



# Svenska Ishockeyförbundet

Verksamheten  
2011/2012



# Innehåll

Förbundsordföranden	4
Generalsekreteraren	6
Utvecklings- och landslagsavdelningen	8
Tävlingsavdelningen	10
Marknads- och kommunikationsavd.	14
Administrativa avdelningen	17
Utmärkelser	18
Landslagen	21
Förbundsserierna	26
Ekonomi	42
Verksamhetsstatistiken	55
Publiksiffrorna	57
Preliminär serieindelning	58
Verksamhetsplanen 2011/2012	60
Styrelser, nämnder och kommittéer	62
Sponsorkommentarer	65
Samarbetspartners	67

Redaktion: Marie Lindfors, Anders Feltenmark och Martin Forss.

Grafisk form och layout: Marie Nilsson, Ågrenshuset, Bjästa

Foto på styrelsen: Stig Kenne/FotoKenne Reklamfoto AB

Övriga foton: Bildbyrån i Hässleholm

Tryck: Ågrenshuset, Bjästa 2012

Omslagsbild: Erik Thorell och Mattias Bäckman jublar efter mål mot Slovakien i JVM.




SVENSKA ISHOCKEYFÖRBUNDET  
Box 5204  
121 16 Johanneshov

Tel: 08 – 449 04 00  
Fax: 08 – 91 00 35  
E-post: [info@swehockey.se](mailto:info@swehockey.se)

Hemsida: [www.swehockey.se](http://www.swehockey.se)

## TRE TONGIVANDE SPELARE.

Johan Larsson, Mika Zibanejad och Max Friberg, jublar med JVM-bucklan.



# Svensk ishockeys övergripande mål

1. Främja ishockeyidrotten i landet
2. Bedriva och utveckla ishockeyn utifrån barns, ungdomars och vuxnas behov
3. Ge individen möjlighet att växa och utvecklas utifrån sina förutsättningar
4. Skapa utvecklingsmöjligheter inom svensk ishockey för nationell och internationell hög kvalitet
5. Värna om det betydelsefulla ideella arbetet

# Ett efterlängtat JVM-guld toppar verksamhetsåret

Självfallet är det svårt att starta återblicken på vårt verksamhetsår utan att tänka på VM-guldet för vårt JVM-lag. Ett arbete som startades upp för elva år sedan där våra klubbar och förbundet enades om en utvecklingsplan för våra juniorer. Vi kan nu äntligen, även om det varit nära de senaste åren, summera vårt första JVM-guld på 31 år.

JVM-guldet är ett härligt kvitto på det talangutvecklingsarbete som vi idag driver dels genom hockeygymnasierna, talangutvecklingslägren samt seriespel både för J18 och J20 SuperElit. Men inte minst att våra elitföreningar nu tagit vara på den utveckling som skett genom att även släppa fram talangerna på högsta serienivå. Men allt detta har ett pris när NHL tar allt fler unga spelare från oss och vi har under året haft en flertal konstruktiva möten med NHLPA som vi hoppas skall leda till att man återgår till den ”gamla” regeln som innebär att spelarna kan stanna hemma fyra år efter draften. Vi får se vad det kommande avtalet mellan NHL och NHLPA möjliggör.

## Seriespel och slutspel en klassiker

Vårt seriespel visar ännu en gång på hög kvalitet och jämnheten blir allt bättre. Skillnaderna idag mellan serierna har utjämnats sedan vi minskat antalet lag i de olika divisionerna under elitserien. Det har inneburit att vi har fler lag som idag har kvalitet att ta steget upp i seriepyramiden. Att sedan våra olika kval- och slutspel numera har utvecklats till en klassiker där många, både fans och klubbledare, pendlar mellan hopp och förtvivlan. Det är dock angeläget att ekonomin fortfarande hålls under kontroll och här gör vår Liga- och Licensnämnd ett alldeles utmärkt arbete. En oroande utveckling är skadeutvecklingen där inte minst hösten präglades av framförallt våldsamma tacklingar mot huvudet. Vi måste ta till krafttag för att stoppa den utvecklingen och våra spelare har ju, inte minst under slutspelet, visat att man kan spela fysiskt utan våldsamheter. Det är viktigt att respekten för varandra säkerställs både för att vi vill ha våra spelare på isen och samtidigt är det

viktiga signaler för nyrekryteringen av ungdomar både tjejer och killar.

## Internationella medaljer för våra landslag

VM-silvret i Bratislava var en stor succé för vårt utvecklingsarbete och visade även på styrkan i svensk ishockey. Elva VM-debutanter samtidigt som en 28-årig Viktor Fasth kliver in och gör succé på målvaktsidan. Visst ville vi vinna guldet och visst var vi nära men konkurrensen blir allt vassare i världstoppen och marginalerna är små. Vi ser nu med spänning fram mot VM på hemmaplan där naturligtvis förväntningarna är än större. Allt detta är dock lite beroende på vilka spelare som är friska och tillgängliga från NHL som kan ställa upp och förstärka vårt ”hemmalag”. Förutom JVM-guldet för våra 20-åringar var J18-laget ånyo i final men återigen blev det silver efter förlust mot USA. Trots farhågor om kvaliteten på våra ålderskullar visar vi nu en hög och jämn kvalitet. För våra seniordamer gick det dock inte enligt förväntningarna och visst hade vi hoppats att vi där nu skulle ta steget upp på prispallen. Våra 18-årstjejer vann vårt första Ungdoms-OS efter att ha utklassat konkurrenterna och de förgyllde det hela med att ta brons i J18-VM för damer. Utvecklingen inom ishockeyn ser mycket bra ut och det bedrivs ett mycket seriöst arbete ute i våra föreningar vilket är grunden för vår fortsatta utveckling.

## Vår nationella utveckling

Frågorna om hur vi utvecklar vårt arbete och arbetsätt har tagit ny fart under året och under ledning av Anders Larsson har både distrikten och elitklubbarna involverats. Arbetet är i sin linda men jag är övertygad om vikten av att ta tillvara ishockeyns alla resurser och kompetenser och se till att vi nyttjar dem på bästa sätt kommer att bli avgörande för hur vi lyckas i framtiden. Inte imorgon men om tre till fem år. Under året har Damkommittén kommit igång med sitt arbete och vi ser med spänning fram mot vad de kan åstadkomma. Engagemanget är stort och vi är övertygade om att vi kommer att se resultat av deras arbete. Ett annat glädjande område är rekryteringen av unga ledare. Detta



är bara början på vårt arbete och det är angeläget att vi fortsätter rekryteringen samtidigt som vi verkligen låter dem bli delaktiga i vårt arbete och engageras för i annat fall ledsnar de och det har vi inte råd med inom svensk ishockey. Förändringen av våra tävlingsregler att möjliggöra för fler att stanna kvar inom ishockey har startats upp i flera distrikt men vi behöver göra mer. Vi behöver fortsätta vårt arbete med detta samtidigt som vi tar ett omtag beträffande veteranishockeyn där vi behöver få en större samordning. Det har under året arbetats med frågan och vi skall förhoppningsvis komma fram till lösningar som gör att en ordentlig utveckling kan ske inom detta område. Här ser vi en utveckling som går ner i åldrarna under 35 år.

### Sveriges Hockey Hall of Fame

Så har vi då äntligen ett svenskt Hockey Hall of Fame på plats. Det känns bra att vi nu funnit en form för att hedra spelare, ledare och funktionärer som genom åren bidragit till att svensk ishockey idag har den starka position vi har både nationellt och internationellt. Att Sven Tumba blev den som först valdes in känns naturligt med det engagemang han hade för ishockeyn både som spelare och ambassadör.

### Kansliet

Under året har vi avyttrat vår fastighet och kommer till hösten att flytta in i nya lokaler i närheten av Globenområdet. Det var angeläget att hitta en lösning där vi fick en fungerande arbetsmiljö.

Avslutningsvis vill jag tacka all vår personal för att engagerat arbete under ledning av vår nye generalsekreterare Mikael Peterson. Det finns ett härligt engagemang som är nödvändigt i en folkrörelse som vår. Samtidigt får jag passa på att tacka mina styrelsekollegor för ett utmärkt arbete.

### JVM-GULD

Sverige tog JVM-guld efter 1-0-vinst mot Ryssland efter förlängning. Rickard Rakell håller upp bucklan.



Christer Englund  
Förbundsordförande

# Juniorvärldsmästare!

När betydande delar av världen firade uppenbarelsen av Jesus reste ett gäng trötta men glada tonåringar Calgary-Frankfurt-Arlanda. Trettondagen, den 6 januari, var hemresedagen efter ett långt äventyr. 21 timmar tidigare hade domaren Brent Reiber blåst nedsläpp för JVM-final i Scotiabank Saddledome Arena i Calgary. Ett intensivt dygn som skulle komma att följas av minst lika intensiva timmar i Stockholm.

Den 4 december 2011 hade Roger Rönnbergs JVM-trupp spritts via Twitter, dygnet före officiell presskonferens med presentation av spelartruppen. Det var en start på JVM-äventyret. En annan start var den utanför Uppsala den 13 december som coacherna Roger Rönnberg, Robert Ohlsson och Richard Grönborg tillsammans med Team Manager Jonas Fransson med flera detaljplanerat. På det fyra dagar långa föreläret blev det sju träningspass i Gränbyhallen.

Ett mycket väl hemlighållet inslag för truppen var besöket av Peter "Foppa" Forsberg i Uppsala. Spelare och media blev nog alla lika positivt överraskade av besöket. Bakom lyckta dörrar var "Foppa" informell och bjöd på dialog kring såväl erfarenheter som handfasta tips. Svar på frågor som "vilken är den bästa back du mött" blandades med tips om den stundande turneringens prövningar på och vid sidan av isen. Diverse psykningar av olika sofistikerad karaktär kunde förväntas i Kanada. Den totala turneringstiden kom att bli lång, så inslag som lättade upp välkomnades. Videon för julaftonsfirandet, ett par veckor senare, där förbundets informationsansvarige Anders Feltenmark agerade julvärd likt Arne Weise, dock med mera landslagsinterna inslag; blev något av en succé.

## Stort intresse

Det finns något extra positivt och oförstört över de större juniormästerskapen, även om dessa också blir allt större ur många perspektiv. Unga spelare fyllda av inställningen att göra sitt yttersta och ha kul. Några ska dessutom bli riktigt stora stjärnor och många försöker sia om vilka. NHL var med för att titta på Kuznetsov från Ryssland, Hamilton från Canada, Campbell från

USA, Granlund från Finland och många andra. Alla vet att de svenska spelarna är extra intressanta.

Det 36:e juniormästerskapet sedan starten 1977. Dessutom i värdstäder som Edmonton och Calgary. Matchbiljetterna såldes i paket om 31 matcher. De sålde slut omgående. I Edmonton respektive Calgary, med knappt en miljon invånare vardera, kretsar mycket kring hockey. Arenorna tar nästan 17.000 respektive 20.000 åskådare. Calgaryis som stoppsladdats av Lanny McDonald, Kent Nilsson och Håkan Loob. I Calgary ligger också Winsport, den gigantiska träningsarenan, med flera rinkar. Där tränade det svenska JVM-laget inför de sista matcherna och foton av framgångsrika "Foppa" och Mats Sundin gav inspiration på omklädningsrummets väggar.

Det svenska lagets frammarsch, inkluderat matcher med förlängningar och straffläggningar som slutade "stolpe in", skapade ökande supporterskaror både i Kanada och i Sverige. Självklart är "stolpe in" skapat av år av utveckling och finslipning. Landslags- och utvecklingschefen Tommy Boustedt brukar ange 2002/2003, efter ett dåligt JVM (8:a JVM 2003), med Juniortemautredningen som tidpunkten för skapandet av en bred utvecklingsagenda för svensk juniorhockey. Detta gav frukt och guld den 5 januari 2012 i Calgary. 2002/2003 möttes engagerade och kunniga ledare och tränare för att lägga fast strategin. Mycket har naturligtvis hänt sedan dess och spelarna i JVM-laget hade fått en fantastisk skolning av sina svenska klubbtag med seniorhockeyspel på högsta nivå.

Intresset för JVM var som sagt gigantiskt i Kanada. I den första semifinalen möttes Sverige och Finland. Finland tog ledningen med 0-2, men Sverige hämtade igen och efter förlängning och straffar kunde vi vinna. Makalöst inför den hockeyfrälsta publiken. Det var ändå bara en försmak till den andra semifinalen. Det var fullständigt hysteriskt i Saddledome med 19.289 åskådare när Kanada hämtade upp 1-6 till 5-6 mot Ryssland. Det röd-vita havet av fans med lönnlövet på bröstet blev efter den förlusten sverigevänner!

Glädjande nog var intresset även denna gång stort i Sverige. En stor publik följde Sveriges väg och 600.000 tit-tare anslöt framför tv-apparaterna i Sverige på absolut sämsta sändningstid för VM-finalen. Men ingen nattlig



tittare behövde vara besvikna när det i finalen krävdes förlängning för att Mika Zibanejad skulle kunna lyfta in segerpucken bakom den ryska målvakten.

### Kungliga slottet

Efter uppståndelsen på Arlanda följde den efterlängta hotellunchen – köttbullar och potatismos – och snabbdusch för kommande finrepresentation. För första gången blev ett svenskt juniorlandslag inbjudet till Kungliga slottet och chansen gavs att överrätta en svensk landslagströja i såväl vuxen- som babystorlek till kronprinsessparet. Kronprinsessan Victoria tyckte som gravid att sändningstiderna inte var helt passande för gravida, men berättade att hennes far hade följt matchen via tv och ringt och väckt för att meddela slutresultatet.

”Killar, inga autografer – direkt upp på scenen från bussen och när scenframträdandet är klart – direkt in i bussen”. Orden var polismannens som hade klivit på landslagsbussen, dagen till ära med texten ”Världsmästare 2012”, och som hade kontakt med polisen i Kungsträdgården. 14.000 slöt upp i Kungsan för att välkomna guldlaget till Stockholm. Välkommandet var varmt i den bistra kvällskylan.

Den intensiva tiden efter landning på Arlanda reflekterades säkert bäst under den gemensamma middagen då tal varvades med diskussioner i mindre grupper. Junior-VM spelas nästa gång i UFA, Ryssland, med Sverige som titelförsvare! Året efter Ryssland, alltså 2014, blir det hemmaplan med Malmö som värd.

**JUBEL.** Svenskt jubel i matchen mot Finland.



Mikael Peterson  
Generalsekreterare

# Guld, silver och brons blev VM-facit för våra juniorlandslag

VM-guld för U20, VM-silver för U18 och VM-brons för U18 dam, så sammanfattas säsongen 2011/2012 för våra juniorlandslag. Juniorkronorna bärgade det första svenska JVM-guldet på 31 år då man i Calgary finalslog Ryssland med 1-0 efter mål av Mika Zibanejad drygt 10 minuter in i Overtime. Sverige imponerade även under U18-VM i Tjeckien. Fyra raka segrar i gruppspellet, mot Tyskland, Schweiz, Lettland och Ryssland och en målskillnad på 20-4, resulterade i en säker gruppseger och direktavancemang till semifinalen. Där besegrades Finland med 7-3. I finalen stod dock USA, för tredje året i rad, i vägen för ett svenskt guld. U18 dam kom hem från sitt VM i Tjeckien med en bronsmedalj efter att ha besegrat Tyskland med 4-1 i matchen om tredje pris. Ett resultat som får anses som klart godkänt med tanke på att USA och Kanada är smått överlägsna i dessa sammanhang.

MAX FRIBERG jublar efter mål i semifinalen mot Finland.



Det är mycket glädjande att kunna se att Juniortemautredningen och vår gedigna talangutvecklingsplan lett oss rätt för att nå målbilden att producera spelare för landslagen och svensk elitishockey. Svensk juniorishockey har haft en fantastisk utveckling sedan Juniortemautredningen 2002 och är idag väldigt framgångsrik och har vunnit stor respekt internationellt.

## Viktiga verktyg för rekrytering och talangutveckling

Rekrytering och talangutveckling är grunden för våra sportsliga framgångar och vi har skapat bra verktyg för att kunna bibehålla en stark sportslig utveckling. Några konkreta exempel på viktiga områden vi arbetar med är:

- Hockeykonsulenterna, som är en etablerad och erkänd verksamhet, vilken betyder mycket för vår rekrytering och talangproduktion. Som instruktörer har Hockeykonsulenterna varit hett eftertraktade både nationellt och internationellt
- Den talangutvecklingsplan som SIF etablerat för ungdomar och juniorer på central nivå ger god effekt
- Vi har en bred och mycket omfattande utbildningsverksamhet med Idrottslyftsverksamheten som botenplatta och Utbildningsstegen som spets
- Ett utbildningsmaterial i världsklass, som skapat stor efterfrågan internationellt!

## Svenska Ishockeyförbundets Ungdomsakademi

Ett projekt som är värd sin egen rubrik är Svenska Ishockeyförbundets ungdomsakademi. Det är ett långsiktigt projekt som berör 36 välrenommerade ungdoms- och juniorledare från lika många föreningar över hela landet som får en gedigen spets- och fortbildning. Målet är att projektet ska generera fina exempel på bra verksamheter och beskriva en "mönsterförening". Utifrån det skapas ett välanpassat utbildningsmaterial så att många fler kan följa i spåren.

## Damtemautredningen

Den damtemautredning som genomfördes under hösten 2010 har fått ett relativt stort genomslag i verksamheten 2011/2012. Den första åtgärden som genomfördes var att anställa Erika Holst som damutvecklingsansvarig på SIF.





Vidare har bland annat en "Specialgrupp" för före detta landslagstjejer som vill bli tränare skapats. Gruppen består idag av sex SIF-instruktörer för Damhockey (SID) och dessa har under säsongen genomgått en specialanpassad utbildningsplan. Syftet med gruppen är att dra nytta av de kunskaper och erfarenheter som finns och sprida dessa vidare till de unga talanger vi har idag.

Det har även inrättats en Damkommitté vars huvudsakliga uppgift är att följa damtemautredningen och se till att de punkter som beslutats där genomförs.

Tre Kronors Hockeyskola för flickor har startats upp, och är det heltäckande rekryteringsverktyget för att få fler tjejer att börja spela ishockey.

### Utbildningsmaterialet och hemsidan

Nyproducerade utbildningsmaterial under säsongen är "Robbans träningsstips", en samling med 50 praktiska förslag på olika träningssteman samt "Ishockeyatletism". Vi har även påbörjat arbetet med en ny DVD-skiva i "Ishockeyns tekniska grunder" samt ett utbildningsmaterial med fokus på skott. Diverse uppdateringar av befintligt material har också skett under verksamhetsåret.

Under hösten arbetades det med att flytta över coachescorner.nu till swehockey.se. Syftet var att samla allt på ett ställe. Det ger oss även fler möjligheter att få en mer aktiv hemsida. Här finns allt om utveckling inom ishockey. Den största skillnaden är att det nu är

mer lättillgängligt samt att vi på ett snabbare sätt kan nå ut med vårt budskap.

### Idrottslyftet

Idrottslyftet har under säsongen fortsatt spela en stor och viktig roll i vårt totala utvecklingsarbete. Huvudsyftet med Idrottslyftet är att rekrytera och behålla, vilket är två mycket prioriterade verksamhetsområden för hela vår rörelse, eftersom det i grund och botten handlar om ishockeyns överlevnad.

### Tre Kronors Hockeyskola

En utbildningshelg för alla ledare i Tre Kronors Hockeyskola (TKH) genomfördes den 24-25 september på tolv olika platser i Sverige.

Sammanlagt sökte drygt 220 föreningar om medel för genomförande av TKH säsongen 2011/2012. Dessutom sökte och startade mer än 120 föreningar TKH Flick, en variant av TKH som inte skiljer sig speciellt mycket från det befintliga upplägget där vi vill skapa hockeyspelare oavsett kön. Tjejerna har ledare som är speciellt utvalda och utbildade för TKH Flick och känner förhoppningsvis på så vis att de blir sedda varje gång de är på isen. Dessutom finns det nyframtaget material som bl.a. innefattar en rekryteringsfolder riktad mot tjejer, en flik i TKH-pärmen, affischer och en DVD-skiva.

#### GLADA

Guldmedaljörer,  
U18 damlaget i  
Ungdoms-OS.



Henrik Haraldsson  
Vice Utvecklings-  
chef



Tommy Boustedt  
Utvecklings- och  
landslagschef

# TV-pucken i Värmland för tredje gången

Trots att mycket intresse har riktats på vårt delade VM-arrangemang med Finland har vi också genomfört en mycket diger säsong vad det gäller inhemska ligor, playoff, kvalserier samt internationella turneringar i Sverige.

## Landslagsturneringar och matcher i Sverige

Årets Euro Hockey Tour-turnering i Sverige bytte namn till Oddset Hockey Games och spelades som vanligt i februari. Sportsligt blev det en fullträff med en turneringsseger för Tre Kronor. Oddset Hockey Games 2013 kommer att spelas i Malmö och det ska bli ytterst intressant att se hur det kommer att påverka publiksiffrorna.

I Euro Hockey Challenge har två hemmamatcher genomförts. Dubbelmöten spelades mot Schweiz i Örebro samt i Nyköping. Landskampen i Örebro var en återinvigning av Behrn Arena och matchen drog också hyfsat bra med publik. Tyvärr förlorade Tre Kronor trots ett visst spelövertag. Arrangemanget var bra och en bra säsong avslutning för örebrohockeyn.

Tre Kronor fick ingen revansch på Schweiz i nyköpingsmatchen. Tyvärr blev det inte heller någon publiksuccé utan bara 2 800 åskådare på läktarna.

Som en extra träningslandskamp inför VM-turneringen matchade Tre Kronor USA i Gävle 1:a maj. Brynäs IF stod som arrangör och matchen ingick i föreningens 100-årsfirande. I en riktig bra hockeymatch vann USA med uddamålet mot Tre Kronor. Föreställningen var i det närmaste utsåld och en fin avslutning på säsongen i Gävle.

Förutom Oddset Hockey Games i februari har vi arrangerat tre fyrationsturneringar i Sverige.

Damkronorna har spelat två fyrationsturneringar i Nyköping (november) samt i Oskarshamn (februari). Två mycket väl genomförda arrangemang. Sverige vann turneringen i Oskarshamn och slutade som trea i nyköpingsturneringen. Sverige mötte också Kanada i en träningslandskamp före nyköpingsturneringen. Matchen som vanns av Kanada med 4-1 var av bra kvalitet och en fin propaganda för damhockey på internationell nivå.

U16 4-nationers i februari spelades i Sundsvall. Bra arrangemang med relativt bra publiksiffror. Ryssland vann turneringen och Sverige slutade som tvåa.

U18 Dam inledde säsongen med finnkamper i Märsta/Arlanda. Finland vann båda matcherna med 1-0 samt 6-1.

## HockeyAllsvenskan

Örebro HK dominerade och var i ledningen under en stor del av säsongen. Direktkvalificerade till Kvalserien blev, förutom Örebro, Leksands IF och överraskningen Bofors IK Karlskoga. Glädjande för HockeyAllsvenskan är de ökande publiksiffrorna.

I Förkvalserien tog Rögle BK den sista platsen till Kvalserien. Efter en dramatisk sista omgång där Rögle BK slog Oskarshamn klart var platsen säkrad.

De fyra lagen från HockeyAllsvenskan Örebro HK, Leksands IF, Bofors IK Karlskoga och Rögle BK fick Djurgårdens IF och Timrå IK från Elitserien, som motståndare i Kvalserien. Rögle BK fick något av en injektion från Förkvalserien och lyckades som outsider ta en eftertraktad plats till ES tillsammans med suveräna Timrå IK. Klara för Elitserien 2012/2013 är Timrå IK och Rögle BK.

Kvalserien till HockeyAllsvenskan vanns av Karlskrona HK, och Borås HC som tvåa fick en fortsatt chans att spela i HockeyAllsvenskan (HA). Det ska bli intressant att följa Karlskronas inträde i HA. Laget har ett stabilt hemmastöd på drygt 3000 åskådare och har haft chansen att bygga upp en stabil organisation anpassad för HA den serien.

Genom att IF Sundsvall Hockey misslyckades att kvalificera sig till fortsatt spel i HA står Norrland helt utan representation till nästa säsong.

## Division 1

Sammanlagt 57 lag startade upp i de sex division-1-serierna. Luleå Rebels tvingades att stiga av p.g.a. av en konkurs och det betydde att de två nordligaste serierna fullföljdes med endast 16 lag. Grundseriespelet följdes av tre Allettor samt sex fortsättningsserier efter nyår.

Föreningarna i Region Norr har enats om att till säsong 2013/2014 ska Division 1 A och B slås ihop till en serie med endast tolv lag. Förändringen genomförs p.g.a. att lagen i norr känner att antalet bra matcher som stärker konkurrensmöjligheterna i en Kvalserie till HA är för få. Förbundsstyrelsen har godkänt seriebestämelseerna och därmed bantningen av lag till Division 1 Norrland.

Arbetet med inrättandet av Division 1-licens har påbörjats. Från säsong 2013/2014 kommer krav på organisatoriska och sportliga betingelser att gälla. En ekonomi i balans hos Division 1-klubbarna kommer att krävas från säsongen 2014/2015.

## J20 SuperElit

J20 SuperElit spelades enligt samma mönster som tidigare. Idén med en A-juniorliga ska utredas vidare av en arbetsgrupp som ska bestå av representanter både för sport- och marknadsintressen.

Genom att SIF/SHL-avtalet reglerar att samtliga elitserielag ska garanteras en plats i den högsta juniorserien blev antalet lag 21 istället för normalt 20. Då Färjestads BK anmälde sitt intresse för deltagande efter att ett antal säsonger ha stått utanför J20 SE och Växjö HC som nykomling i ES var garanterad en plats, blev det 21 lag fördelade på elva lag i syd och tio i nord.

En nyhet var att omlottningen efter nyår ledde till topp tio och en gemensam elvalags fortsättningsserie.

Till det hägrande semifinalspelet kvalificerade sig Linköping HC, HV 71, Rögle BK samt MODO Hockey.

I kvalet till J20 SE som följde på fortsättningsserien lyckades Mora IK och Tingsryds AIF behålla sina platser i kommande säsong J20 SE, däremot degraderades IF Troja/Ljungby.

## J18-Allsvenskan

I de två serierna fördelat Norr och Syd med sammanlagt 20 lag vann Modo Hockey norrgruppen medan Frölunda HC vann i syd. Till finalhelgen kvalificerade sig Rögle BK, Frölunda HC, Skellefteå AIK samt Brynäs IF.

## JSM-slutspel

Frölunda HC utsågs som arrangör till det gemensamma JSM-slutspelet. Finalspelet med åtta lag spelades i Frölundaborg samt en match (bronsmatch J18) i Åby Ishall. Frölunda stod för ett alldeles utmärkt arrangemang med hög kvalitet på boende, tävling och kringaktiviteter.

Samtliga matcher sändes via Webb-TV till intresserade supporters.

Rögle BK var enda förening med representation i både J18 och J20. Med tanke på att man också tog steget upp i Elitserien så fullbordades en mycket framgångsrik säsong för skåneföreningen.

Rögle korades också som vinnare i J18-finalen efter en mycket stark slutforcering mot finalmotståndaren Skellefteå AIK.

I en mycket jämn J20-final drog till slut Linköping

HC det längsta strået mot HV 71. Det krävdes över time för att Linköping skulle bärga guldmedaljerna. Vinnande LHC får förutom guld också möjlighet ett representera Sverige i inofficiella Junior Club World Cup i Omsk Ryssland i slutet på augusti.

Ett gemensamt JSM-slutspel har funnit sin form och uppskattas mycket av deltagande lag och tillresta supporters.

## U16-SM

Till SM går 4x4 lag som våra regioner tar fram. Efter en lång slutspelsvariant med åttondels- och kvartfinaler tog sig fyra lag fram till slutspelet som arrangerades av Brynäs IF. Förutom Brynäs fanns också Södertälje SK, Frölunda HC och Djurgårdens IF på plats i Gävle.

Efter semifinalvinster blev Djurgården och Frölunda klara för final. I finalen var Djurgården dominerande och vann rättvist.

Ett mycket bra slutspel med Brynäs IF som bra arrangör.

## Riksserien och SM

Brynäs IF dominerade grundserien och vann klart. Lika klar tvåa var MODO Hockey. I slutspelet utvecklade det sig också så att just Brynäs och Modo fick mötas i finalen.

Till kvalspel tvingades Leksand och Ormsta.

Antalet jämna matcher i grundserien ökar och publikintresset är på uppåtgående.

I slutspelet överraskade Munksund/Skuthamns SK genom att ta sig till en semifinal mot serieettan Brynäs.

Finalspelet som den här säsongen bestod av endast en final på neutral is i AXA Sports Center i Södertälje vanns av MODO Hockey. Efter en rafflande uppgörelse lyckades MODO hålla undan efter ett mål i första perioden. Slutresultatet skrevs till 1-0.

Oturligt nog hade SVT tekniska problem med sin sändning av matchen och stora delar försvann i sändning p.g.a. kabelfel. Tragiskt eftersom det bara sänds en dam-match enligt avtal per säsong i TV.

I kvalspelet lyckades Leksands IF klara sig kvar medan Ormsta HC tappade sin plats till förmån för HV 71.

Den nyinrättade Damettan där de främsta lagen från våra fyra regioner spelar för två platser i kvalserien, har medfört att de föreningar som kvalificerar sig till kvalserien har en betydligt mer seriös inställning än de lag som har varit representerade de senaste säsongerna.

Under finalhelgen i Södertälje avgjordes för första gången en inofficiell distriktsturnering för flickor. Till den kommande säsongen spelas en som vi hoppas framtida motsvarighet till TV-pucken för flickor. Ge-

nom ett intressant samarbete med Järnkontoret startas den rikstäckande Stålbucklan för flickor. Turneringen kommer att genomföras genom ett enhetligt regionspel där varje region spelar fram två distrikt vardera till ett slutspel för åtta distriktslag.

### TV-pucken

Värmland fick förnyat förtroende som arrangör och stod därmed för arrangemanget för andra gången. Genom ett mycket bra arrangemang med god ekonomi var det inte svårt att ge Värmland förtroendet som arrangör. Det finns också stora samordningsvinster genom att låta samma distrikt ansvara för evenemanget mer än en gång.

I semifinalerna möttes Stockholm Röd – Västerbotten, 0-3 och Dalarna – Göteborg, 3-1. I finalen var Västerbotten det bästa laget och vann över Dalarna med klara 4-0. Tredjeplatsen togs av Stockholm Röd.

För tredje säsongen får också Värmland arrangera TV-pucken 2012. Efter kommande TV-puck öppnas möjligheterna att lösa boendefrågan med ett delat boende. Det kommer med all säkerhet betyda att fler distrikt får möjligheten att arrangera den statusfyllda TV-pucken.

### Regionlagsturnering för flickor U18

Stålbucklan ersätter Regionlagsturneringen från kommande säsong. Kristinehamn var arrangör och klarade av evenemanget med bravur. Bra boende (TV-pucksföreläggning) samt en väl dokumenterad erfarenhet av att arrangera den här typen av turneringar, gjorde att allt fungerade väl.

Team Öst stod som slutsegrare genom att gå obesegrade igenom turneringen.

### Serieutskottet

Serieutskottet har under den gångna säsongen följt fastställda seriebestämmelser, genomfört lottningar och omlottningar samt tagit fram seriebestämmelser för kommande säsong.

Möten hålls normalt i oktober, december och april.

Förutom det direkta arbetet med seriesystemet ägnas också mycket tid till diskussioner om våra framtida seriestrukturer.

Utskottet bemannas av ledamöter med stor erfarenhet av tävlingsfrågor och med en bred förankring ute i distrikt och regioner.

### Domarutskottet

Domarutskottet är ett stöd för domaransvarige att verka inom alla domarfrågor från elit till bredd. Sammankallande i domarutskottet är förbundets domarchef. Ut-

skottet är en arbetsgrupp som skall medverka till att säkerställa att verksamhetsbeslut genomförs samt verka för att ta fram underlag och riktlinjer för kommande verksamhetsår. Utskottet skall ansvara för utbildning och rekrytering av domare på alla nivåer. Utskottet har under innevarande säsong haft ett antal möten. Fokus har legat på att fortsätta arbeta med en ny utbildningsplattform och rekrytering av nya domare. Det arbetet bedrivs i två projekt innehållande deltagare från elit till bredd. Grunden för arbetet är det seminarium som hölls i Stockholm i januari 2011.

I domarutskottet finns förutom ordförande tillika sammankallande följande befattningar:

#### *Elitansvarig*

Ansvarar för alla frågor som avser elitserien. Avrapporterar i samband med ledningsgruppsmöten mm.

#### *Utbildningsansvarig*

Ansvarar för framtagande av ny utbildningsplattform/utbildningsmaterial för domare på alla nivåer med inriktning mot stegutbildning. Ansvarig för framtagande av ny utbildningsplattform för supervisors och instruktörer. Ansvarig för att bilda en arbetsgrupp/referensgrupp per utbildningsområde. Avrapporterar till domarchefen.

#### *Rekryteringsansvarig*

Ansvarar för rekrytering av domare på alla nivåer. Ska arbeta fram en tydlig vision och målsättning som kan brytas ned mot region, distrikt. Ska använda inputs från temadag domare som underlag för rekrytering. Avrapporterar till domarchefen.

#### *Utvecklingsansvarig*

Ansvarar för utveckling av domare från regionsnivå till föreningsdomarnivå. Ska i första hand arbeta med kvalitetssäkring och uppföljning av verksamheten. Avrapporterar till domarchefen.

#### *Rapport*

Domarchefen rapporterar till Tävlingschefen.

### Anläggningsutskottet

En efterlängtat revidering av dokumentet "Att bygga ishall" är genomförd och dokumentet placerat på swe-hockey.se. Ett mycket aktuellt och användbart material.

Att medverka och assistera vid projektering och byggnation av arenor och ishallar är en viktig uppgift för utskottet. En alltmer viktig uppgift är också att medverka så att antalet ishallar ökar och att de befintliga inte läggs ned.

Ca.30 % av hallbeståndet besiktas varje säsong av utsedda besiktningsmän. Besiktningarna sker dels i form av fysiska besök men också via en egenkontroll i Elitserien och HockeyAllsvenskan.

Arenadagarna har arrangerats i samband med Odd-

set Hockey Games. Utställare är den Arenagrupp, bestående av företag med arenor som gemensam nämnare, som finns.

Energifrågor i våra anläggningar kartläggs i projektet Stopppladd som genomförs genom medel från Energimyndigheten.

### Säkerhetsarbete

Arbetet med säkerhetsfrågorna har fortsatt med oförminskad fart under säsongen 2011/2012. Det hölls en årlig gemensam säkerhetskonferens i Gävle med Elitserien och HockeyAllsvenskan. Supporterpolisen för respektive förening var också på plats. Samarbetet mellan elitserien och hockeyallsvenskan fortsätter med slutmålet att säkerhetsarbetet ska bedrivas på samma sätt i de båda serierna. Detta är extra viktigt då de båda serierna ”möts” i Kvalserien till Elitserien och just i år då Djurgårdens IF spelade framstod det med all tydlighet. Lika viktigt är att följa de nyligen framtagna tävlingsbestämmelserna med tillhörande riktlinjer.

Säsongen 2011/2012 kan beskrivas som lugn ur ett säkerhetsperspektiv och en stor anledning till det är att hockeyn har tagit ett stort steg framåt i utvecklingen av just säkerhetsarbetet och synen på hur klubbarna idag arbetar med dessa frågor. Det framgår också med all tydlighet då regeringens särskilda utredare – tillika nationell samordnare – Björn Eriksson just lämnat sitt delbetänkande angående brottslighet i samband med idrottsarrangemang. Han anger vid flera tillfällen i sin skrivning att just ishockeyn arbetar på ett bra sätt med frågan och att andra sporter borde ta efter.

Men det går inte att slå sig till ro utan arbetet måste fortsätta att utvecklas och vi kan fortfarande bli bättre på det mesta. Den stora utmaningen kommande säsong blir givetvis för HockeyAllsvenskan då Djurgårdens IF spelar där.

Efter den tragiska flygolyckan i Ryssland i september 2011 fick Peter Andersson i uppdrag av Förbundsstyrelsen att se över resesäkerheten i ett brett perspektiv. Efter att ha gjort en nulägesanalys och efterföljande riskanalys har nya rutiner för vårt resande tagits fram. Sammantaget har det mynnat ut i nya riktlinjer inom tre områden och det är, Resesäkerhet, Personsäkerhet och Krisorganisation. Det som återstår är att förankra dessa och sedan lägga fram dem för Förbundsstyrelsen för fastställande.

### Online

En intressant utveckling på onlineområdet kan klart märkas. Föreningar efterfrågar lösningar och möjligheter för den enskilda föreningen att plocka fram, via sup-

port från SIF, uppgifter för föreningens hemsida som är specifikt för föreningen.

En differentiering vad det gäller omfattningen av onlineservice kommer att krävas. Efter att vi genomfört full service för samtliga Division1-föreningar kommer också förfrågningar gällande Division 2, med nivå på service.

### Spelarkortet

Antalet icke registrerade spelare minskar och det är av allt att döma en reaktion av en mycket större noggrannhet av säsonsregistreringar än tidigare.

### Inline

Landslagsäsongen för inlinelandslaget startade med ett läger och landskamper i Finland där det spelades två matcher mot värdarna. Sverige ställde upp med ett ungt och orutinerat lag och förlorade matcherna med 4-2 och 7-5. Matcherna var dock mycket jämna, de unga spelarna är vår framtid.

Efter nio raka medaljer placerade sig inlinelandslaget på fjärde plats på VM i Pardubice, Tjeckien. Världsmästare blev Tjeckien, silvermedaljörer USA och bronsmedaljörer Kanada.

Årets upplaga var den svagaste på många år då VM krockade med våra elitserielags sista förberedelser inför semesteruppehållet.

Nor IK Tigers, som mötte DUAB Inline Power i finalen, tog sitt andra raka SM-guld anförda av nye huvudcoachen Andreas Svensson, femfaldig världsmästare som spelare.

Det kan konstateras att på de etablerade orterna, där det finns inlinegolv, bedrivs det bra verksamhet på alla nivåer. Dock skulle man vilja se att fler nya föreningar vågade satsa på inlinesporten då den är mycket bra komplement till barmarksträningen för hockeyspelare.

### Tävlingsavdelningen

Ytterligare en tävlingssäsong är genomförd och en kommande är i stort klar att starta upp. Det dagliga arbetet på tävlingsavdelningen löper på ett utmärkt sätt.

Inom en nära framtid kommer vi få möjligheter att anställa ytterligare en medarbetare till tävlingsavdelningen, vilket välkomnas i högsta grad.

Inför säsongen 2012/2013 finns många spännande utmaningar i form av bl.a. distriktlagsturnering för flickor, nytt koncept för TV-pucken och Division 1-licensens införande.



Mikael Lundström  
Tävlingschef

# Sociala medier allt viktigare

De sociala medierna får en allt mer framträdande roll i samhället. För Svenska Ishockeyförbundet är det inget undantag. Kommunikationen via sociala medier som Facebook blir allt viktigare och tar en allt större plats.

Svenska Ishockeyförbundet har i dag två facebook-sidor. "Svensk Ishockey - Världens bästa" som i första hand vänder sig till aktiva. Och så sidan "Tre Kronor" vars primära målgrupp är fansen. Aktiviteten har under året varit stor och antalet medlemmar uppgick till drygt 14 000 i början av maj. Det här är naturligtvis en otroligt viktig bas för vår framtida kommunikation. Dessutom är de flesta i åldern 13-18 år som är den målgrupp vi har svårast att nå.

**FLIP FORSBERG**  
i skön stil.



## Swehockey.se

Vi har under säsongen lanserat en fan-sida [www.swehockey.se/TreKronor/](http://www.swehockey.se/TreKronor/). En sida som jobbar tätt ihop med facebooksidan Tre Kronor. Tillsammans skapar de en lysande plattform för framtida kommunikation med våra fans.

Webb-TV-inslagen på [swehockey.se](http://swehockey.se) har under verksamhetsåret ökat kraftigt. Däremot har vi inte lyckats sända så många matcher live som tanken var i början av säsongen.

## Mediaarbete

Säsongen har, av förklarliga skäl, varit mycket medieintensiv. Framgångarna under JVM och stundande VM har naturligtvis bidragit starkt till det. Junior-kronornas vinst i VM medförde en aktivitet i media som saknar motstycke inom svensk junioridrott.

Antalet pressmeddelanden har totalt varit långt över det normala och så även antalet presskonferenser. Svensk ishockey och Tre Kronor har en fortsatt hög närvaro i samtliga medier. Tre Kronor engagerar press på ett för oss mycket positivt sätt.

## Intern information

Den interna informationen går i huvudsak via tre kanaler. Tidningen Hockey, ett månatligt nyhetsbrev och [swehockey.se](http://swehockey.se). Den kanal som dock används flitigast och har störst betydelse är [swehockey.se](http://swehockey.se). Här lämnas och hämtas information i stora mängder dagligen.

## Organisation och rättighetsförsäljning

Den nya organisationen runt försäljning av rättigheter har nu varit verksam under ett år.

Arbetet har flutit på bra och ute på marknaden vet man i dag om att Svenska Ishockeyförbundet själva säljer sina egna rättigheter.

Målet för detta verksamhetsår "att ha tre av fyra huvudsponsorer på plats" är uppnått. Fokus har sedan en tid legat på att hitta ett företag som kan fylla den fjärde och sista platsen i kategorin "Huvudsponsor".

## Sponsorer

Säsongen har präglats av mycket aktiva sponsorer vilket naturligtvis är positivt. Att det varit VM-år har tydligt märkts. Det som varit den stora utmaningen var att



leverera tillgänglighet till Tre Kronor och Juniorkronorna enligt sponsorernas önskemål. Dialogen med Tre Kronors ledning för att lösa detta har varit kreativ och bra.

Vi kan också konstatera att alla avtal som gått ut under säsongen har förlängts vilket naturligtvis måste ses som ett mycket gott betyg.

### Oddset Hockey Games 2012

Vår årliga turnering, som i år fick namnet Oddset Hockey Games, (OHG), spelades i Globen för 22:a året i rad. Stort fokus läggs givetvis på att få publiken att komma till arenan för att se Tre Kronor spela.

En viktig målgrupp är förstås våra egna aktiva ungdomar och ledare. Ett attraktivt klubb erbjudande skickas varje år ut till alla föreningar. Många väljer att komma men det är alltför många som stannar hemma. Vi har redan i dag ett antal nya uppslag och idéer för att få fler att komma och titta på Tre Kronor den här helgen. Självklart ska vi jobba fram än mer kreativa lösningar för andra målgrupper för att få fullt i arenan. Inte minst målgruppen familjen.

Arbetet med OHG 2013 har redan påbörjats. Nästa år spelas turneringen i Malmö.

### Varumärket Svensk Ishockey

Intresset för ishockey är fortsatt mycket starkt enligt statistik från Sponsor Insight. På frågan vilken idrott är du intresserad av svarade 54% ishockey (53% 2011), vilket tydligt visar att ishockeyn är den idrott svenska folket helst vill se och Tre Kronor är det mest folkära landslaget. (Källa: Sponsor Insight)

**CIRKA 14 000**  
mötte hjältarna  
från JVM.



Tomas Bjernudd  
Marknads- och  
kommunikations-  
chef



**HENRIK  
ZETTERBERG**  
utmanar tjeckiens  
målvakt Jakub Kovar.





## Förbundet flyttar till nya lokaler

Den administrativa avdelningen, som har fem anställda, har i huvudsak följande arbetsuppgifter:

- Ekonomirapportering samt budget, årsredovisning och finansiell förvaltning.
- Personaladministration med löner, personalavtal, reseräkningar och arvoden.
- IT, försäkringar, fastighetsförvaltning, vaktmästeri och reception.

Under verksamhetsåret har den Administrativa gruppen, som bildades verksamhetsåret 2009/2010, fortsatt sitt arbete. Bland annat har man följt upp ett antal Kvalitetsmått för våra SDF. Detta arbete kommer innebära att de SDF som ej uppfyller Kvalitetsmåten kommer uppmanas att ta fram en åtgärdsplan för att uppnå fastställda Kvalitetsmått. Man har även reviderat Kvalitetssenkäten SDF och strukit och lagt till frågor utifrån vad som är aktuellt per idag.

Förbundets fastighet har sålts under året och den nya ägaren, Stockholmshem, tillträdde första juli 2011. För att vara säkra på hur våra lokaler ska se ut i framtiden har en behovsanalys gjorts. Utifrån denna analys har vi selekterat fram ett alternativ och vi sitter just nu i förhandlingar och hoppas kunna skriva ett avtal som innebär att kansliet flyttar till nya lokaler den första september 2012.

### Personal

Vår vaktmästare, Ken Åström, gick under året i pension och vi har anställt John Fransson som hans efterträdare. John har nu arbetat i drygt sju månader och har på ett bra sätt kommit in i arbetet och gemenskapen på kansliet.

Ett antal rekryteringar har under årets genomförts, bland annat har Henrik Haraldsson anställts som vice chef för Utvecklingsavdelningen.

Tillsammans med Globenhälsan genomfördes hösten 2011 en hälsoundersökning på förbundets kansli. Sammanfattningsvis kan sägas att trivseln överlag förefaller god.

### Ekonomi

Budgetarbetet 2011/2012 har präglats av den rådande ekonomiska situationen och strävan att ha en ekonomi i balans. All verksamhet har nog fått prövas utifrån att osäkerhet råder kring marknads- och finansiella intäkternas storlek. Styrelsen har tagit ställning till att viss verksamhet fått strykas eller finna alternativa finansieringsformer.

### IT och Idrott Online.

Arbetet med att utveckla vårt Spelarkort och det tävlingsadministrativa systemet har fortsatt och de tre största nyheterna under året är:

- Vi har implementerat ett nytt system för matchrapportering
- En första version av domarmodulen har utvecklats vilket bland annat möjliggör för domarna att överblicka domartillsättningar
- Vi har automatiserat hanteringen av utbildningsersättningen.

Arbetet med Idrott Online har under året fokuserat på användarvänlighet och prestanda. SIF har varit delaktiga i ett SISU-projekt som haft som syfte att konstruera ett stöd för kurser, träffar och möten. Projektet SISU har sju satts under året och svensk ishockey har nu möjlighet att registrera alla utbildningar, träffar och möten i det som kallas Utbildningsmodulen. På så sätt kan vi ha historik och uppföljning på våra aktiviteter och kan bland annat följa upp behörigheten på tränare.

### KNATTEHOCKEY

i pausen i matchen  
Rögle-Leksand i  
Kvalserien.



Peter Langley  
Administrativ chef

# Årets utmärkelser

## MEDALJ I GULD

Zackrisson Per, Norrsundets IF  
Öhrn Lars, Norrsundets IF  
Larsson Lasse, Skånes Ishockeyförbund  
Markström Åke, Svenska Ishockeyförbundet

## FÖRTJÄNSTTECKEN I SILVER

Forsman Dagny, Lindefallets Sportklubb  
Landin Rune, Lindefallets Sportklubb  
Persson Ingvar, Lindefallets Sportklubb  
Ekström Bo, Skånes Ishockeyförbund

## BORDSSTANDAR

Sahlén Bo, IFK Nyland  
Zättlin Sven-Olov, Lindefallets Sportklubb  
Axelsson Mats, Skånes Ishockeyförbund

## DIPLOM

Arkenäs Torbjörn, Gästriklands Ishockeyförbund  
Kvist Ricky, Gästriklands Ishockeyförbund  
Sahlén Bo, IFK Nyland  
Andersson Kjell, Lindefallets Sportklubb  
Andersson Sven, Lindefallets Sportklubb  
Edström Andreas, Lindefallets Sportklubb  
Engvall Lars, Lindefallets Sportklubb  
Fernlund Ulla, Lindefallets Sportklubb  
Forsman Leif, Lindefallets Sportklubb  
Gilljam Rolf, Lindefallets Sportklubb  
Hermansson Göran, Lindefallets Sportklubb  
Nilsson Per, Lindefallets Sportklubb  
Nordström Lars, Lindefallets Sportklubb  
Olsson Ulf, Lindefallets Sportklubb  
Persson Arne, Lindefallets Sportklubb  
Persson Gun, Lindefallets Sportklubb  
Persson Märta, Lindefallets Sportklubb  
Persson Olle, Lindefallets Sportklubb  
Pettersson Olle, Lindefallets Sportklubb  
Sundlöf-Zättlin Bo, Lindefallets Sportklubb  
Söderström Mats, Lindefallets Sportklubb  
Söderström Per, Lindefallets Sportklubb  
Wallin Magnus, Lindefallets Sportklubb  
Westman Sören, Lindefallets Sportklubb  
Lindström Hans, Norrsundets IF  
Lindström Peter, Norrsundets IF

## ANTON CUP 2011/2012

### Linköpings HC

Av Anton Johanson, Svenska Ishockeyförbundets ordförande åren 1924-48, skänkt vandringspris instiftat 1952 till främjande av svensk ungdomsishockey. Priset är ständigt vandrande och tilldelas vinnande lag i JSM (pokalen vilande).

## TV-PUCKEN 2011

### Västerbotten

Av Sveriges Radio uppsatt vandringspris. Priset instiftades 1959.

PRISAD. Jakob Silfverberg – vinnare av Guldhjälmen 2011/2012.

## GULDPUCKEN 2011/2012

### Jakob Silfverberg, Brynäs IF

Motivering: "Vinnaren av Expressens och Svenska ishockeyförbundets pris Guldpucken 2011/2012 har tilldelats en spelare som på ett imponerande sätt vuxit från stjärna i Elitserien till världsstjärna. Att som 21-åring både leda sitt lag till SM-guld och dessutom vara en nyckelspelare i Tre Kronors VM-lag visar att detta är en talang utöver det vanliga. Under hela den här säsongen har han spelat hockey på allra högsta nivå. Förutom hans skicklighet på isen så har han också en inställning och ödmjukhet som gör honom till ett föredöme på alla sätt. SM-finalen bevisade också att han både kan hantera motgångar och sedan vara som allra, allra bäst när det verkligen gäller.

Vinnaren av Guldpucken - årets spelare i svensk ishockey - är Brynäs IF:s och Tre Kronors forward Jakob Silfverberg."

Juryn: Pär Mårts, förbundskapten Tre Kronor, Johan Garpenlöf, team manager Tre Kronor, Martin Kroon, sportchef SPORT-Expressen, Magnus Nyström, hockeykrönikör SPORT-Expressen, Leif Boork, hockeykrönikör SPORT-Expressen, Mattias Ek, krönikör HockeyExpressen.se, SPORT-Expressens läsare.

Av Firma Gillberg & Co skänkt hederspris. Priset instiftades 1955/1956.

Från och med säsongen 1978/1979 har tidningen Expressen skänkt detta pris till säsongens lirare i ishockey.



PRISAD. Jakob Silfverberg – vinnare av Guldpucken 2011/2012.

## GULDHJÄLMEN 2011/2012

### Jakob Silfverberg, Brynäs IF

Guldhjälmen delas ut av Reebok JOFA i samarbete med tidningen Hockey, till den mest värdefulle spelaren i Elitserien.

Utmärkelsen har delats ut sedan säsongen 1985/1986 och grundades av förre målvakten William Löfqvist.



## ÅRETS JUNIOR 2011/2012

### Johan Larsson, Brynäs IF

Motivering: "En ytterst målmedveten och fysiskt stark spelare. Dessutom utrustad med en närmast fantastisk vinnarskalle och har goda ledaregenskaper."

Gotlandsfödde forwarden Johan Larsson, Brynäs IF, har utsetts till Årets Junior säsongen 2011/2012.

Priset har delats ut sedan 1961/1962 och det var Leif "Honken" Holmqvist, som fick det allra första. Det är Ishockeyjournalisternas Kamratförenings styrelse som utser vinnaren.

Johan Larsson gjorde en fantastisk säsong 2011/2012. I JVM, där Sverige tog guld för första gången sedan 1981, var han tongivande och lagkapten. I Elitserien var han en mycket viktig kugge hos Brynäs och vann också priset Årets Rookie. Johan Larsson avslutade sedan säsongen med att spela VM för Tre Kronor i Globen.



PRISAD. Johan Larsson-Årets Junior 2011/2012.

## SVENSKA SPELS SKYTTFOTRÉ 2011/2012

### Robert Rosén, AIK

Av Firma Gillberg & Co skänkt hederspris att tilldelas bäste spelare, som under säsongen uppnått högsta sammanlagda poäng i skytteligan (mål + målgivande pass) i högsta serien. Priset har delats ut sedan 1956/1957.

Från och med säsongen 2003/2004 heter Skyttetrofé Svenska Spels Skyttetrofé.



PRISAD. Robert Rosén – Vinnare av Svenska Spels Skyttetrofé 2011/2012.

**SM-SLUTSPELETS MESTVÄRDEFULLE SPELARE 2011/2012****Jakob Silfverberg, Brynäs IF**

Motivering: Priset går till den spelare som visat förmågan att höja sin prestationsförmåga när det gäller som mest samt i match efter match leda laget.

Juryen har bestått av Kristoffer Sparring, ordförande SICO, Hans Lodin, sekreterare SICO, Niklas Wiqegård, hockeyexpert SVT, Petter Rönnkvist, hockeyexpert TV4, Thomas Johansson, Canal+ 5, Pär Mårts, förbundskapten för Tre Kronor, Tomas Ros, Aftonbladet.

Priset delades ut första gången 2009/2010.

**ÅRETS ROOKIE 2011/2012****Johan Larsson, Brynäs IF**

Motivering: "En hårt arbetande och modernt spelande centerforward. En riktig atlet, som klarar att gå i tuff trafik ute på banan."

Priset har delats ut sedan 1989/1990.

I juryen för Årets Rookie ingår Johan Lindvall (Svenska Spell), Tommy Töpel (Svenska Hockeyligan), Roger Rönnberg (huvudcoach för Juniorskronorna/Team 20 och Team 19, Svenska Ishockeyförbundet), Mats Wennerholm (Aftonbladet) samt Hasse Andersson och Singel Ericson (Ishockeyjournalisternas Kamratförening).

**RINKENS RIDDARE 2011/2012****Jakob Silfverberg Brynäs IF**

Motivering: "Jakob Silfverberg var närmast utstående i SM-slutspelet och under säsongen komplett som spelare. Han hade det mesta, fysiken, modet och förmågan att avgöra matcher med sina fantastiska skott i flykten."

Jakob Silfverberg, Brynäs IF har utsetts till Rinkens Riddare efter säsongen 2011/2012.

Därmed får en spelare från klubben det här priset för andra året i rad, i föl var det Andreas Dackell som förärades. Den första Rinkens Riddare delades ut efter säsongen 1962/1963 och då var det Hans Öberg, Gävle GIK som fick priset.

Sedan 1997/1998 är det Ishockeyjournalisternas Kamratförening och JOFA/Reebok som delar ut priset.

Jakob Silfverberg genomförde en fantastisk säsong. Totalt i grundserien och slutspelet spelade han 66 matcher och gjorde 64 poäng, varav 27 mål. Han blev tvåa i såväl Elitserien som i SM-slutspelets poängliga.

Under de 66 tävlingsmatcherna ådrog sig Jakob Silfverberg endast fjorton utvisningsminuter så att det är en värdig vinnare av Rinkens Riddare Trophy står helt klart.

Jakob Silfverberg var under säsongen en av Brynäs allra viktigaste spelare och han kommer att minnas framförallt för en del underbara mål innan han gav sig av mot NHL och Ottawa Senators. Där hann han förresten med att debutera i två Stanley Cupmatcher dagarna efter SM-guldet med Brynäs och strax innan det blev VM-spel i Globen.

Ishockeyjournalisternas Kamratförening och Reebok JOFA delar varje säsong sedan 1997/1998 ut priset Rinkens Riddare till en framstående aktör, som dessutom visat speciella egenskaper som gentleman på och utanför isen. Priset har funnits sedan 1962/1963.

**LILL-STRIMMASTIPENDIET 2011****Erik Flood, Dalarna**

Lill-Strimmastipendiet tilldelas TV-puckens bäste back. Priset instiftades 1973.

**SVENSKA VM-KLUBBENS STIPENDIUM 2011****Christoffer Rifaik, Norrbotten**

Tilldelas TV-puckens bäste målvakt av Svenska VM-klubben sedan 1987.

**SVEN TUMBAS STIPENDIUM 2011****Fredrik Forsberg, Dalarna**

Tilldelas TV-puckens bäste forward.

Pris tilldelades bäste spelare i TV-pucken 1959-1972. Pris tilldelades bäste forward i TV-pucken 1972-2008.

**TV-PUCKENS MVP 2011**

TV-puckens mest värdefulle spelare, MVP:

Sebastian Aho, Västerbotten

Pris till TV-puckens mest värdefulle spelare, MVP, har delats ut sedan 2010.



PRISAD. Sebastian Aho, Västerbotten.

**FINALDOMARE I TV-PUCKEN**

Elitdomarföreningen EDF:s pris till årets finaldomare i TV-pucken.

2011 Huvuddomare: Patric Bjälkander, Göteborg, linjemän: Jesper Jatko, Karlskoga, Julius Mauritzon, Ängelholm

**SICO:S GULDPIPA 2011/2012****Ulf Rönmark, Stockholm**

Av SICO (Sveriges Ishockeyspelares Centralorganisation) uppsatt pris att tilldelas årets domare i Elitserien efter omröstning. Priset utdelat sedan 1981/1982.

**VIKING AWARD 2011/2012****Erik Karlsson, Ottawa Senators**

Av researrangören Björk & Boström uppsatt hederspris till bäste svensk i NHL (och WHA då den ligan fanns). Juryen består av de svenska NHL-spelarna vilka själva röstar fram säsongens bäste i grundserien.



PRISAD. Erik Karlsson – Viking Award och Svenska VM-klubbens Bästemanpris 2011/2012.

**SVENSKA VM-KLUBBENS BÄSTEMANPRIS 2011/2012****Erik Karlsson, Ottawa Senators**

Motivering: "Erik Karlsson visar från första till sista nedsläpp ett härligt självförtroende och en vilja att skapa något konstruktivt när han har pucken. Erik får mest speltid av alla i Tre Kronor och förenar teknisk skicklighet med effektivitet

i målprotokollet genom sitt välplacerade och hårda skott."

Av supporterklubben Svenska VM-klubben uppsatt hederspris att tilldelas den bäste svenske spelaren i VM eller OS. Priset utdelat sedan 1985/1986.

**ÅRETS COACH 2011/2012****Tommy Jonsson, Brynäs IF**

Motivering: "Tommy Jonsson stakade ut ett gemensamt mål med sin trupp inför säsongen. Det ruckade man aldrig på. Han visade dig vara en vinnare uti fingerspetsarna och dessutom mycket välvillig till samarbetet med media före, under och efter matcherna."

Tommy Jonsson, Brynäs IF har utsetts till Årets Coach efter säsongen 2011/2012. Han vann omröstningen i fullständigt överlägsen stil, sedan han suveränt lett Gävlelaget till föreningens trettonde SM-guld.

Därmed får Tommy Jonsson Hockeyjournalisternas och sportresebyrå Björk & Boströms pris, som delats ut sedan 1991/1992.

Det är fjärde gången en tränare i Brynäs får priset. Tommy Sandlin vann det två gånger, de två första årgångarna förresten, och Roger Melin efter guldet 1999.

– Att vinna det här guldet med spelarna i Brynäs var så stort, det går knappt att fatta, säger Tommy Jonsson. Vi bestämde oss redan innan säsongen och jobbade sedan efter målsättningen SM-guld. Alla i truppen hängde med på det från första dagen. Den här utmärkelserna säger väl en del om att vi gjort mycket rätt och den delar jag med hela truppen.

Det är Ishockeyjournalisternas Kamratförening som tillsammans med idrottsresebyrå Björk & Boström delar ut priset Årets Coach sedan säsongen 1991/1992. Förutom, diplom och statyett följer också ett stipendium på 10 000 kronor med utmärkelserna Årets Coach.



PRISAD. Tommy Jonsson, Brynäs IF – Årets Coach 2011/2012.

**ÅRETS LEDARE 2011/2012****Björn Hellkvist, Rögle BK**

Motivering: "Trots att han i så unga år drabbades av den fruktansvärda sjukdomen Parkinson har han visat en enorm passion och vilja. I Björn Hellkvists fall kan man verkligen snacka om vinnarskalle."

Björn Hellkvist, Rögle BK har valts till Årets Ledare i svensk ishockey efter säsongen 2011/2012.

– För oss i Ishockeyjournalisternas Kamratförening inte bara rätt utan så ofantligt mycket mera och något som värmer en hockeyälskare i hjärtat, säger Hasse Andersson, ordförande i föreningen.

Priset Årets Ledare delades första gången ut 1991/1992 och dess sponsor är smält legendariske Percy Nilsson.

Det gick inte att ta miste på att Björn Hellkvist var en av de gladaste när Rögle BK i våras tog klivet upp i ishockeyns finrum, Elitserien, igen. Björn var i sanning en nyckelman i det hela.



**PRISAD.** Björn Hellkvist – Årets Ledare 2011/2012.

Han var den som låg bakom Ängelholmsföreningens kursändring, som innebar intensiv satsning på egna unga spelare. Björn Hellkvist var också tränare när laget väl gick in i säsongen 2011/2012, men en bit in på hösten var han tvungen sluta på grund av sin sjukdom. Detta är något han skrivit en bok om också, som kommer ut i höst.

Björn Hellkvist är i dag ett ansikte utåt för den brutala sjukdomen och har lärt sig se livet på ett nytt sätt.

Det här uttalandet säger egentligen allt om Björn Hellkvist:

– Det bästa med det som har hänt är att vi i familjen får mer tid tillsammans, säger Björn. Familjen är hustru Anna och döttrarna Moa, 3 och Ebba, 6.

Björn Hellkvist är den andre från Rögle BK, som väljs till Årets ledare. 2007/2008 var det Roger Hansson.

Årets Ledare i svensk ishockey prisas av Ishockeyjournalisternas Kamratförening tillsammans med Percy Nilsson, Malmö. Percy fick det här priset första gången 1991/1992 och är sedan 2006 den som står bakom det.

#### **HONKEN TROPHY 2011/2012** **Viktor Fasth, AIK**

Honken Trophy, priset till Årets Målvakt och den bästa målvakten i Elitserien, delas ut varje år av Ishockeyjournalisternas Kamratförening och målvaktslegenden Leif "Honken" Holmqvist.

Viktor Fasth, AIK har utsetts till bästa målvakt i Elitserien för andra säsongen i rad.

– Det har i år funnits massor av bra målvakter i Elitserien, säger "Honken". Men Viktor Fasth står ändå i en viss klass för sig.

Man brukar säga att andra året i högsta serien är svårt efter ett succébetonat första år, men Viktor Fasth har stått pall säsongen igenom. Det är ingen överdrift att påstå att AIK till största delen har honom att tacka för platsen i slutspelet. Senare i vår är Viktor Fasth en av Tre Kronors nyckelspelare i VM, som spelas i Stockholm och i Helsingfors.

Det är alltså andra året i rad som Viktor Fasth får Honken Trophy. Priset har delats ut sedan 2001/2002 och Stefan Liv, HV 71 fick det första. Henrik Lundqvist har fått priset tre gånger.



**PRISAD.** Viktor Fasth – Honken Trophy 2011/2012.

#### **SALMING TROPHY 2011/2012** **Mattias Ekholm, Brynäs IF**

Motivering: "Han var lite stukad i kanten när han återvände till Brynäs. Utflykten till NHL och Nashville blev inte vad han tänkt sig. Men det tog inte lång tid förrän Mattias Ekholm, 21, var sig själv igen."



**PRISAD.** Mattias Ekholm – Salming Trophy 2011/2012.

– Det gick lite trögt i inledningen efter att jag var tillbaka. Det tog väl en tio, femton matcher innan jag började hitta rätt, säger Mattias.

Snabbt var han Brynäs bästa back igen som den backigigant han varit och som gjorde att Nashville Predators kallade över honom. Brynäs unge backlöfte Mattias Ekholm erhöll Salming Trophy för säsongen 2011/2012. Det är backlegenden Börje Salmings, 17 säsonger i NHL, eget pris till Elitseriens bästa back. Priset instiftades i samarbete med Ishockeyjournalisternas Kamratförening och Outokumpo Stainless AB för fyra år sedan. Förste pristagare var Djurgårdens Markus Ragnarsson och för säsongen 2010/2011 belönades David Rundblad, Skellefteå AIK. För Börje är det extra roligt att få dela ut hederspriset till en Brynäs-spelare. Han gjorde själv 80 matcher i Brynäs mellan åren 1970-1973 innan han flyttade till Toronto Maple Leafs.

– Ekholm är en modern back, stark i egen zon och med stor offensiv kapacitet. Jag gillar hans mod, han tvekar aldrig att gå fram när chansen finns, säger Börje.

– Som brynäsare har jag förstas följt honom extra noga, och det känns oerhört bra att belöna någon från min tidigare klubb.

Ekholm är född och uppvuxen i Vikarbyn i Dalarna. Det var där på uterinken han drog på sig sitt första par skridskor. Men i den lilla byn fanns ingen hockeyverksamhet och när Mattias ville börja spela hockey blev IFK Ore i Furudal hans moderklubb.

– Det var riktigt kul att få det priset. En stor ära och jag känner mig mycket hedrad, säger Mattias Ekholm.

– Efter den tunga inledningen, efter att jag var tillbaka från Nashville, har det fungerat riktigt bra. Tycker att jag kommit upp till den kapacitet som jag visste fanns där, säger han.

När han fyllde 16 år flyttade han till hockeygymnasiet i Mora. Säsongen 2007/2008 gjorde han Elitseriedebut i Mora för att säsongen efter slå igenom med dunder och brak i allsvenskan. Ifjol gjorde han debut i Brynäs, svarade för 33 poäng (10+23) och Per Mårts tog ut honom i Tre Kronor. Han fick även känna på sitt första stora bakslag i karriären när han petades ur VM-truppen vid sista gallringen. Inför denna säsong spelade han tre matcher för Nashville. Men räckte inte till och återvände till Brynäs.

– Jag är övertygad om att han kommer att få nya chanser i NHL. Han har alla förutsättningar för en framgångsrik yrkeskarriär, säger Salming. Och självklart hoppas Mattias få chansen igen.

– Ja, jag vill försöka ta den igen, säger han. Utmärkelsen Salming Trophy delas ut i samarbete med Ishockeyjournalisternas Kamratförening och Outokumpo Stainless AB i Avesta. Salming Trophy delades ut första gången säsongen 2008/2009, då belönades Djurgårdens Marcus Ragnarsson.

#### **ÅRETS HOCKEYTJEJ 2011/2012** **Elin Holmlöv, Tornado Moskva**

Motivering: "Efter spel i Sverige, USA och Ryssland gör Elin i dag skillnad mellan seger och förlust för det lag hon representerar. Hon är inte bara en målskytt, hon är stark över hela banan och sätter alltid lagets bästa främst."

Elin Holmlöv, 24 år, Damkronornas ledande målskytt, rysk ligamästare och vinnare av Europacupen med sitt ryska klubbtag, Tornado Moskva, är "Årets tjej" i svensk damishockey. Priset delas ut av Ishockeyjournalisternas Kamratförening, i samarbete med Svenska Ishockeyförbundet och Maria Rooths sommarhockeykola i Halmstad. Det är andra gången Elin belönas, säsongen 2008/2009 var Elin tvåmålsskytt när Damkronorna för första gången, i det 64:e försöket, besegrade Kanada med 2-1. Hon tillhörde då



**PRISAD.** Elin Holmlöv – Årets Hockeytjej 2011/2012.

universitetslaget Duluth Bulldogs i Minnesota där hon på 34 matcher i serie och slutspel, an-tecknades för 51 poäng (23+28).

– En härlig överraskning, men jag delar gärna det här priset med mina kedjekompisar i landslaget, Erika Holst, Segeltorp och Jenni Asserholt, Linköping. Underbara lagspelare, det är mycket deras förtjänst att jag lyckats så väl, kommenterar Elin från föräldrahemmet i Knivsta.

Hon började som sjuåring i en skridskoskola på hemorten. Efter spel i Riksserien med Segeltorp har Elin erövrat hockeyvärlden och säsongen med Tornado Moskva var en upplevelse. Laget hör hemma i staden Dimitrov, två timmars bilresa utanför centrala Moskva.

– Jag har absolut blivit en erfarenhet rikare, och sportsligt kunde det inte ha gått bättre. Tornado är den ryska ligans spetslag och rymmer tio ryska landslagstjejer, berättar Elin.

Hos Damkronorna noterade Elin 33 poäng (14+19) på 22 landskamper, i nyligen avslutade VM i Burlington, USA, landade Elin på 7 poäng (4+3) och +5 i personligt facit. Damkronorna slutade på femte plats, en besvikelse, efter bland annat förlust med 1-2 mot arga rivalen Finland.

– Vi gick för medalj, men hade tydligen problem med målskyttet. Mot Finland hade vi skotten, 44-26, men Finlands målvakt, Noora Rätty, stor-spelade. Det var en tung förlust, erkänner Elin Holmlöv.

Hennes närmaste framtid är ovisst, ännu en säsong med Tornado eller spel i Riksserien. Universitetsåren i USA mynnade ut i en examen i marknadsföring som möjliggör en fortsatt hockeysatsning, och Elin är på jobbjakt. OS i Sotij 2014 är det överskuggande målet.

– För Damkronorna är det ett måste att Elin finns med i OS. Men livsuppletter för tjejer i 25-årsåldern är inte lätt. "Trycket" på en ordnad civil tillvaro växer, damhockeyns ekonomiska situation är fortfarande svår, säger Damkronornas huvud-coach Niclas Högberg.

I Ryssland finns i dag vissa möjligheter att spara en slant på sitt hockeykunnande. Då kontrakten ofta innebär fri bostad och ersättning för andra utlägg finns chansen att "lägga undan" en mindre del.

– Ja, det stämmer, men det handlar jämförelsevis om blygsamma belopp, avslutar "Årets tjej" 2012.

I Tornado spelade även Kim Martin och Danijela Rundqvist.

Årets hockeytjej är svensk damishockeys främsta individuella pris och har delats ut sedan säsongen 2003/2004. Den första att belönas var Kim Martin, AIK. Förra säsongen utsågs Linnea Bäckman, AIK.

I juryn ingår från Svenska Ishockeyförbundet, Damkronornas huvudcoach Niclas Högberg och Mikael Lundström, tävlingschef samt representanter från Ishockeyjournalisternas Kamratförening.

#### **ÅRETS PRESSVÄRD 2011/2012** **Kjell-Åke Tjernström, Timrå IK**

Motivering: "Ingen detalj är för liten för Kjell-Åke. Han är enormt noggrann men att varje medieperson som, besöker E.ON Arena ska känna sig välkommen och få hjälp med allt som behövs."

Ishockeyjournalisternas Kamratförening har sedan 1992/1993 utsetts Årets Pressvärd i svensk ishockey.

Kjell-Åke Tjernström, Timrå IK valdes till Årets Pressvärd efter säsongen 2011/2012. Det är, som många betonat, alltid en fröjd att besöka E.ON Arena, där Kjell-Åke är behjälplig in i minsta detalj.

Kjell-Åke har varit verksam i Timrå IK länge och är välbekant för alla.



# Landslagen

## TRE KRONOR

### Utvecklings- och landslagschef:

Tommy Boustedt

**Landslagsassistent:** Helena Eriksson

**Team manager:** Johan Garpenlöv

**Förbundskapten:** Pär Mårts

**Assisterande coach:** Peter Popovic, Roger

Rönnerberg, Rikard Grönborg

**Målvaktscoach:** Stefan Ladhe

**Videocoach:** Ulf Engman

**Psykologisk tränare:** Pär Pettersson

**Läkare:** Björn Waldebäck, Peter Ström, Göran Thorén, Henrik Wrethling, Thomas Hopfgarten, Björn Sandström

**Fysioterapeut:** Thomas Carlsson, Mattias Ahlstrand, Ulf Karlsson

**Materialförvaltare:** Anders Weiderstål, Anders

Kellerstam, Mats Kellerstam, Per-Åke Bäckman

**Presschef:** Anders Feltenmark

### 4/8 2011. NHL-träff i Stockholm

### 10-13/11 2011. Karjala Tournament i Fjällräven Center, Örnsköldsvik, Sverige, och Hartwall Arena, Helsingfors, Finland

10/11 Sverige-Tjeckien 2-5 (0-0, 2-1, 0-3)

12/11 Sverige-Ryssland 1-4 (0-2, 1-0, 0-2)

13/11 Finland-Sverige 3-4 (1-1, 1-3, 1-0)

**Sverige blev fyra i Karjala Tournament**

### 15-18/12 2011. Channel One Cup i Hokejova Arena, Chomutov, Tjeckien, och Arena Megaspport, Moskva, Ryssland

15/12 Tjeckien-Sverige 1-2 (1-0, 0-2, 0-0)

17/12 Ryssland-Sverige 2-4 (0-1, 1-1, 1-2)

18/12 Sverige-Finland 3-4 (1-1, 1-2, 1-1)

**Sverige vann Channel One Cup**

### 9-12/2 2012. Oddset Hockey Games på Olympiastadion, Helsingfors, Finland, och Ericsson Globe, Stockholm, Sverige

9/2 Tjeckien-Sverige 2-1 (0-0, 0-1, 1-0,

Efter Overtime och straffar 0-0, 1-0)

11/2 Sverige-Ryssland 4-1 (0-0, 1-0, 3-1)

12/2 Sverige-Finland 3-1 (0-0, 1-0, 2-1)

**Sverige vann Oddset Hockey Games**

### 27-28/3 2012. VM-läger 1 i Segeltorpshallen, Segeltorp, Sverige

### 5-6 april 2012. VM-läger 2 i Sverige och Jordal Amfi, Oslo, Norge

5/4 Norge-Sverige 5-0 (0-0, 2-0, 3-0)

6/4 Norge-Sverige 1-7 (0-2, 1-4, 0-1)

### 10/11/4 2012. VM-läger 3 i Sverige och Minsk Arena, Minsk, Vitryssland

10/4 Vitryssland-Sverige 3-4 (2-2, 1-0, 0-1,

Efter Overtime och straffar 0-0, 0-1)

11/4 Vitryssland-Sverige 1-2 (0-0, 1-1, 0-0,

Efter Overtime och straffar 0-0, 0-1)

### 18-20 april 2012. VM-läger 4 i Sverige, Behm Arena, Örebro, Rosvalla Event Center, Nyköping, Sverige

18/4 Sverige-Schweiz 2-4 (0-1, 1-1, 1-2)

20/4 Sverige-Schweiz 2-5 (0-1, 2-2, 0-2)

### 26-29/4 2012. Kajotbet Hockey Games i S:t Petersburg, Ryssland och Kajot Arena Brno, Tjeckien

26/4 Sverige-Tjeckien 3-5 (1-1, 2-2, 0-2)

28/4 Ryssland-Sverige 4-2 (0-0, 3-1, 1-1)

29/4 Finland-Sverige 4-1 (1-0, 1-0, 2-1)

**Sverige blev fyra i Kajotbet Hockey Games**

### 1/5 2012. Landskamp inför 2012 IIHF Ice Hockey World Championship i Läkerol Arena, Gävle, Sverige

1/5 Sverige-USA 2-3 (0-1, 2-2, 0-0)

### 4-20/5 2012. 2012 IIHF Ice Hockey World Championship i Hartwall Arena, Helsingfors, Finland, och Ericsson Globe, Stockholm, Sverige

4/5 Sverige-Norge 3-1 (1-0, 1-1, 1-0)

5/5 Sverige-Tjeckien 4-1 (1-0, 1-0, 2-1)

7/5 Danmark-Sverige 4-6 (1-4, 1-2, 2-0)

9/5 Sverige-Tyskland 5-2 (1-1, 2-1, 2-0)

11/5 Ryssland-Sverige 7-3 (1-2, 2-1, 4-0)

12/5 Italien-Sverige 0-4 (0-2, 0-1, 0-1)

15/5 Sverige-Lettland 4-0 (2-0, 1-0, 1-0)

17/5 Sverige-Tjeckien 3-4 (1-2, 1-1, 1-1)

**Sverige blev sexa i VM 2012**

## MÅLNING.

Oljemålning av Scott Farley föreställande juniorvärldsmästarna, Gäva från det kanadensiska ishockeyförbundet.



**CALLE JÄRNKROK**  
tar sig igenom det  
norska försvaret.

**Is hockey-VM 2012 spelades i Hartwall Arena, Helsingfors, Finland, och Ericsson Globe, Stockholm, Sverige, under tiden 4-20 maj 2012.**

Grupp H												
	A	B	C	D	E	F	G	H	I	J	K	L
1. Kanada	7	6	1	0	35	15	+20	<b>19</b>	0	1	0	0
2. USA	7	4	2	1	32	17	+15	<b>16</b>	2	0	0	0
3. Finland	7	5	0	2	21	14	+7	<b>15</b>	0	0	0	0
4. Slovakien	7	5	0	2	21	13	+8	<b>15</b>	0	0	0	0
5. Frankrike	7	3	0	4	21	32	-11	<b>9</b>	0	0	0	0
6. Schweiz	7	2	0	5	15	21	-5	<b>6</b>	0	0	0	0
7. Vitryssland	7	1	0	6	11	23	-12	<b>3</b>	0	0	0	0
8. Kazakstan	7	0	1	6	11	33	-22	<b>1</b>	0	1	0	0

Grupp S												
	A	B	C	D	E	F	G	H	I	J	K	L
1. Ryssland	7	7	0	0	27	8	+19	<b>21</b>	0	0	0	0
2. Sverige	7	6	0	1	29	15	+14	<b>18</b>	0	0	0	0
3. Tjeckien	7	4	1	2	24	11	+13	<b>14</b>	1	0	0	0
4. Norge	7	4	1	2	33	19	+14	<b>13</b>	0	1	0	0
5. Lettland	7	2	0	5	11	19	-8	<b>6</b>	0	0	0	0
6. Tyskland	7	2	0	5	14	31	-17	<b>6</b>	0	0	0	0
7. Danmark	7	1	1	5	13	23	-10	<b>4</b>	0	1	0	0
8. Italien	7	0	1	6	6	31	-25	<b>2</b>	1	0	0	0

#### VM-KVARTSFINALER

17/5 Kanada-Slovakien	3-4 (1-2, 2-0, 0-2)
17/5 Ryssland-Norge	5-2 (2-1, 0-1, 3-0)
17/5 USA-Finland	2-3 (0-0, 1-1, 1-2)
17/5 Sverige-Tjeckien	3-4 (1-2, 1-1, 1-1)

#### VM-SEMIFINALER

19/5 Ryssland-Finland	6-2 (2-1, 2-0, 2-1)
19/5 Tjeckien-Slovakien	1-3 (0-1, 1-0, 0-2)

#### VM-BRONSMATCH

20/5 Finland-Tjeckien	2-3 (1-3, 0-0, 1-0)
-----------------------	---------------------

#### VM-FINAL

20/5 Ryssland-Slovakien	6-2 (1-1, 3-0, 2-1)
-------------------------	---------------------

**Ryssland vann VM-guld, Slovakien VM-silver, Tjeckien VM-brons**

## Målvakter i Tre Kronor säsongen 2011/2012

Debutanter i Tre Kronor i fet stil

	A	B	C	D	E	F	G	H	I	J
Erik Ersberg, Salavat Yulaev Ufa	3	3	165.00	53	96.43	4	<b>0.60</b>	1	0	28
<b>Cristopher Nihlstopr, Färjestads BK</b>	<b>3</b>	<b>2</b>	<b>83.09</b>	<b>24</b>	<b>91.67</b>	<b>2</b>	<b>1.44</b>	<b>0</b>	<b>0</b>	<b>3</b>
Viktor Fasth, AIK	20	13	716.59	294	91.16	26	<b>2.18</b>	0	0	35
Johan Gustafsson, Luleå HF	5	2	125.00	61	91.80	5	<b>2.40</b>	0	0	7
Jhonas Enroth, Buffalo Sabres	14	6	333.19	127	85.83	18	<b>3.24</b>	0	0	19
<b>Gustaf Wesslau, Djurgårdens IF</b>	<b>3</b>	<b>2</b>	<b>118.58</b>	<b>47</b>	<b>82.98</b>	<b>8</b>	<b>4.03</b>	<b>0</b>	<b>0</b>	<b>3</b>
<b>Joacim Eriksson, Skellefteå AIK</b>	<b>3</b>	<b>1</b>	<b>58.28</b>	<b>30</b>	<b>86.67</b>	<b>4</b>	<b>4.10</b>	<b>0</b>	<b>0</b>	<b>3</b>
<b>Anton Forsberg, MODO Hockey</b>	<b>3</b>	<b>2</b>	<b>23.42</b>	<b>9</b>	<b>100.00</b>	<b>0</b>	<b>0.00</b>	<b>0</b>	<b>0</b>	<b>3</b>
Mål i tom bur						5				

A=Matcher, B=Spelade matcher, C=Spelade minuter, D=Skott på mål, E=Räddningsprocent, F=Insläppta mål, G=GAA=Insläppta mål per 60 minuter, H=Hållit nollan, I=Utvisningsminuter, J=Landskamper totalt i Tre Kronor

## Utespelare i Tre Kronor säsongen 2011/2012

Debutanter i Tre Kronor i fet stil

A=Matcher, B, Mål, C=Assist, D=Poäng, E=Utvisningsminuter, F=På isen vid gjorda mål, G=På isen vid insläppta mål,

H=Total plus/minusstatistik, I=Landskamper totalt i Tre Kronor, J=Mål totalt i Tre Kronor

	A	B	C	D	E	F	G	H	I	J
Henrik Zetterberg, f, Detroit Red Wings	8	3	12	15	4	10	4	6	115	29
Loui Eriksson, f, Dallas Stars	9	5	8	13	2	11	4	7	33	15
Staffan Kronwall, b, Severstal Cherepovets	26	6	4	10	10	19	14	5	49	8
Johan Franzén, f, Detroit Red Wings	7	4	5	9	8	5	2	3	45	8
Fredrik Pettersson, f, Frölunda HC	14	4	5	9	6	5	6	-1	36	6
Joel Lundqvist, f, Frölunda HC	16	3	5	8	12	10	6	4	55	7
Niklas Persson, f, CSKA Moscow	23	3	5	8	16	12	10	2	89	18
Erik Karlsson, b, Ottawa Senators	8	3	4	7	2	5	2	3	18	4
Daniel Alfredsson, f, Ottawa Senators	8	1	6	7	2	4	4	0	132	39
Nicklas Danielsson, f, MODO Hockey	14	5	1	6	12	11	3	8	20	6
Jonas Andersson, f, Atlant Mytisch	12	3	3	6	4	5	5	0	32	12
Mattias Karlsson, b, HV 71	15	3	3	6	4	9	7	2	20	3
Patrik Zackrisson, f, Atlant Mytisch	15	2	4	6	4	6	7	-1	36	8
Dick Axelsson, f, MODO Hockey	7	3	2	5	2	4	1	3	26	8
Marcus Krüger, f, Chicago Blackhawks	9	3	2	5	8	7	4	3	26	6
Niklas Olausson, f, Luleå HF	9	2	3	5	6	4	7	4	12	2
Jakob Silfverberg, f, Brynäs IF	12	2	3	5	2	1	3	-2	34	5
Johan Harju, f, Luleå HF	12	2	3	5	4	5	6	-1	70	18
<b>Calle Jämkrök, f, Brynäs IF</b>	<b>18</b>	<b>2</b>	<b>3</b>	<b>5</b>	<b>2</b>	<b>1</b>	<b>7</b>	<b>-6</b>	<b>18</b>	<b>2</b>
<b>Gabriel Landeskog, f, Colorado Avalanche</b>	<b>10</b>	<b>1</b>	<b>4</b>	<b>5</b>	<b>8</b>	<b>7</b>	<b>4</b>	<b>3</b>	<b>10</b>	<b>1</b>
Carl Söderberg, f, Linköpings HC	5	0	5	5	2	3	1	2	9	1
<b>Robin Figren, f, Linköpings HC</b>	<b>4</b>	<b>3</b>	<b>1</b>	<b>4</b>	<b>6</b>	<b>5</b>	<b>1</b>	<b>4</b>	<b>4</b>	<b>3</b>
<b>Viktor Stålberg, f, Chicago Blackhawks</b>	<b>9</b>	<b>3</b>	<b>1</b>	<b>4</b>	<b>2</b>	<b>6</b>	<b>3</b>	<b>3</b>	<b>9</b>	<b>3</b>
Mattias Eholm, b, Brynäs IF	10	2	2	4	8	6	7	-1	28	2
Daniel Fernholm, b, HIFK Helsinki	15	2	2	4	2	5	4	1	77	8
Jesper Fasth, f, HV 71	13	1	3	4	4	3	3	0	18	2
<b>Dennis Rasmussen, f, Växjö Lakers HC</b>	<b>4</b>	<b>1</b>	<b>2</b>	<b>3</b>	<b>0</b>	<b>1</b>	<b>1</b>	<b>1</b>	<b>4</b>	<b>1</b>
<b>Daniel Gunnarsson, b, Luleå HF</b>	<b>4</b>	<b>1</b>	<b>2</b>	<b>3</b>	<b>4</b>	<b>2</b>	<b>0</b>	<b>2</b>	<b>4</b>	<b>1</b>
Andreas Jämtin, f, Linköpings HC	6	1	2	3	12	3	1	2	17	1
Johan Larsson, f, Brynäs IF	11	1	2	3	8	4	8	-4	15	1
<b>Sebastian Enterfeldt, f, Luleå HF</b>	<b>4</b>	<b>0</b>	<b>3</b>	<b>3</b>	<b>2</b>	<b>3</b>	<b>1</b>	<b>2</b>	<b>4</b>	<b>0</b>
Niklas Hjalmarsson, b, Chicago Blackhawks	9	0	3	3	2	8	8	0	10	1
Klas Dahlbeck, d, Linköpings HC	11	0	3	3	8	7	4	3	15	0
Martin Thörnberg, f, Torpedo Nizhny Novgorod	3	2	0	2	0	2	2	0	67	19
Tony Mårtensson, f, SKA St. Petersburg	3	1	1	2	2	2	1	1	104	24
Christian Bäckman, b, Frölunda HC	6	1	1	2	2	4	1	3	71	7
Simon Hjalmarsson, f, Luleå HF	12	1	1	2	0	4	2	2	18	1
<b>Jonas Brodin, b, Färjestads BK</b>	<b>16</b>	<b>1</b>	<b>1</b>	<b>2</b>	<b>0</b>	<b>10</b>	<b>11</b>	<b>-1</b>	<b>16</b>	<b>1</b>
Fredrik Warg, f, Dinamo Riga	3	0	2	2	0	0	0	0	64	10
Mattias Weinhandl, f, SKA St. Petersburg	3	0	2	2	6	0	1	-1	112	38
Niclas Bergfors, f, Ak Bars Kazan	6	0	2	2	2	7	0	7	9	1
Jonathan Ericsson, b, Detroit Red Wings	2	1	0	1	2	2	1	1	9	1
Henrik Tömmernes, b, Frölunda HC	4	1	0	1	2	2	1	1	10	1
Daniel Bång, f, AIK	6	1	0	1	2	1	2	-1	7	1
Niklas Kronwall, b, Detroit Red Wings	8	1	0	1	4	5	4	1	57	9
Nicklas Bäckström, f, Washington Capitals	2	0	1	1	0	0	2	-2	43	8
Magnus Johansson, b, Linköpings HC	3	0	1	1	0	1	0	1	204	27
<b>Mikael Johansson, f, Färjestads BK</b>	<b>3</b>	<b>0</b>	<b>1</b>	<b>1</b>	<b>0</b>	<b>2</b>	<b>2</b>	<b>0</b>	<b>3</b>	<b>0</b>
<b>Mattias Bäckman, b, Linköpings HC</b>	<b>4</b>	<b>0</b>	<b>1</b>	<b>1</b>	<b>4</b>	<b>1</b>	<b>1</b>	<b>1</b>	<b>4</b>	<b>0</b>
Tobias Viklund, b, AIK	6	0	1	1	2	5	4	1	31	1
<b>Robert Rosén, f, AIK</b>	<b>7</b>	<b>0</b>	<b>1</b>	<b>1</b>	<b>0</b>	<b>1</b>	<b>1</b>	<b>0</b>	<b>7</b>	<b>0</b>
Victor Hedman, b, Tampa Bay Lightning	12	0	1	1	26	5	10	-5	32	3
Jonas Frögren, b, Färjestads BK	11	0	0	0	22	1	4	-3	59	0
<b>Jonas Ahnelöv, b, MODO Hockey</b>	<b>10</b>	<b>0</b>	<b>0</b>	<b>0</b>	<b>6</b>	<b>3</b>	<b>3</b>	<b>1</b>	<b>10</b>	<b>0</b>
<b>Patrik Lundh, f, Färjestads BK</b>	<b>8</b>	<b>0</b>	<b>0</b>	<b>0</b>	<b>4</b>	<b>1</b>	<b>2</b>	<b>-1</b>	<b>8</b>	<b>0</b>
Mattias Sjögren, f, Färjestads BK	6	0	0	0	0	2	2	0	27	3
Andreas Falk, f, HV 71	6	0	0	0	8	1	3	-2	12	0
Linus Omark, f, Edmonton Oilers	5	0	0	0	2	0	4	-4	49	12
Oscar Eklund, b, Kärpät Oulu	3	0	0	0	0	1	2	-1	7	0
Oscar Sundh, f, HV 71	3	0	0	0	0	0	2	-2	10	0
<b>Sebastian Lauritzen, f, Brynäs IF</b>	<b>3</b>	<b>0</b>	<b>0</b>	<b>0</b>	<b>2</b>	<b>0</b>	<b>0</b>	<b>0</b>	<b>3</b>	<b>0</b>
Patric Hörnqvist, f, Nashville Predators	3	0	0	0	4	2	2	0	46	14
David Petrasek, b, Sibir Novosibirsk	3	0	0	0	4	0	2	-2	55	6
Mika Hannula, f, MODO Hockey	3	0	0	0	8	0	3	-3	82	18
<b>Simon Bertilsson, b, Brynäs IF</b>	<b>2</b>	<b>0</b>	<b>0</b>	<b>0</b>	<b>0</b>	<b>1</b>	<b>0</b>	<b>1</b>	<b>2</b>	<b>0</b>
<b>Mattias Ritola, f, MODO Hockey</b>	<b>2</b>	<b>0</b>	<b>0</b>	<b>0</b>	<b>4</b>	<b>1</b>	<b>0</b>	<b>1</b>	<b>2</b>	<b>0</b>
Lagstraff					4					

Plus/minusstatistiken avser spel med lika många spelare på banan samt vid gjorda mål i numerärt underläge och insläppta mål i numerära överlägen.

**DAMKRONORNA**

**Utvecklings- och landslagschef:** Tommy Boustedt  
**Landslagskoordinator:** Staffan Landberg  
**Landslagsassistent:** Helena Eriksson  
**General manager:** Henrik Haraldsson  
**Team manager:** Anders Ottosson  
**Huvudcoach:** Niclas Högborg  
**Assisterande coach:** Henrik Cedergren, Ylva Lindberg, Magnus Grönlund  
**Målvaktscscoach:** Anders Palm  
**Videocoach:** Joakim Flygh  
**Psykologisk tränare:** Malin Lundgren  
**Läkare:** Arne Wickström, Åsa Elfving  
**Fysioterapeut:** Maria Bohlin, Åsa Fomin, Anna-Karin Lindskog, Caroline Fougman  
**Materialförvaltare:** Benny Andersson, Peter Sahllins, Lars Stuxberg, Johan Stuxberg

**21-22/6 2011. Fystester på Bosön, Stockholm, Sverige****7-12/7 2011. 2011 IIHF High Performance Women's Hockey Camp**  
Åtta svenska spelare deltog

**1-6/8 2011. Läger i Slite Ishall, Slite, Gotland**  
 2/8 Sverige Gul-Sverige Blå 0-1  
 Efter Overtime och straffar  
 3/8 Sverige Gul-Gotland TV-pucklag 4-0  
 3/8 Sverige Gul-Sverige Blå 3-1  
 4/8 Sverige Blå-Gotland TV-pucklag 5-2  
 4/8 Sverige Gul-Sverige Blå 3-1  
 5/8 Sverige Gul-Sverige Blå 2-1  
 Efter Overtime  
 Matcherna ovan räknas ej som landskamper

**23/8-3/9 2011. Turnering i Vierumäki, Finland**

24/8 Sverige-Slovakien 4-1 (2-0, 1-0, 1-1)  
 25/8 Sverige-Schweiz 4-2 (1-0, 3-0, 0-2)  
 27/8 Japan-Sverige 2-8 (0-3, 1-2, 1-3)  
 28/8 Ryssland-Sverige 3-4 (1-3, 2-1, 1-0)  
 30/8 USA-Sverige 2-0, 0-0, 2-0, 0-0  
 31/8 Sverige-Kanada 6-4 (1-1, 3-2, 2-1)  
 2/9 Sverige-Finland 3-1 (0-1, 2-0, 1-0)  
 3/9 Finland-Sverige 4-2 (0-1, 3-1, 1-0)

**7/11 2011. Landskamp i Vallentuna Ishall, Vallentuna, Sverige**

7/11 Sverige-Kanada 1-4 (1-2, 0-1, 0-1)

**9-13/11 2011. 4-nationersturnering i Stora Hallen, Nyköping, Sverige**

9/11 Sverige-USA 0-8 (0-0, 0-5, 0-3)  
 10/11 Sverige-Finland 1-2 (0-0, 1-1, 0-0, 0-0, 0-1)  
 Efter Overtime och straffar  
 12/11 Sverige-Kanada 1-3 (0-0, 1-1, 0-2)  
 13/11 Finland-Sverige 1-2 (1-1, 0-0, 0-0, 0-1)  
 Efter 09.27 i Overtime

**Sverige blev trea i 4-nationersturneringen****16-18/12 2011. 4-nationersturnering i Hollola, Vierumäki, Kangasniemi och Riihimäki, Finland**

16/12 Sverige-Ryssland 4-0 (2-0, 1-0, 1-0)  
 17/12 Tyskland-Sverige 1-4 (0-0, 0-3, 1-1)  
 18/12 Finland-Sverige 0-4 (0-2, 0-2, 0-0)  
**Sverige vann 4-nationersturneringen**

**3-8/1 2012. Women's Meco Cup 2012 i Füssen och Miesbach, Tyskland**

3/1 Schweiz-Sverige 1-5 (0-3, 1-1, 0-1)  
 4/1 Sverige-Tyskland 2-1 (0-1, 1-0, 1-0)  
 6/1 Finland-Sverige 0-3 (0-0, 0-1, 0-2)  
 7/1 Sverige-Kanada U22 3-2 (1-0, 0-1, 1-1, 1-0)  
 Efter 00.16 i Overtime  
 8/1 Sverige-Ryssland 3-1 (1-0, 1-0, 1-1)  
**Sverige vann Women's meco Cup 2012**

**8/2 2012. Inför 4-nationersturneringen i Arena Oskarshamn, Sverige**

8/2 Sverige-IK Oskarshamn 1-8 (1-0, 0-3, 0-5)  
 IK Oskarshamn spelar med ett blandat pojklag juniorlag U16-U18. Matchen ovan räknas ej som landskamp

**10-12/2 2012. 4-nationersturnering i Arena Oskarshamn, Sverige**

10/2 Sverige-Ryssland 3-1 (1-0, 1-0, 1-1)  
 11/2 Sverige-Tyskland 6-0 (2-0, 1-0, 3-0)  
 12/2 Sverige-Finland 5-0 (0-0, 3-0, 2-0)  
**Sverige vann 4-nationersturneringen**

**1-6/4 2012. VM-läger i Stockholm, Sverige, och i Jay Peak, Vermont, USA**

3/4 Sverige-NAHA Alumni 5-0 (0-0, 3-0, 2-0)  
 Matchen ovan räknas ej som landskamp  
 5/4 Kanada-Sverige 8-0 (1-0, 2-0, 5-0)

**7-14/4 2012. 2012 IIHF Ice Hockey Women's World Championship i Burlington, Vermont, USA**

7/4 Slovakien-Sverige 1-5 (0-1, 1-1, 0-3)  
 8/4 Sverige-Tyskland 2-1 (0-0, 0-0, 1-1, 1-0)  
 Efter 00.24 i Overtime  
 10/4 Sverige-Schweiz 2-3 (1-1, 0-0, 1-2)  
 11/4 Finland-Sverige 2-1 (2-0, 0-0, 0-1)  
 13/4 Ryssland-Sverige 1-2 (0-1, 0-0, 1-0, 0-1)  
 Efter 00.34 i Overtime  
**Sverige blev femma i VM 2012**

**DAMLANDSLAGET U18****Utvecklings- och landslagschef:**

Tommy Boustedt  
**Landslagskoordinator:** Staffan Landberg  
**Landslagsassistent:** Helena Eriksson  
**Team manager:** Terho Nevalainen  
**Huvudcoach:** Henrik Cedergren  
**Assisterande coach och målvaktscscoach:** Erik Carling  
**Videocoach:** Nanna Holm Glaas  
**Läkare:** Arne Wickström, Eva Zeisig, Lisa Eek, Margareta Lithell  
**Fysioterapeut:** Åsa Fomin, Anna-Karin Lindskog  
**Massör:** Jenny Lindqvist  
**Materialförvaltare:** Kjell Klintberg

**5-12/7 2011. IIHF:s utvecklingsläger i Bratislava, Slovakien**

**3-4/9 2011. Två landskamper mot Finland i Pinbackshallen, Märsta, Sverige**  
 3/9 Sverige-Finland 0-1 (0-0, 0-0, 0-0, 0-0)  
 Efter Overtime och straffar 0-0, 0-1  
 4/9 Sverige-Finland 1-6 (0-1, 0-3, 1-2)

**13-16/10 2011. Elitcamp i Pinbackshallen, Märsta, Sverige**

15/10 Lag Gul-Lag Blå 2-1 (0-0, 0-1, 1-0, 1-0)  
 efter Overtime och straffar 0-0, 1-0  
 16/10 Lag Gul-Lag Blå 0-3 (0-0, 0-2, 0-1)  
 Matcherna ovan räknas inte som landskamper

**9/11 2011. Match i Pinbackshallen B, Märsta, Sverige, inför 4-nationersturnering i Dmitrov, Moskva-regionen, Ryssland**  
 9/11 Sverige-Wings HC Arlanda 0-4 (0-2, 0-1, 0-1)  
 Sverige mötte ett pojklag. Matchen räknas inte som landskamp

**11-13/11 2011. 4-nationerturnering i Dmitrov, Moskva-regionen, Ryssland**

11/11 Sverige-Tyskland 2-1 (1-0, 0-0, 0-1, 0-0, 1-0)  
 Efter Overtime och straffar  
 12/11 Finland-Sverige 1-5 (1-1, 0-2, 0-2)  
 13/11 Ryssland-Sverige 0-2 (0-0, 1-0, 0-0)  
**Sverige vann 4-nationersturneringen**

**27-29/12 2011. JVM-läger**

29/12 Sverige-Schweiz 5-3 (4-0, 0-2, 1-1)

**31/12 2011-7/1 2012. 2012 IIHF Ice Hockey U18 Women's World Championship i Zlin och Prerov, Tjeckien**

31/12 Tjeckien-Sverige 1-4 (0-2, 1-1, 0-1)  
 1/1 Sverige-USA 0-7 (0-3, 0-0, 0-4)  
 3/1 Ryssland-Sverige 2-6 (0-2, 1-2, 1-2)  
 4/1 Sverige-Finland 2-1 (0-0, 1-0, 1-1, 0-1, 1-0)  
 Efter 07.27 i Overtime  
 6/1 Kanada-Sverige 7-0 (3-0, 2-0, 2-0)  
 7/1 Sverige-Tyskland 4-1 (0-1, 1-0, 3-0)  
**Sverige erövrade brons i junior-VM för U18 2012**

**13-22/1 2012. Ungdoms-OS i Tyrolean Ice Arena, Innsbruck, Österrike**

Deltagande länder: Kazakstan, Slovakien, Sverige, Tyskland, Österrike.  
 13/1 Tyskland-Sverige 0-11 (0-3, 0-4, 0-4)  
 15/1 Sverige-Kazakstan 17-0 (2-0, 10-0, 5-0)  
 17/1 Österrike-Sverige 0-3 (0-2, 0-0, 0-1)  
 18/1 Sverige-Slovakien 12-0 (7-0, 4-0, 1-0)  
 20/1 Sverige-Kazakstan 11-0 (2-0, 5-0, 4-0)  
 22/1 Sverige-Österrike 3-0 (1-0, 1-0, 1-0)  
**Sverige erövrade guld i ungdoms-OS**

**JUNIORKRONORNA/TEAM 20****Utvecklings- och landslagschef:**

Tommy Boustedt  
**Landslagskoordinator:** Staffan Landberg  
**Landslagsassistent:** Mari Bohman  
**Team manager:** Jonas Fransson  
**Huvudcoach:** Roger Rönnberg  
**Assisterande coach:** Robert Ohlsson, Anders Eriksén, Rikard Grönberg  
**Målvaktscscoach:** Daniel Henriksson, Michael Andreasson  
**Videocoach:** Johan Andersson  
**Psykologisk tränare:** John Jansson  
**Läkare:** Björn Sandström, PA Bergsten, Henrik Wrethling  
**Fysioterapeut:** Pär Thures, Mikael Andersson, Thomas Carlsson  
**Materialförvaltare:** Per-Åke Bäckman, Per Lindholm  
**Presschef:** Anders Feltenmark i JVM

**6-13/8 2011. Turnering i Lake Placid, USA**

8/8 USA Blå-Sverige 4-3 (1-0, 1-1, 1-2, 1-0)  
 Efter 03.58 i Overtime  
 9/8 Finland-Sverige 1-7 (0-3, 1-2, 0-2)  
 10/8 Sverige-USA 4-1 (2-0, 1-0, 1-1)  
 12/8 Sverige-Finland 8-4 (2-1, 2-1, 4-2)  
 13/8 Sverige-USA 6-4 (2-1, 2-3, 2-0)  
**Sverige vann turneringen i Lake Placid**

**1-3/9 2011. 4-nationersturnering i Podolsk, Moskva-regionen, Ryssland**

1/9 Sverige-Finland 5-4 (1-2, 2-1, 2-1)  
 2/9 Tjeckien-Sverige 2-7 (0-1, 0-2, 2-4)  
 3/9 Ryssland-Sverige 3-2 (1-1, 0-0, 1-1, 1-0)  
 efter 04.38 i Overtime  
**Sverige blev tvåa i 4-nationersturneringen**

**8/11 2011. Match i Umeå Arena, Umeå**

8/11 IF Björklöven-Sverige 2-3 (0-0, 1-0, 1-2, 0-1)  
 Efter 01.04 i Overtime  
 Matchen räknas inte som landskamp

**10-12/11 2011. 4-nationersturnering i Pietsaari, Närpiö och Vaasa, Finland**

10/11 Sverige-Tjeckien 4-2 (1-0, 1-1, 2-1)  
 11/11 Ryssland-Sverige 3-4 (2-0, 1-1, 0-2, 0-1)  
 Efter Overtime och straffar 0-0, 0-1  
 12/11 Finland-Sverige 0-5 (0-0, 0-3, 0-2)  
**Sverige vann 4-nationersturneringen**

**13-24/12 2011. VM-läger i Uppsala, Sverige, och Olds, Kanada**

20/12 Sverige-Danmark 8-0 (4-0, 2-0, 2-0)  
 23/12 Kanada-Sverige 3-5 (1-3, 1-1, 1-1)

**26/12 2011-5/1 2012. 2012 IHF Ice Hockey U20 World Championship i Edmonton och Calgary, Kanada**

26/12 Lettland-Sverige 4-9 (2-3, 1-3, 1-3)  
 28/12 Sverige-Schweiz 4-3 (1-0, 1-1, 1-2, 0-0, 1-0)  
 Efter Overtime och straffar  
 30/12 Sverige-Slovakien 9-1 (2-1, 2-0, 5-0)  
 31/12 Ryssland-Sverige 3-4 (3-0, 0-0, 0-3, 0-1)  
 Efter 02.44 i Overtime  
 3/1 Sverige-Finland 3-2 (0-1, 0-1, 2-0, 0-0, 1-0)  
 Efter Overtime och straffar  
 5/1 Sverige-Ryssland 1-0 (0-0, 0-0, 0-0, 0-0)  
 Efter 10.09 i Overtime  
**Sverige erövrade guld i junior-VM för U20 2012**

**TEAM 19****Utvecklings- och landslagschef:**

Tommy Boustedt  
**Landslagskoordinator:** Staffan Landberg  
**Landslagsassistent:** Mari Bohman  
**Team manager:** Jonas Fransson, Ulf Hall  
**Huvudcoach:** Roger Rönnberg  
**Assisterande coach:** Robert Ohlsson  
**Målvaktscscoach:** Mikael Vernblom  
**Psykologisk tränare:** John Jansson  
**Läkare:** Jan Stattin, Gustav Trehn  
**Fysioterapeut:** Billy Nilsson  
**Materialförvaltare:** Per-Åke Bäckman

**8-12/2 2012. 5-nationersturnering i Bodensee-Arena, Kreuzlingen, Schweiz**

8/2 Tjeckien-Sverige 2-5 (0-0, 1-3, 1-2)  
 9/2 Tyskland-Tjeckien 2-4 (0-2, 1-2, 1-0)  
 9/2 Schweiz-Sverige 2-4 (1-0, 1-2, 0-2)  
 10/2 Sverige-Tyskland 6-1 (2-0, 2-1, 2-0)  
 12/2 Sverige-Finland 5-4 (2-1, 0-1, 2-2, 0-0)  
 Efter 03.14 i Overtime  
**Sverige vann 5-nationersturneringen**



**7-9/4 2012. Inför Grand Prix of****St. Petersburg i Gränbyhallen, Uppsala, och i Premia Ice Arena, Tallinn, Estland**

7/4 Team 18-Team 19 1-2 (1-0, 0-2, 0-0)  
 Matchen ovan räknas inte som landskamp  
 9/4 Estland A-Sverige 0-6 (0-3, 0-2, 0-1)

**11-14/4 2012. Grand Prix of St. Petersburg i St. Petersburg, Ryssland**

Grupp A: Ryssland, Finland, Slovakien  
 Grupp B: Sverige, Tjeckien, St. Petersburg  
 kombinationslag  
 11/4 Ryssland-Finland 6-3 (1-1, 2-1, 3-1)  
 12/4 Tjeckien-Sverige 1-2 (0-0, 0-1, 1-2)  
 13/4 Sverige-St. Petersburg 4-1 (2-1, 0-0, 2-0)  
 14/4 Final Finland-Sverige 3-5 (2-2, 1-1, 0-2)  
**Sverige vann Grand Prix of St. Petersburg**

**SMÅKRONORNA/TEAM 18****Utvecklings- och landslagschef:**

Tommy Boustedt  
**Landslagskoordinator:** Staffan Landberg  
**Landslagsassistent:** Mari Bohman  
**Team manager:** Göran Lindqvist, Putte Köhler, Christer Höglund  
**Huvudcoach:** Rikard Grönberg, Anders Eriksén  
**Assisterande coach:** Anders Johansson, Tomas Montén, Mikael Rundgren  
**Målvaktscoach:** Nizze Landén, Mikael Vernblom  
**Videocoach:** Johan Andersson, Adam Andersson  
**Psykologisk tränare:** Ola Berggren  
**Läkare:** Karin Granberg, Örjan Fröjd, Jakob Reigo, Mattias Tell, Göran Thorén, Jan Johansson  
**Fysioterapeut:** Fredrik Carls, Ulf Karlson, Pär Thures, Billy Nilsson, Jonas Emmoth  
**Materialförvaltare:** Mikael Persson, Charlie Persson

**5/8 2011. Träningsmatch i Arkadienhallen, Rimbo, Sverige, inför 2011 U18 Memorial of Ivan Hlinka, Breclav, Tjeckien, och Piestany, Slovakien**

5/8 Sverige-Djurgårdens IF J205-4 (2-2, 1-2, 1-0)  
 Efter Overtime 1-0  
 Matchen ovan räknas ej som landskamp

**8-13/8 2011. 2011 U18 Memorial of Ivan Hlinka, Breclav, Tjeckien, och Piestany, Slovakien**

8/8 Kanada-Sverige 1-5 (0-2, 0-2, 1-1)  
 9/8 Sverige-Schweiz 4-3 (1-1, 2-1, 1-1)  
 10/8 Tjeckien-Sverige 3-5 (3-2, 0-1, 0-2)  
 12/8 Semifinal Sverige-Finland 4-3 (0-1, 2-0, 1-2)  
 Efter O3.56 i Overtime 1-0  
 13/8 Final Sverige-Kanada 1-4 (0-1, 1-1, 0-2)  
**Sverige blev tvåa i 2011 U18 Memorial of Ivan Hlinka**

**5/11 2011. Inför 2011 World Junior A Challenge, Kanada**

5/11 Sverige-Tjeckien 8-2 (1-0, 5-0, 2-2)

**7-13/11 2011. 2011 World Junior A Challenge, Langley, B.C., Kanada**

7/11 USA-Sverige 0-1 (0-0, 0-0, 0-1)  
 8/11 Sverige-Kanada Väst 2-0 (1-0, 0-0, 1-0)  
 11/11 Semifinal Kanada Väst-Sverige 2-1 (1-0, 0-1, 0-0)

Efter 02.09 i Overtime 1-0

12/11 Tredje plats USA-Sverige 4-0 (1-0, 2-0, 1-0)

**Sverige blev fyra i 2011 World Junior A Challenge****11-13/11 2011. 4-nationersturnering i Monthey, Schweiz**

11/11 USA-Sverige 3-2 (1-2, 2-0, 0-0)  
 12/11 Sverige-Schweiz 2-4 (0-3, 0-1, 2-0)  
 13/11 Finland-Sverige 2-3 (1-0, 1-1, 0-1)  
 Efter Overtime och straffar 0-0, 0-1  
**Sverige blev fyra i 4-nationersturneringen**

**8-12/2 2012. 5-nationersturnering i Harjavalta, Pori, Rauma och Panelia, Finland**

8/2 Sverige-Ryssland 3-1 (1-0, 2-1, 0-0)  
 10/2 Sverige-USA 4-2 (2-0, 0-0, 2-2)  
 11/2 Tjeckien-Sverige 2-4 (1-2, 0-2, 1-0)  
 12/2 Finland-Sverige 2-3 (1-1, 0-2, 1-0)  
**Sverige vann 5-nationersturneringen**

**4-11/4 2012. JVM-läger i Gränbyhallen, Uppsala, Sverige, och Zimni Stadion, Znojmo, Tjeckien**

7/4 Sverige Team 18- Sverige Team 19 1-2 (1-0, 0-2, 0-0)  
 Matchen ovan räknas inte som landskamp  
 9/4 USA-Sverige 2-3 (1-2, 1-1, 0-0)

**12-22/4 2012. 2012 IHF Ice Hockey U18 World Championship i Kajot Arena, Brno och Zimni Stadion, Znojmo, Tjeckien**

12/4 Tyskland-Sverige 1-8 (1-1, 0-2, 0-5)  
 14/4 Sverige-Schweiz 7-2 (3-0, 1-1, 3-1)  
 15/4 Lettland-Sverige 1-3 (0-0, 0-1, 1-2)  
 17/4 Sverige-Ryssland 2-0 (2-0, 0-0, 0-0)  
 20/4 Sverige-Finland 7-3 (1-1, 2-2, 4-0)  
 22/4 Sverige-USA 0-7 (0-1, 0-3, 0-3)  
**Sverige erövrade silver i Junior-VM för U18 2012**

**TEAM 17****Utvecklings- och landslagschef:**

Tommy Boustedt  
**Landslagskoordinator:** Staffan Landberg  
**Landslagsassistent:** Mari Bohman  
**Team manager:** Christer Höglund, Ulf Hall  
**Huvudcoach:** Anders Eriksén  
**Assisterande coach:** Mikael Rundgren, Ulf Lundberg  
**Målvaktscoach:** Mikael Vernblom  
**Videocoach:** Adam Andersson  
**Läkare:** Fredrik Klevebro, Thomas Hopfgarten, Henrik Wrethling  
**Fysioterapeut:** Mikael Andersson  
**Materialförvaltare:** Charlie Persson, Per Lindholm  
**Team staff:** Rune Bäckman

**2-4/9 2011. 3 landskamper mot Finland i Finland**

2/9 Finland-Sverige 2-6 (1-2, 1-4, 0-0)  
 3/9 Finland-Sverige 4-0 (1-0, 1-0, 2-0)  
 4/9 Finland-Sverige 3-4 (2-1, 0-0, 1-3)

**12-15/12 2011. Elitcamp i Norrtälje Sportcentrum, Norrtälje, Sverige**

13/12 Sverige Blå-Sverige Gul 3-1 (3-1, 0-0, 0-0)  
 14/12 Sverige Gul-Sverige Blå 1-3 (1-0, 0-2, 0-1)  
 15/12 Sverige Blå-Sverige Gul 6-4 (3-2, 3-2)

**28/12 2011. Inför World U17 Hockey Challenge i Windsor, Ontario, Kanada**

28/12 Sverige-Pacific 1-4 (0-2, 1-2, 0-0)

**29/12 2011-4/1 2012.****2012 World U17 Hockey Challenge i Windsor, Ontario, Kanada**

Grupp A: Atlantic, Ontario, Quebec, Sverige, Tyskland  
 Grupp B: Pacific, Ryssland, Tjeckien, USA, West  
 30/12 Sverige-Ontario 2-7 (1-1, 0-2, 1-4)  
 31/12 Sverige-Quebec 7-3 (4-1, 2-0, 1-2)  
 1/1 Tyskland-Sverige 2-5 (1-4, 0-0, 1-1)  
 1/1 Ontario-Atlantic 3-0 (0-0, 2-0, 1-0)  
 2/1 Atlantic-Sverige 2-8 (1-1, 0-3, 1-4)  
 3/1 Semifinal Sverige-USA 1-2 (0-0, 1-0, 0-1)  
 Efter Overtime och straffar 0-0, 0-1  
 4/1 Brons Sverige-Ontario 2-5 (0-0, 2-1, 0-4)  
**Sverige blev fyra i 2012 World U17 Hockey Challenge**

**6-11/2 2012. Läger i Upplands Väsby, Sverige, och 4-nationersturnering i Hradec Kralove, Tjeckien**

9/2 Ryssland-Sverige 3-4 (2-1, 1-3, 0-0)  
 10/2 Tjeckien-Sverige 1-4 (0-3, 1-1, 0-0)  
 11/2 Sverige-Finland 3-1 (2-1, 1-0, 0-0)  
**Sverige vann 4-nationersturneringen**

**3-5/4 2012. Tre landskamper mot Finland i Kemi Arena, Kemi och Tornio Arena, Tornio, Finland, och Haparanda, Sverige**

3/4 Finland-Sverige 2-3 (2-0, 0-1, 0-1)  
 Efter Overtime och straffar 0-0, 0-1  
 4/4 Finland-Sverige 1-6 (1-1, 0-0, 0-5)  
 5/4 Sverige-Finland 6-2 (0-0, 4-2, 2-0)

**TEAM 16****Utvecklings- och landslagschef:**

Tommy Boustedt  
**Landslagskoordinator:** Staffan Landberg  
**Landslagsassistent:** Mari Bohman  
**Team manager:** Rikard Stenberg  
**Huvudcoach:** Stefan Bergkvist  
**Assisterande coach:** Ulf Lundberg  
**Målvaktscoach:** Peter Andersson  
**Videocoach:** Adam Albelin  
**Psykologisk tränare:** Joakim Ingrell  
**Läkare:** Sofia Sunnerud  
**Fysioterapeut:** Daniel Ahlstrand  
**Materialförvaltare:** Peter Sahlins  
**Team staff:** Anders Lundqvist

**1-4/12 2011. Elitcamp i Norrtälje, Sverige**

2/12 Sverige Blå-Sverige Gul 2-6 (0-1, 1-2, 1-3)  
 3/12 Sverige Gul-Sverige Blå 5-6 (2-0, 3-4, 0-2)  
 4/12 Sverige Blå-Sverige Gul 5-3 (1-0, 2-2, 2-1)

**13-14/12 2011. Landskamper mot Finland i Islandia, Mariehamn, Åland, Finland**

13/12 Finland-Sverige 2-9 (0-1, 1-3, 1-5)  
 14/12 Finland-Sverige 4-5 (2-2, 2-0, 0-3)

**15/12 2011. Inför Nordic Cup i Islandia, Mariehamn, Åland, Finland**

15/12 Norge-Danmark 4-0 (1-0, 2-0, 1-0)

**16-18/12 2011. Nordic Cup i Islandia, Mariehamn, Åland, Finland**

16/12 Sverige-Danmark 15-0 (5-0, 6-0, 4-0)  
 17/12 Sverige-Norge 15-2 (7-0, 3-1, 5-1)  
 18/12 Finland-Sverige 7-3 (1-1, 4-2, 2-0)

**Sverige blev tvåa i Nordic Cup 2011****10-12/2 2012. 4-nationersturnering i Gärdehov Ishall, Sundsvall, Sverige**

10/2 Sverige-Tjeckien 6-1 (2-1, 3-0, 1-0)  
 11/2 Sverige-Finland 3-2 (0-1, 0-1, 2-0)  
 Efter Overtime och straffar 0-0, 1-0  
 12/2 Sverige-Ryssland 3-4 (1-1, 2-2, 0-1)  
**Sverige blev tvåa i 4-nationersturneringen**

**3-5/4 2012. Tre landskamper mot Finland i Kemi Arena, Kemi och Tornio Arena, Tornio, Finland, och Haparanda, Sverige**

3/4 Finland-Sverige 4-2 (1-0, 1-0, 2-2)  
 4/4 Finland-Sverige 0-4 (0-1, 0-1, 0-2)  
 5/4 Sverige-Finland 6-2 (0-1, 4-1, 2-0)

**INLINELANDSLAGET****Utvecklings- och landslagschef:**

Tommy Boustedt  
**Landslagskoordinator:** Göran Lindqvist  
**Landslagsassistent:** Göran Lindqvist  
**Team manager:** Göran Lindqvist  
**Coach:** Fredrik Skoog  
**Coach:** Andreas Svensson  
**Fysioterapeut:** Jonas Emmoth  
**Materialförvaltare:** Micael Frykestam  
**Pressvärd:** Anders Feltenmark

**VM-förberedande landskamper i Parainen och Somero, Finland**

11/6 Finland-Sverige 4-2 (2-0, 1-1, 0-0, 1-1)  
 12/6 Finland-Sverige 7-5 (0-2, 3-0, 3-0, 1-3)

**Match i Prag, Tjeckien**

17/6 IHC Slavia Prag-Sverige 3-7 (0-1, 0-1, 1-2, 2-3)

Matchen ovan räknas ej som landskamp

**2011 IIHF World Inline Championship****2011 IIHF World Inline Championship spelades i Pardubice, Tjeckien, under tiden 19-25 juni 2011.**

Gruppspellet  
 19/6 Sverige-Finland 4-10 (1-1, 2-1, 1-2, 0-6)  
 20/6 Sverige-Tyskland 9-7 (1-1, 4-2, 1-3, 3-1)  
 21/6 Tjeckien-Sverige 6-3 (2-1, 0-0, 2-0, 2-2)  
 Kvartsfinal  
 23/6 Slovenien-Sverige 2-6 (2-0, 0-2, 0-1, 0-3)  
 Semifinal  
 24/6 Sverige-Tjeckien 4-8 (2-2, 0-1, 0-2, 2-3)  
 25/6 Kanada-Sverige 13-7 (1-2, 5-0, 5-3, 2-2)  
**Sverige blev fyra i VM 2011**

**BRYNÄS IF**Svenska Mästare  
2011/2012.

SM-slutspelet, kvartsfinal		
10/3 Luleå HF-AIK	6-3 (0-1, 2-1, 4-1)	5 097
12/3 AIK-Luleå HF	4-2 (0-1, 3-0, 1-1)	8 094
14/3 Luleå HF-AIK	2-3 (0-0, 1-3, 1-0)	5 408
16/3 AIK-Luleå HF	4-1 (2-0, 1-1, 1-0)	8 094
18/3 Luleå HF-AIK	0-3 (0-0, 0-1, 0-2)	5 088
11/3 Brynäs IF-Frölunda HC	3-1 (0-0, 2-1, 1-0)	6 224
13/3 Frölunda HC-Brynäs IF	2-1 (1-1, 1-0, 0-0)	10 264
15/3 Brynäs IF-Frölunda HC	4-3 (1-0, 1-2, 1-1, 1-0)	7 693
Efter 17.07 i Sudden Death		
17/3 Frölunda HC-Brynäs IF	0-5 (0-1, 0-3, 0-1)	12 044
19/3 Brynäs IF-Frölunda HC	1-2 (0-1, 0-1, 1-0)	8 283
21/3 Frölunda HC-Brynäs IF	3-4 (1-1, 2-0, 0-2, 0-1)	10 515
Efter 04.23 i Sudden Death		
11/3 HV 71-Färjestads BK	1-4 (0-1, 0-2, 1-1)	6 774
13/3 Färjestads BK-HV 71	3-1 (1-0, 0-1, 2-0)	6 276
15/3 HV 71-Färjestads BK	4-3 (0-2, 2-0, 1-1, 1-0)	7 000
Efter 17.07 i Sudden Death		
17/3 Färjestads BK-HV 71	3-5 (0-1, 1-0, 2-4)	8 650
19/3 HV 71-Färjestads BK	3-5 (1-0, 1-2, 1-3)	7 000
21/3 Färjestads BK-HV 71	2-0 (1-0, 0-0, 1-0)	7 549
10/3 Skellefteå AIK-MODO Hockey	3-2 (1-0, 2-1, 0-1)	5 273
12/3 MODO Hockey-Skellefteå AIK	0-4 (0-1, 0-2, 0-1)	5 819
14/3 Skellefteå AIK-MODO Hockey	2-3 (0-0, 1-0, 1-2, 0-1)	5 480
Efter 04.03 i Sudden Death		
16/3 MODO Hockey-Skellefteå AIK	1-0 (0-0, 0-0, 0-0, 1-0)	7 600
Efter 02.40 i Sudden Death		
18/3 Skellefteå AIK-MODO Hockey	2-1 (0-1, 0-0, 2-0)	5 423
20/3 MODO Hockey-Skellefteå AIK	1-2 (0-2, 0-0, 1-0)	6 565

SM-slutspelet, semifinal		
26/3 Skellefteå AIK-AIK	1-4 (0-0, 0-0, 1-4)	5 541
28/3 AIK-Skellefteå AIK	4-5 (2-1, 1-2, 1-1, 0-0, 0-0, 0-1)	8 904
Efter 50.49 i Sudden Death		
30/3 Skellefteå AIK-AIK	5-1 (0-0, 2-0, 3-1)	6 001
1/4 AIK-Skellefteå AIK	5-3 (2-1, 1-2, 2-0)	8 094
3/4 Skellefteå AIK-AIK	8-2 (4-0, 1-2, 3-0)	6 001
5/4 AIK-Skellefteå AIK	2-1 (0-0, 1-0, 1-1)	8 094
7/4 Skellefteå AIK-AIK	5-3 (2-1, 1-0, 2-2)	5 855
26/3 Brynäs IF-Färjestads BK	2-3 (1-1, 0-1, 1-0, 0-0, 0-1)	6 670
Efter 23.23 i Sudden Death		
28/3 Färjestads BK-Brynäs IF	2-4 (0-0, 0-2, 2-2)	7 238
30/3 Brynäs IF-Färjestads BK	4-2 (1-0, 1-2, 2-0)	8 407
1/4 Färjestads BK-Brynäs IF	0-3 (0-0, 0-1, 0-2)	8 550
3/4 Brynäs IF-Färjestads BK	4-2 (1-1, 2-1, 1-0)	8 286

SM-slutspelet, final		
10/4 Skellefteå AIK-Brynäs IF	3-6 (0-2, 1-2, 2-2)	6 001
12/4 Brynäs IF-Skellefteå AIK	3-2 (1-0, 0-1, 1-1, 1-0)	8 405
Efter 02.03 i Sudden Death		
14/4 Skellefteå AIK-Brynäs IF	0-1 (0-0, 0-1, 0-0)	6 001
15/4 Brynäs IF-Skellefteå AIK	3-4 (2-1, 0-2, 1-0, 0-1)	8 405
Efter 06.35 i Sudden Death		
17/3 Skellefteå AIK-Brynäs IF	3-2 1-0, 1-2, 1-0)	6 001
19/3 Brynäs IF-Skellefteå AIK	2-0 (0-0, 1-0, 1-0)	8 405

**Elitserien 2011/2012**

A	B	C	D	E	F	G	H	I	J	K	L
1	Luleå HF	55	25	17	13	128-104	<b>100</b>	3	4	5	5
2	Skellefteå AIK	55	26	12	17	148-125	<b>95</b>	0	1	5	6
3	HV 71	55	22	17	16	151-130	<b>92</b>	4	2	5	6
4	Brynäs IF	55	25	11	19	148-140	<b>92</b>	1	3	5	2
5	Frölunda HC	55	22	16	17	140-113	<b>90</b>	3	4	5	4
6	Färjestads BK	55	23	14	18	124-124	<b>87</b>	1	2	3	8
7	AIK	55	19	17	19	146-132	<b>82</b>	4	3	4	6
8	MODO Hockey	55	19	14	22	146-147	<b>79</b>	4	2	4	4
9	Växjö Lakers HC	55	18	15	22	124-133	<b>77</b>	0	2	8	5
10	Linköpings HC	55	17	14	24	120-138	<b>72</b>	3	3	4	4
11	Djurgårdens IF	55	15	17	23	123-144	<b>72</b>	2	2	8	5
12	Timrå IK	55	10	14	31	115-183	<b>52</b>	4	1	4	5

A=Placering, B=Lag, C=Matcher, D=Vunna=, E=Oavgjorda, F=Förlorade,  
G=Gjorda=insläppta mål, H=Poäng, I=Vunna i Overtime, J=Förlorade i  
Overtime

## Kvalserien till Elitserien 2012/2013

## Torsdagen den 15 mars 2012

Djurgårdens IF-Rögle BK	3-4 (1-1, 1-0, 1-3)
Timrå IK-Bofors IK Karlskoga	5-4 (1-3, 3-0, 0-1, 1-0)
Efter 00.44 i Overtime	
Örebro HK-Leksands IF	2-3 (2-2, 0-1, 0-0)

## Lördagen den 17 mars 2012

Rögle BK-Örebro HK	5-1, (1-1, 2-0, 2-0)
Bofors IK Karlskoga-Djurgårdens IF	2-3 (0-1, 0-1, 2-0, 0-0, 0-1)
Efter Overtime och straffar	
Leksands IF-Timrå IK	2-3 (0-2, 0-0, 2-0, 0-1)
Efter 04.08 i Overtime	

## Måndagen den 19 mars 2012

Djurgårdens IF-Leksands IF	3-1 (0-1, 1-0, 2-0)
----------------------------	---------------------

## Tisdagen den 20 mars 2012

Timrå IK-Örebro HK	2-1 (1-0, 0-1, 1-0)
Bofors IK Karlskoga-Rögle BK	3-1 (1-0, 2-1, 0-0)

## Torsdagen den 22 mars 2012

Örebro HK-Djurgårdens IF	3-2 (1-0, 0-0, 1-2, 0-0, 1-0)
Efter Overtime och straffar	
Leksands IF-Bofors IK Karlskoga	1-0 (0-0, 0-0, 0-0, 1-0)
Efter 00.33 i Overtime	
Rögle BK-Timrå IK	0-3 (0-1, 0-0, 0-2)

## Lördagen den 24 mars 2012

Bofors IK Karlskoga-Örebro HK	3-2 (0-1, 2-1, 1-0)
Djurgårdens IF-Timrå IK	2-3 (0-0, 1-1, 1-2)
Leksands IF-Rögle BK	2-5 (0-1, 1-2, 1-2)

## Tisdagen den 27 mars 2012

Timrå IK-Djurgårdens IF	3-2 (0-0, 2-2, 1-0)
Örebro HK-Bofors IK Karlskoga	3-0 (2-0, 1-0, 0-0)
Rögle BK-Leksands IF	5-3 (1-1, 1-0, 3-2)

## Torsdagen den 29 mars 2012

Djurgårdens IF-Örebro HK	4-2 (2-1, 1-0, 1-1)
Timrå IK-Rögle BK	2-1 (0-0, 1-1, 0-0, 1-0)
Efter 01.11 i Overtime	
Bofors IK Karlskoga-Leksands IF	1-3 (0-0, 1-2, 0-1)

## Lördagen den 31 mars 2012

Örebro HK-Timrå IK	4-3 (3-2, 1-0, 0-1)
Leksands IF-Djurgårdens IF	2-0 (0-0, 1-0, 1-0)
Rögle BK-Bofors IK Karlskoga	5-3 (3-1, 0-1, 2-1)

## Tisdagen den 3 april 2012

Djurgårdens IF-Bofors IK Karlskoga	3-0 (2-0, 0-0, 1-0)
Timrå IK-Leksands IF	4-2 (2-2, 1-0, 1-0)
Örebro HK-Rögle BK	1-4 (1-2, 0-0, 0-2)

## Fredagen den 6 april 2012

Leksands IF-Örebro HK	1-3 (0-0, 0-1, 1-2)
Bofors IK Karlskoga-Timrå IK	2-1 (0-1, 0-0, 1-0, 0-0, 1-0)
Efter Overtime och straffar	
Rögle BK-Djurgårdens IF	1-2 (0-1, 0-0, 1-1)

## Kvalserien till Elitserien 2012/2013

A	B	C	D	E	F	G	H	I	J	K	L
1	Timrå IK	10	5	4	1	29-20	22	3	0	0	1
2	Rögle BK	10	6	1	3	31-23	19	0	1	0	0
3	Djurgårdens IF	10	4	2	4	24-21	15	0	0	1	1
4	Leksands IF	10	3	2	5	20-26	12	1	1	0	0
5	Örebro HK	10	3	1	6	22-27	11	0	0	1	0
6	Bofors IK Karlskoga	10	2	4	4	18-27	11	0	2	1	1

A=Placering, B=Lag, C=Matcher, D=Vunna, E=Oavgjorda, F=Förlorade, G=Gjorda-insläppta mål, H=Poäng, I=Vunna i Overtime, J=Förlorade i Overtime, K=Vunna på straffar, L=Förlorade på straffar

## Förkvalserien till Kvalserien till Elitserien 2012/2013

De fyra lagen spelar en serie på 6 omgångar och möter varandra en gång hemma och en gång borta. Det vinnande laget i Förkvalserien är kvalificerat för spel i Kvalserien till Elitserien säsongen 2012/2013.

I Förkvalserien till Kvalserien till Elitserien säsongen 2012/2013 deltar fyra lag:

Lag 4-7 från HockeyAllsvenskan 2011/2012.

De fyra lagen från HockeyAllsvenskan får med sig placeringspoäng till Förkvalserien enligt följande: Lag 4 (VIK Västerås HK) får 4 placeringspoäng, lag 5 (Rögle BK) får 3 placeringspoäng, lag 6 (IK Oskarshamn) får 2 placeringspoäng och lag 7 (IF Malmö Redhawks) får 1 placeringspoäng.

## Omgång 1

Söndagen den 4 mars 2012		
IF Malmö Redhawks-VIK Västerås HK	3-5 (0-1, 1-2, 2-2)	4 259
IK Oskarshamn-Rögle BK	2-3 (1-1, 1-0, 0-1, 0-1)	2 565
Efter 00.16 i Overtime		

## Omgång 2

Tisdagen den 6 mars 2012		
VIK Västerås HK-IK Oskarshamn	2-3 (1-1, 1-2, 0-0)	2 202
Rögle BK-IF Malmö Redhawks	1-2 (0-0, 0-0, 1-3)	4 393

## Omgång 3

Onsdagen den 7 mars 2012		
VIK Västerås HK	4-1 (1-0, 3-0, 0-1)	2 444
IK Oskarshamn-IF Malmö Redhawks	2-4 (0-2, 1-1, 1-1)	2 728

## Omgång 4

Fredagen den 9 mars 2012		
VIK Västerås HK-Rögle BK	3-4 (2-1, 1-2, 0-0, 0-0, 0-1)	1 713
Efter Overtime och straffar		
IF Malmö Redhawks-IK Oskarshamn	0-1 (0-0, 0-0, 0-1)	5 908

## Omgång 5

Söndagen den 11 mars 2012		
IK Oskarshamn-VIK Västerås HK	3-1 (1-0, 1-0, 1-1)	2 713
IF Malmö Redhawks-Rögle BK	5-3 (2-1, 2-1, 1-1)	8 635

## Omgång 6

Måndagen den 12 mars 2012		
VIK Västerås HK-IF Malmö Redhawks	1-4 (0-3, 1-1, 0-0)	728
Rögle BK-IK Oskarshamn	7-0 (1-0, 2-0, 4-0)	3 198

A	B	C	D	E	F	G	H	I	J	K	L
1	Rögle BK	6	2	2	2	22-14	13	1	0	1	0
2	IF Malmö Redhawks	6	4	0	2	19-13	13	0	0	0	0
3	IK Oskarshamn	6	3	1	2	11-17	12	0	1	0	0
4	VIK Västerås HK	6	1	1	4	13-21	8	0	0	0	1

## HockeyAllsvenskan 2011/2012

A	B	C	D	E	F	G	H	I	J	K	L
1	Örebro HK	52	32	4	16	173-132	102	2	2	0	0
2	Leksands IF	52	27	12	13	152-101	100	1	2	6	3
3	Bofors IK Karlskoga	52	30	5	17	149-120	99	2	1	2	0
4	VIK Västerås HK	52	29	7	16	157-116	95	1	3	0	3
5	Rögle BK	52	21	15	16	171-150	85	3	4	4	4
6	IK Oskarshamn	52	23	9	20	146-145	82	2	2	2	3
7	IF Malmö Redhawks	52	22	9	21	139-140	81	1	1	5	2
8	Mora IK	52	22	9	21	168-144	80	2	2	3	2
9	Södertälje SK	52	22	8	22	110-120	76	1	3	1	3
10	IF Troja/Ljungby	52	19	8	25	134-154	69	1	1	3	3
11	Almtuna IS	52	16	11	25	119-143	64	4	2	1	4
12	Tingsryds AIF	52	15	9	28	110-151	58	3	2	1	3
13	Borås HC	52	13	8	31	114-167	51	2	1	2	3
14	IF Sundsvall Hockey	52	11	10	31	123-182	50	2	1	5	2



**KVAL TILL ALLSVENSKAN,**  
 Karlskrona – Olofström, Marcus Lundell, målvakt, Olofström, Jonny Ägren, Karlskrona.

#### Kvalserien till HockeyAllsvenskan 2012/2013

##### Tisdagen den 13 mars 2012

Borås HC-Karlskrona HK	2-7 (0-2, 2-3, 0-2)
Kallinge-Ronneby IF-Olofströms IK	2-3 (0-0, 0-1, 2-1, 0-1)
Efter 04.59 i Overtime	
IF Sundsvall Hockey-Asplöven HC	4-1 (1-1, 1-0, 2-0)

##### Torsdagen den 15 mars 2012

Asplöven HC-Kallinge-Ronneby IF	5-2 (0-1, 2-1, 3-0)
Olofströms IK-Borås HC	1-6 (1-2, 0-0, 0-4)
Karlskrona HC-IF Sundsvall Hockey	4-1 (2-0, 1-0, 1-1)

##### Lördagen den 17 mars 2012

Borås HC-Asplöven HC	2-1 (1-0, 0-1, 0-0, 0-0, 1-0)
Kallinge-Ronneby IF-IF Sundsvall Hockey	0-1 (0-1, 0-0, 0-0)
Olofströms IK-Karlskrona HK	6-2 (1-0, 2-1, 3-1)

##### Onsdagen den 21 mars 2012

Asplöven HC-Olofströms IK	2-1 (1-0, 1-1, 0-0)
IF Sundsvall Hockey-Borås HC	3-2 (1-0, 0-0, 1-2, 0-0, 0-1)
Karlskrona HK-Kallinge-Ronneby IF	5-2 (0-1, 3-0, 2-1)

##### Fredagen den 23 mars 2012

Borås HC-Kallinge-Ronneby IF	5-1 (3-1, 1-0, 1-0)
Asplöven HC-Karlskrona HK	4-3 (2-0, 1-3, 1-0)

##### Måndagen den 26 mars 2012

Kallinge-Ronneby IF-Borås HC	4-6 (1-2, 2-3, 1-1)
IF Sundsvall Hockey-Olofströms IK	4-2 (0-0, 1-1, 3-1)
Karlskrona HK-Asplöven HC	1-0 (0-0, 0-0, 1-0)

##### Onsdagen den 28 mars 2012

Borås HC-IF Sundsvall Hockey	2-1 (1-0, 1-0, 0-1)
Kallinge-Ronneby IF-Karlskrona HK	1-2 (0-1, 0-0, 1-1)
Olofströms IK-Asplöven HC	5-2 (3-1, 1-0, 1-1)

##### Fredagen den 30 mars 2012

Olofströms IK-IF Sundsvall Hockey	5-0 (2-0, 2-0, 1-0)
Kallinge-Ronneby IF-Asplöven HC	2-4 (0-0, 2-1, 0-3)

##### Söndagen den 1 april 2012

IF Sundsvall Hockey-Kallinge-Ronneby IF	4-3 (2-0, 2-1, 0-2)
Karlskrona HK-Olofströms IK	5-3 (4-2, 0-1, 1-0)

##### Måndagen den 2 april 2012

Asplöven HC-Borås HC	0-1 (0-1, 0-0, 0-0)
----------------------	---------------------

##### Onsdagen den 4 april 2012

Borås HC-Olofströms IK	1-5 (0-2, 1-0, 0-3)
IF Sundsvall Hockey-Karlskrona HK	2-6 (1-1, 1-3, 0-2)

##### Fredagen den 6 april 2012

Asplöven HC-IF Sundsvall Hockey	8-2 (2-2, 1-0, 5-0)
Olofströms IK-Kallinge-Ronneby IF	4-5 (1-2, 1-1, 2-1, 0-0, 0-1)
Efter Overtime och straffar	
Karlskrona HK-Borås HC	4-2 (1-0, 3-1, 0-1)

#### Kvalserien till HockeyAllsvenskan 2012/2013

A B	C	D	E	F	G	H	I	J	K	L
1 Karlskrona HK	10	8	0	2	39-23	24	0	0	0	0
2 Borås HC	10	5	2	3	29-27	18	0	0	1	1
3 Asplöven HC	10	5	1	4	27-23	16	0	0	0	1
4 Olofströms IK	10	4	2	4	35-29	15	1	0	0	1
5 IF Sundsvall Hockey	10	4	1	5	22-33	14	0	0	1	0
6 Kallinge-Ronneby IF	10	0	2	8	22-39	3	0	1	1	0

#### Play Off 3 till Kvalserien till HockeyAllsvenskan 2012/2013

7/3 Asplöven HC-Kiruna IF	2-1 (0-0, 1-1, 1-0)	600
9/3 Kiruna IF-Asplöven HC	5-4 (1-0, 1-2, 2-2, 1-0)	1 275
<b>10/3 Kiruna IF-Asplöven HC</b>	1-4 (0-1, 0-2, 1-1)	758
7/3 Kallinge-Ronneby IF-Nyköpings HK	8-3 (2-2, 4-0, 2-1)	1 337
9/3 Nyköpings HK-Kallinge-Ronneby IF	7-3 (0-0, 6-3, 1-0)	2 618
<b>10/3 Nyköpings HK-Kallinge-Ronneby IF</b>	2-3 (0-0, 0-1, 2-1, 0-1)	2 439
7/3 Karlskrona HK-HC Vita Hästen	4-3 (1-0, 2-1, 0-2, 1-0)	3 008
9/3 HC Vita Hästen-Karlskrona HK	5-3 (2-0, 2-2, 1-1)	3 282
<b>10/3 HC Vita Hästen-Karlskrona HK</b>	1-2 (0-1, 0-0, 1-1)	2 618
7/3 Olofströms IK-Wings HC Arlanda	8-2 (2-1, 3-1, 3-0)	1 487
<b>9/3 Wings HC Arlanda-Olofströms IK</b>	1-6 (0-2, 1-3, 0-1)	714

#### Play Off 2 till Kvalserien till HockeyAllsvenskan 2012/2013

1/3 Olofströms IK-IF Björklöven	1-2 (1-1, 0-1, 0-0)	1 675
3/3 IF Björklöven-Olofströms IK	2-3 (0-0, 2-3, 0-0)	3 662
<b>4/3 IF Björklöven-Olofströms IK</b>	0-2 (0-1, 0-1, 0-0)	2 595
1/3 Enköpings SK HK-Kallinge-Ronneby IF	3-4 (2-1, 1-2, 0-1)	834
<b>3/3 Kallinge-Ronneby IF-Enköpings SK HK3-1</b>	(0-0, 0-0, 3-1)	1 350
1/3 Huddinge IK-Asplöven HC	3-2 (1-1, 0-1, 1-0, 1-0)	770
3/3 Asplöven HC-Huddinge IK	4-2 (1-1, 1-1, 2-0)	421
<b>4/3 Asplöven HC-Huddinge IK</b>	5-1 (2-0, 0-1, 3-0)	423
1/3 Östersunds IK-Karlskrona HK	3-4 (1-2, 2-2, 0-0)	525
3/3 Karlskrona HK-Östersunds IK	2-4 (1-2, 1-1, 0-1)	3 048
<b>4/3 Karlskrona HK-Östersunds IK</b>	2-1 (0-0, 0-0, 1-1, 1-0)	2 013

#### Play Off 1 till Kvalserien till HockeyAllsvenskan 2012/2013

23/2 Bodens HF-IF Björklöven	1-4 (0-1, 1-1, 0-2)	714
<b>25/2 IF Björklöven-Bodens HF</b>	4-2 (1-0, 3-0, 0-2)	2 692
23/2 Änge IK-Östersunds IK	3-2 (2-0, 0-1, 1-1)	224
25/2 Östersunds IK-Änge IK	8-1 (3-1, 2-0, 3-0)	421
<b>26/2 Östersunds IK-Änge IK</b>	13-2 (6-0, 2-1, 5-1)	303
23/2 Enköpings SK HK-Åker/Strängnäs HC	5-3 (1-0, 4-2, 0-1)	965
25/2 Åker/Strängnäs HC-Enköpings SK HK	3-0 (0-0, 1-0, 2-0)	737
<b>26/2 Åker/Strängnäs HC-Enköpings SK HK</b>	1-5 (0-1, 1-3, 0-1)	801
23/2 Huddinge IK-Hudiksvalls HC	1-4 (1-1, 0-2, 0-1)	722
25/2 Hudiksvalls HC-Huddinge IK	3-4 (0-2, 2-0, 1-1, 0-0, 0-1)	878
<b>26/2 Hudiksvalls HC-Huddinge IK</b>	2-3 (0-2, 0-1, 2-0)	702
23/2 Tranås AIK-Kallinge-Ronneby IF	1-4 (0-1, 0-0, 1-3)	858
<b>25/2 Kallinge-Ronneby IF-Tranås AIK</b>	8-2 (3-0, 3-0, 2-2)	1 546
23/2 Nybro Vikings IF-Olofströms IK	3-5 (2-1, 1-3, 0-1)	1 728
<b>25/2 Olofströms IK-Nybro Vikings IF</b>	6-2 (1-0, 0-1, 5-1)	1 450

## AllEttan Norra

A	B	C	D	E	F	G	H	I	J	K	L
1	Kiruna IF	14	10	3	1	58-35	<b>33</b>	0	0	0	3
2	Asplöven HC	14	8	3	3	70-35	<b>29</b>	0	1	2	0
3	IF Björklöven	14	8	3	3	59-30	<b>28</b>	0	1	1	1
4	Östersunds IK	14	7	2	5	47-40	<b>25</b>	0	0	2	0
5	Piteå HC	14	5	4	5	42-34	<b>21</b>	2	1	0	1
6	Sollefteå HK	14	4	2	8	36-63	<b>15</b>	1	0	0	1
7	Örnsköldsvik HF	14	2	2	10	32-68	<b>10</b>	1	0	1	0
8	Kovlands IshF	14	2	1	11	26-65	<b>7</b>	0	1	0	0

## AllEttan Mellan

A	B	C	D	E	F	G	H	I	J	K	L
1	Nyköpings HK	14	10	2	2	61-35	<b>33</b>	1	0	0	1
2	Wings HC Arlanda	14	9	3	2	55-36	<b>32</b>	0	1	2	0
3	Åker/Strängnäs HC	14	8	2	4	61-44	<b>28</b>	0	0	2	0
4	Hudiksvalls HC	14	6	4	4	51-39	<b>24</b>	1	0	1	2
5	Visby/Roma HK	14	6	0	8	45-47	<b>18</b>	0	0	0	0
6	Falu IF	14	3	4	7	40-56	<b>14</b>	0	2	1	1
7	Hedemora SK	14	2	4	8	35-65	<b>11</b>	0	0	1	3
8	Borlänge HF	14	2	1	11	43-69	<b>8</b>	1	0	0	0

## AllEttan Södra

A	B	C	D	E	F	G	H	I	J	K	L
1	HC Vita Hästen	14	11	2	1	51-24	<b>36</b>	1	1	0	0
2	Karlskrona HK	14	8	3	3	47-35	<b>29</b>	1	1	1	0
3	Kallinge-Ronneby IF	14	6	4	4	54-37	<b>25</b>	1	1	2	0
4	Olofströms IK	14	6	4	4	53-50	<b>23</b>	1	0	0	3
5	Mariestad BoIS HC	14	5	1	8	43-54	<b>16</b>	0	0	0	1
6	Vimmerby HC	14	4	2	8	48-61	<b>14</b>	0	2	0	0
7	Kristianstads IK	14	3	3	8	33-46	<b>14</b>	1	1	1	0
8	Skövde IK	14	2	3	9	32-54	<b>11</b>	1	0	1	1

## Division 1 A Fortsättningsserien

A	B	C	D	E	F	G	H	I	J	K	L
1	Bodens HF	12	7	2	3	42-31	<b>27</b>	1	0	1	0
2	Tegs SK	12	6	2	4	42-30	<b>24</b>	0	0	0	2
3	Clemensnäs HC	12	6	1	5	53-58	<b>20</b>	0	0	1	0
4	Kalix UHC	12	2	1	9	21-39	<b>8</b>	0	1	0	0

## Division 1 B Fortsättningsserien

A	B	C	D	E	F	G	H	I	J	K	L
1	Ånge IK	12	7	1	4	49-39	<b>24</b>	0	0	1	0
2	AIK-Hockey Härnösand	12	5	1	6	42-50	<b>21</b>	0	0	1	0
3	Njurunda SK	12	5	2	5	47-43	<b>17</b>	0	2	0	0
4	Kramfors-Alliansen	12	3	4	5	51-57	<b>17</b>	2	0	0	2

## Division 1 C Fortsättningsserien

A	B	C	D	E	F	G	H	I	J	K	L
1	Enköpings SK HK	15	11	1	3	82-31	<b>39</b>	1	0	0	0
2	IFK Öre	15	6	3	6	55-63	<b>30</b>	0	1	1	1
3	Tierps HK	15	7	2	6	55-53	<b>29</b>	0	1	0	1
4	Lindlövens IF	15	6	2	7	59-72	<b>23</b>	0	0	1	1
5	Surahammars IF	15	5	4	6	52-42	<b>22</b>	1	0	1	2
6	Söderhamn/Ljusne HC	15	3	2	10	39-81	<b>13</b>	0	0	2	0

## Division 1 D Fortsättningsserien

A	B	C	D	E	F	G	H	I	J	K	L
1	Huddinge IK	15	11	2	2	76-35	<b>45</b>	2	0	0	0
2	Nacka HK	15	9	1	5	64-48	<b>29</b>	0	1	0	0
3	Järfälla HC	15	6	5	4	51-53	<b>27</b>	1	2	1	1
4	IF Vallentuna BK	15	6	4	5	44-46	<b>24</b>	1	1	1	1
5	Värmdö HC	15	5	2	8	58-60	<b>22</b>	0	0	1	1
6	Nynäshamns IF HC	15	1	0	14	31-82	<b>9</b>	0	0	0	0

## Division 1 E Fortsättningsserien

A	B	C	D	E	F	G	H	I	J	K	L
1	Tranås AIF	15	9	1	5	64-47	<b>35</b>	0	0	1	0
2	Mjölby HC	15	7	5	3	56-39	<b>32</b>	2	0	2	1
3	IFK Arboga IK	15	7	1	7	58-47	<b>31</b>	0	0	1	0
4	IFK Kumla IK	15	7	3	5	49-38	<b>29</b>	1	0	0	2
5	Grästorps IK	15	8	0	7	42-57	<b>25</b>	0	0	0	0
6	Gislaveds SK	15	0	4	11	38-79	<b>4</b>	0	3	0	1

## Division 1 F Fortsättningsserien

A	B	C	D	E	F	G	H	I	J	K	L
1	Nybro Vikings IF	15	10	3	2	45-20	<b>43</b>	0	0	2	1
2	Mörrums GoIS IK	15	9	2	4	39-22	<b>37</b>	2	0	0	0
3	Halmstad HF	15	5	4	6	47-48	<b>26</b>	2	1	1	0
4	Helsingborgs HC	15	4	5	6	29-40	<b>18</b>	0	1	1	3
5	IK Pantern	15	4	2	9	36-50	<b>16</b>	0	1	0	1
6	Kungälv IK	15	3	4	8	30-46	<b>16</b>	0	1	2	1

**ULF RÖNNMARK**  
vinnare av  
Guldpipan  
2011/2012



A=Placering, B=Lag, C=Matcher, D=Vunna, E=Oavgjorda, F=Förlorade, G=Gjorda-insläppta mål, H=Poäng, I=Vunna i Overtime, J=Förlorade i Overtime, K=Vunna på straffar, L=Förlorade på straffar

## Division 1 A Grundserien

A	B	C	D	E	F	G	H	I	J	K	L
1	IF Björklöven	21	19	1	1	101-32	<b>58</b>	0	1	0	0
2	Asplöven HC	21	13	3	5	88-48	<b>44</b>	0	1	2	0
3	Kiruna IF	21	12	3	6	86-51	<b>41</b>	2	0	0	1
4	Piteå HC	21	6	7	8	64-60	<b>28</b>	2	3	1	1
5	Tegs SK	21	6	5	10	39-66	<b>26</b>	1	1	2	1
6	Bodens HF	21	7	1	13	44-79	<b>22</b>	0	0	0	1
7	Kalix UHC	21	5	3	13	42-82	<b>19</b>	0	1	1	1
8	Clemensnäs HC	21	2	5	14	54-100	<b>14</b>	2	0	1	2

## Division 1 B Grundserien

A	B	C	D	E	F	G	H	I	J	K	L
1	Östersunds IK	28	22	1	5	156-53	<b>68</b>	0	0	1	0
2	Örnköldsvik HF	28	18	3	7	125-84	<b>59</b>	1	0	1	1
3	Sollefteå HK	28	17	4	7	129-83	<b>56</b>	1	0	0	3
4	Kovlands IshF	28	16	3	9	100-78	<b>53</b>	0	1	2	0
5	AIK-Hockey Härnösand	28	8	3	17	105-139	<b>30</b>	1	0	2	0
6	Kramfors-Alliansen	28	7	3	18	97-163	<b>25</b>	1	1	0	1
7	Ånge IK	28	5	6	17	79-138	<b>23</b>	1	3	1	1
8	Njurunda SK	28	7	1	20	85-138	<b>22</b>	0	0	0	1

## Division 1 C Grundserien

A	B	C	D	E	F	G	H	I	J	K	L
1	Hudiksvalls HC	27	18	2	7	123-73	<b>58</b>	2	0	0	0
2	Borlänge HF	27	16	4	7	105-71	<b>55</b>	1	1	2	0
3	Falu IF	27	14	6	7	117-86	<b>50</b>	0	2	2	2
4	Hedemora SK	27	14	5	8	113-93	<b>50</b>	3	1	0	1
5	IFK Ore	27	14	4	9	115-82	<b>48</b>	1	1	1	1
6	Tierps HK	27	11	5	11	97-87	<b>41</b>	1	1	2	1
7	Enköpings SK HK	27	10	5	12	90-93	<b>36</b>	0	2	1	2
8	Lindlövens IF	27	11	1	15	103-123	<b>35</b>	1	0	0	0
9	Surahammars IF	27	6	5	16	77-111	<b>25</b>	1	1	1	2
10	Söderhamn/Ljusne HC	27	2	1	24	54-175	<b>7</b>	0	1	0	0

## Division 1 D Grundserien

A	B	C	D	E	F	G	H	I	J	K	L
1	Åker/Strängnäs HC	27	15	6	6	117-83	<b>56</b>	3	0	2	1
2	Nyköpings HK	27	16	5	6	115-89	<b>55</b>	0	1	2	2
3	Visby/Roma HK	27	16	4	7	91-61	<b>53</b>	1	2	0	1
4	Wings HC Arlanda	27	16	2	9	95-83	<b>51</b>	1	0	0	1
5	Huddinge IK	27	14	4	9	104-67	<b>48</b>	2	0	0	2
6	Nynäshamns IF HC	27	10	4	13	104-118	<b>37</b>	2	1	1	0
7	Värmdö HC	27	7	7	13	99-124	<b>33</b>	0	1	5	1
8	Järfälla HC	27	9	3	15	84-106	<b>30</b>	0	2	0	1
9	Nacka HK	27	6	5	16	81-115	<b>25</b>	1	1	1	2
10	IF Vallentuna BK	27	4	4	19	72-116	<b>17</b>	1	3	0	0

## Division 1 E Grundserien

A	B	C	D	E	F	G	H	I	J	K	L
1	HC Vita Hästen	27	23	3	1	142-50	<b>73</b>	1	1	0	1
2	Vimmerby HC	27	15	5	7	117-82	<b>54</b>	2	1	2	0
3	Mariestad BoIS HC	27	14	6	7	103-88	<b>51</b>	2	3	1	0
4	Skövde IK	27	11	7	9	101-83	<b>43</b>	2	3	1	1
5	IFK Arboga IK	27	10	7	10	93-98	<b>41</b>	3	1	1	2
6	Tranås AIF	27	10	4	13	81-97	<b>36</b>	2	2	0	0
7	IFK Kumla IK	27	10	3	14	81-101	<b>35</b>	1	1	1	0
8	Mjölby HC	27	7	5	15	85-107	<b>28</b>	2	2	0	1
9	Grästorp IK	27	5	7	15	69-113	<b>25</b>	1	3	2	1
10	Gislaveds SK	27	4	5	18	71-124	<b>19</b>	1	0	1	3

A=Placering, B=Lag, C=Matcher, D=Vunna=, E=Oavgjorda, F=Förlorade, G=Gjorda/inläppta mål, H=Poäng, I=Vunna i Overtime, J=Förlorade i Overtime, K=Vunna på straffar, L=Förlorade på straffar

## Division 1 F Grundserien

A	B	C	D	E	F	G	H	I	J	K	L
1	Kristianstads IK	27	21	4	2	90-49	<b>70</b>	1	1	2	0
2	Olofströms IK	27	19	2	6	119-74	<b>59</b>	0	0	0	2
3	Kallinge-Ronneby IF	27	14	8	5	103-63	<b>55</b>	2	1	3	2
4	Karlskrona HK	27	15	6	6	104-54	<b>54</b>	1	1	2	2
5	Nybro Vikings IF	27	8	7	12	77-84	<b>34</b>	2	1	1	3
6	Mörrums GoIS IK	27	9	4	14	67-75	<b>34</b>	2	0	1	1
7	Halmstad HF	27	10	3	14	69-91	<b>34</b>	0	2	1	0
8	IK Pantern	27	9	3	15	79-105	<b>31</b>	1	2	0	0
9	Kungälv IK	27	5	3	19	53-118	<b>19</b>	1	1	0	1
10	Helsingborgs HC	27	4	2	21	58-106	<b>15</b>	0	1	1	0

## Kvalserie A till Division 1 2012/2013

A	B	C	D	E	F	G	H	I	J	K	L
1	Kalix UHC	2	2	0	0	13-3	<b>6</b>	0	0	0	0
2	Vännäs HC	2	0	0	2	3-13	<b>0</b>	0	0	0	0

## Kvalserie B till Division 1 2012/2013

A	B	C	D	E	F	G	H	I	J	K	L
1	Brunflo IK	6	4	1	1	24-12	<b>13</b>	0	0	0	1
2	Kramfors-Alliansen	6	2	2	2	19-14	<b>10</b>	0	0	2	0
3	Njurunda SK	6	3	0	3	22-20	<b>9</b>	0	0	0	0
4	Husum HK	6	1	1	4	15-34	<b>4</b>	0	0	0	1

## Kvalserie C till Division 1 2011/2012

A	B	C	D	E	F	G	H	I	J	K	L
1	Valbo HC	8	6	1	1	25-16	<b>19</b>	0	1	0	0
2	Surahammars IF	8	6	0	2	45-28	<b>18</b>	0	0	0	0
3	IK Sätra	8	3	1	4	32-31	<b>10</b>	0	0	0	1
4	Söderhamn/Ljusne HC	8	1	3	4	32-41	<b>9</b>	1	0	2	0
5	Bålsta HC	8	1	1	6	20-38	<b>4</b>	0	0	0	1

## Kvalserie D till Division 1 2011/2012

A	B	C	D	E	F	G	H	I	J	K	L
1	Botkyrka HC	6	5	1	0	22-12	<b>16</b>	0	1	0	0
2	Väsby IK HK	6	3	2	1	24-21	<b>12</b>	1	1	0	0
3	Bajen Fans IF	6	1	2	3	16-19	<b>6</b>	1	0	0	1
4	Värmdö HC	6	0	1	5	15-25	<b>2</b>	0	0	1	0

## Kvalserie E till Division 1 2011/2012

A	B	C	D	E	F	G	H	I	J	K	L
1	Grästorp IK	8	6	1	1	36-13	<b>20</b>	1	0	0	0
2	Västerviks IK	8	6	0	2	31-23	<b>18</b>	0	0	0	0
3	Grums IK	8	3	1	4	28-24	<b>10</b>	0	1	0	0
4	Gislaveds SK	8	3	0	5	18-32	<b>9</b>	0	0	0	0
5	Hammarö HC	8	1	0	7	20-41	<b>3</b>	0	0	0	0

## Kvalserie F till Division 1 2010/2011

A	B	C	D	E	F	G	H	I	J	K	L
1	Kungälv IK	8	6	1	1	34-20	<b>20</b>	0	0	1	0
2	IK Pantern	8	5	1	2	31-20	<b>16</b>	0	0	0	1
3	Nittorps IK	8	4	0	4	20-31	<b>12</b>	0	0	0	0
4	Tyringe SoSS	8	3	0	5	21-22	<b>9</b>	0	0	0	0
5	Varberg HK	8	1	0	7	16-29	<b>3</b>	0	0	0	0

## SM för damer, kvartsfinal

15/3 Linköpings HC-Segeltorps IF	2-1 (2-0, 0-1, 0-0)	127
17/3 Segeltorps IF- <b>Linköpings HC</b>	3-4 (2-0, 0-0, 1-4)	142
15/3 Munksund-Skuthamns SK-AIK	3-2 (1-1, 0-0, 1-1, 0-0, 1-0)	707
Efter Overtime och straffar		
17/3 AIK- <b>Munksund-Skuthamns SK</b>	3-4 (1-1, 2-2, 0-0, 0-1)	103
Efter 08.45 i Overtime		

## SM för damer, semifinal

22/3 Linköpings HC-MODO Hockey	3-6 (1-2, 1-2, 1-2)	241
24/3 <b>MODO Hockey</b> -Linköpings HC	5-0 (2-0, 1-0, 2-0)	235
22/3 Munksund-Skuthamns SK-Brynäs IF	3-1 (0-0, 2-1, 1-0)	1 618
24/3 Brynäs IF-Munksund-Skuthamns SK	5-2 (1-0, 3-2, 1-0)	418
25/3 <b>Brynäs IF</b> -Munksund-Skuthamns SK	5-1 (1-1, 2-0, 2-0)	375

## SM för damer, final

31/3 Brynäs IF- <b>MODO Hockey</b>	0-1 (0-1, 0-0, 0-0)	590
------------------------------------	---------------------	-----

## MODO Hockey svenska mästare 2011/2012

## Riksserien för damer 2011/2012

A	B	C	D	E	F	G	H	I	J	K	L
1	Brynäs IF	28	22	5	1	101-36	<b>72</b>	0	3	1	1
2	MODO Hockey	28	18	4	6	75-47	<b>61</b>	2	0	1	1
3	Segeltorps IF	28	15	4	9	82-63	<b>52</b>	2	0	1	1
4	AIK	28	13	8	7	83-57	<b>51</b>	3	3	1	1
5	Linköpings HC	28	13	3	12	100-76	<b>43</b>	1	0	0	2
6	Munksund-Skuthamns SK	28	7	6	15	83-104	<b>32</b>	0	1	5	0
7	Leksands IF	28	5	5	18	56-93	<b>21</b>	0	1	1	3
8	Ormsta HC	28	0	3	25	38-142	<b>4</b>	0	0	1	2

## Kval till Riksserien 2012/2013

17/3 IF Sundsvall Hockey-Leksands IF	1-4 (1-0, 0-3, 0-1)	75
17/3 HV 71-Ormsta HC	2-0 (1-0, 0-0, 1-0)	52
18/3 HV 71-Leksands IF	1-10 (0-2, 1-2, 0-6)	45
18/3 Ormsta HC-IF Sundsvall Hockey	5-3 (0-1, 2-1, 3-1)	67
19/3 IF Sundsvall Hockey-HV 71	3-4 (1-1, 0-0, 2-2, 0-1)	36
Efter 02.55 i Overtime		
19/3 Leksands IF-Ormsta HC	4-3 (2-1, 1-2, 1-0)	52

A	B	C	D	E	F	G	H	I	J	K	L
1	Leksands IF	3	3	0	0	18-5	<b>9</b>	0	0	0	0
2	HV 71	3	1	1	1	7-13	<b>5</b>	1	0	0	0
3	Ormsta HC	3	1	0	2	8-9	<b>3</b>	0	0	0	0
4	IF Sundsvall Hockey	3	0	1	2	7-13	<b>1</b>	0	1	0	0

**UNGDOMS-OS 2012**, stilstudie av Cajsa Lillbäck från finalen i Ungdoms-OS.



## J20, SM-slutspel, åttondelsfinal

14/3 Leksands IF-HV 71	1-7 (1-1, 0-2, 0-4)	233
16/3 <b>HV 71</b> -Leksands IF	4-1 (1-0, 2-1, 1-0)	480
14/3 Södertälje SK-Brynäs IF	4-0 (0-0, 2-0, 2-0)	147
16/3 Brynäs IF- <b>Södertälje SK</b>	3-4 (0-0, 1-1, 2-2, 0-1)	348
Efter 00.47 i Overtime		
14/3 Frölunda HC-Linköpings HC	1-5 (0-0, 1-3, 0-2)	125
16/3 <b>Linköpings HC</b> -Frölunda HC	5-0 (0-0, 3-0, 2-0)	645
13/3 Luleå HF-Rögle BK	6-1 (2-0, 2-0, 2-1)	189
16/3 Rögle BK-Luleå HF	5-2 (0-1, 3-1, 2-0)	216
17/3 <b>Rögle BK</b> -Luleå HF	3-1 (0-0, 1-1, 2-0)	128
14/3 VIK Västerås HK-Skellefteå AIK	2-3 (1-2, 0-0, 1-1)	412
16/3 Skellefteå AIK-VIK Västerås HK	2-3 (1-1, 1-0, 0-1, 0-0, 0-1)	185
Efter Overtime och straffar		
17/3 Skellefteå AIK- <b>VIK Västerås HK</b>	1-4 (1-0, 0-1, 0-3)	320
16/3 Färjestads BK-AIK	1-3 (0-0, 1-1, 0-2)	253
16/3 AIK-Färjestads BK	3-4 (0-1, 2-0, 1-2, 0-0, 0-1)	297
Efter Overtime och straffar		
17/3 AIK- <b>Färjestads BK</b>	2-4 (0-1, 0-2, 2-1)	398
14/3 IF Malmö Redhawks-Djurgårdens IF	2-1 (1-1, 0-0, 0-0, 1-0)	205
Efter 08.16 i Overtime		
16/3 Djurgårdens IF-IF Malmö Redhawks	5-0 (1-0, 3-0, 1-0)	78
17/3 Djurgårdens IF- <b>IF Malmö Redhawks</b>	1-3 (0-1, 1-2, 0-0)	117
14/3 Timrå IK-MODO Hockey	1-2 (0-0, 1-1, 0-1)	263
17/3 MODO Hockey-Timrå IK	2-3, 0-0, 1-0, 1-2, 0-1)	273
Efter 02.26 i Overtime		
18/3 <b>MODO Hockey</b> -Timrå IK	5-3 (1-1, 1-1, 3-1)	323

## J20, SM-slutspel, kvartsfinal

21/3 Södertälje SK-HV 71	1-2 (0-2, 0-0, 1-0)	987
23/3 <b>HV 71</b> -Södertälje SK	3-0 (0-0, 1-0, 2-0)	1 500
21/3 VIK Västerås HK-Linköpings HC	3-7 (0-3, 1-3, 2-1)	898
23/3 <b>Linköpings HC</b> -VIK Västerås HK	5-0 (1-0, 2-0, 2-0)	780
21/3 IF Malmö Redhawks-Rögle BK	3-4 (1-1, 1-3, 1-0)	628
23/3 <b>Rögle BK</b> -IF Malmö Redhawks	6-2 (1-2, 2-0, 3-0)	1 187
22/3 Färjestads BK-MODO Hockey	5-3 (0-0, 4-3, 1-0)	486
24/3 MODO Hockey-Färjestads BK	2-0 (0-0, 1-0, 1-0)	1 001
25/3 <b>MODO Hockey</b> -Färjestads BK	4-3 (2-2, 0-1, 1-0, 1-0)	454
Efter 04.34 i Overtime		

**MATTIAS BÄCKMAN**, LHC, gör bort Nikita Jevpalovs, Lettland i JVM.



## J20, SM-slutspel, semifinal

31/3 HV 71-Rögle BK	4-0 (1-0, 1-0, 2-0)	781
31/3 MODO Hockey-Linköpings HC	4-5 (1-2, 1-0, 1-1, 0-1)	430
Efter 05.06 i Overtime		

## J20, SM-slutspel, bronsmatch

1/4 MODO Hockey-Rögle BK	2-4 (1-2, 1-1, 0-1)	320
--------------------------	---------------------	-----

## J20, SM-slutspel, final

1/4 HV 71-Linköpings HC	2-3 (2-0, 0-1, 0-1, 0-1)	753
Efter 00.51 i Overtime		

## Linköpings HC svenska mästare för J20 säsongen 2011/2012

## J20 SuperElit Top 10

A	B	C	D	E	F	G	H	I	J	K	L
1	Skellefteå AIK	18	10	3	5	75-56	<b>35</b>	2	1	0	0
2	HV 71	18	10	2	6	65-48	<b>34</b>	0	0	2	0
3	Brynäs IF	18	10	2	6	59-54	<b>32</b>	0	0	0	2
4	AIK	18	9	2	7	70-56	<b>31</b>	0	0	2	0
5	Djurgårdens IF	18	7	5	6	54-59	<b>28</b>	1	1	1	2
6	MODO Hockey	18	7	5	6	71-64	<b>27</b>	1	3	0	1
7	Linköpings HC	18	7	4	7	58-59	<b>27</b>	1	1	1	1
8	Rögle BK	18	7	3	8	55-60	<b>26</b>	2	1	0	0
9	Frölunda HC	18	5	3	10	57-68	<b>19</b>	1	2	0	0
10	Södertälje SK	18	1	5	12	38-78	<b>11</b>	2	1	1	1

## J20 SuperElit Fortsättningsserien

A	B	C	D	E	F	G	H	I	J	K	L
1	Färjestads BK	20	12	5	3	89-59	<b>46</b>	4	0	1	0
2	Luleå HF	20	14	1	5	68-43	<b>44</b>	0	0	1	0
3	IF Malmö Redhawks	20	11	3	6	77-61	<b>37</b>	1	1	0	1
4	Timrå IK	20	9	4	7	66-54	<b>32</b>	0	1	1	2
5	Leksands IF	20	8	4	8	54-60	<b>31</b>	2	0	1	1
6	VIK Västerås HK	20	7	5	8	63-59	<b>29</b>	2	2	1	0
7	Växjö Lakers HC	20	7	5	8	60-68	<b>28</b>	0	2	2	1
8	Huddinge IK	20	5	7	8	58-72	<b>25</b>	1	2	2	2
9	Tingsryds AIF	20	7	2	11	65-68	<b>24</b>	1	1	0	0
10	Mora IK	20	6	2	12	40-54	<b>21</b>	0	0	1	1
11	IF Björklöven	20	2	6	12	44-86	<b>13</b>	0	2	1	3

## J20 SuperElit Norra Grundserien

A	B	C	D	E	F	G	H	I	J	K	L
1	AIK	27	17	5	5	109-75	<b>61</b>	4	0	1	0
2	MODO Hockey	27	15	6	6	104-72	<b>54</b>	0	3	3	0
3	Brynäs IF	27	16	3	8	106-84	<b>52</b>	0	0	1	2
4	Skellefteå AIK	27	15	4	8	93-71	<b>49</b>	0	3	0	1
5	Djurgårdens IF	27	13	6	8	82-65	<b>48</b>	3	1	0	2
6	Luleå HF	27	11	9	7	85-67	<b>47</b>	1	1	4	3
7	Timrå IK	27	9	8	10	84-87	<b>37</b>	2	2	0	4
8	Leksands IF	27	7	8	12	93-90	<b>34</b>	2	2	3	1
9	Mora IK	27	5	2	20	57-111	<b>18</b>	0	1	1	0
10	IF Björklöven	27	1	1	25	47-138	<b>5</b>	1	0	0	0

A=Placering, B=Lag, C=Matcher, D=Vunna=, E=Oavgjorda, F=Förlorade, G=Gjorda-insläppta mål, H=Poäng, I=Vunna i Overtime, J=Förlorade i Overtime, K=Vunna på straffar, L=Förlorade på straffar



## J20 SuperElit Södra Grundserien

A	B	C	D	E	F	G	H	I	J	K	L
1	Rögle BK	30	20	3	7	130-87	<b>65</b>	1	0	1	1
2	Frölunda HC	30	18	4	8	129-77	<b>59</b>	1	2	0	1
3	HV 71	30	17	3	10	117-91	<b>55</b>	0	1	1	1
4	Linköpings HC	30	14	4	12	98-79	<b>49</b>	1	0	2	1
5	Södertälje SK	30	14	4	12	96-93	<b>48</b>	1	2	1	0
6	Huddinge IK	30	13	5	12	89-109	<b>47</b>	3	0	0	2
7	Färjestads BK	30	10	9	11	99-88	<b>46</b>	3	2	4	0
8	IF Malmö Redhawks	30	10	5	15	99-101	<b>36</b>	0	0	1	4
9	VIK Västerås HK	30	9	6	15	70-101	<b>35</b>	0	3	2	1
10	Tingsryds AIF	30	9	3	18	84-113	<b>32</b>	1	1	1	0
11	Växjö Lakers HC	30	6	4	20	62-134	<b>23</b>	1	1	0	2

## Play Off till J20 SuperElit 2012/2013

21/3	Örebro HK-Tingsryds AIF	1-5 (1-1, 0-2, 0-2)	338
24/3	Tingsryds AIF-Örebro HK	6-2 (3-1, 2-0, 1-1)	322
22/3	Nacka HK-Mora IK	2-4 (0-2, 1-1, 1-1)	238
24/3	Mora IK-Nacka HK	3-2 (1-1, 0-1, 2-0)	393

## Förkval till Play Off till J20 SuperElit 2012/2013

14/3	IF Sundsvall Hockey-Nacka HK	2-4 (1-1, 0-2, 1-1)	98
16/3	Nacka HK-IF Sundsvall Hockey	3-1 (1-1, 1-0, 1-0)	121
15/3	IF Troja/Ljungby-Örebro HK	4-2 (1-1, 2-1, 1-0)	269
17/3	Örebro HK-IF Troja/Ljungby	3-1 (0-1, 0-0, 3-0)	200
18/3	Örebro HK-IF Troja/Ljungby	4-3 (0-, 2-2, 2-1)	253

## J20 Elit Norra kval till Play Off till J20 SuperElit 2012/2013

A	B	C	D	E	F	G	H	I	J	K	L
1	IF Sundsvall Hockey	3	3	0	0	18-3	<b>9</b>	0	0	0	0
2	Bodens HF	3	2	0	1	11-9	<b>6</b>	0	0	0	0
3	Piteå HC	3	1	0	2	7-14	<b>3</b>	0	0	0	0
4	Örnsköldsvik HF	3	0	0	3	5-15	<b>0</b>	0	0	0	0

## J20 Elit Norra Grundserien

A	B	C	D	E	F	G	H	I	J	K	L
1	Bodens HF	12	8	1	3	45-37	<b>25</b>	0	0	0	1
2	Piteå HC	12	6	3	3	47-34	<b>22</b>	0	0	1	2
3	Kiruna IF	12	5	2	5	52-35	<b>18</b>	0	0	1	1
4	HC Luleå	12	1	2	9	30-68	<b>7</b>	0	0	2	0

## J20 Elit Östra Grundserien

A	B	C	D	E	F	G	H	I	J	K	L
1	Nacka HK	28	19	4	5	124-75	<b>63</b>	2	2	0	0
2	Almtuna IS	28	18	3	7	130-70	<b>59</b>	2	1	0	0
3	Nyköpings HK	28	13	2	13	104-101	<b>43</b>	2	0	0	0
4	Flemingsbergs IK	28	13	2	13	112-112	<b>41</b>	0	2	0	0
5	Sollentuna HC	28	12	2	14	107-105	<b>39</b>	1	1	0	0
6	Järfälla HC	28	11	2	15	105-123	<b>37</b>	2	0	0	0
7	Botkyrka HC	28	8	5	15	92-150	<b>29</b>	0	3	0	2
8	Nynäshamns IF HC	28	7	2	19	95-133	<b>25</b>	0	0	2	0

## J20 Elit Västra Grundserien

A	B	C	D	E	F	G	H	I	J	K	L
1	Örebro HK	28	23	4	1	169-79	<b>75</b>	0	1	2	1
2	Grums IK	28	22	3	3	123-63	<b>69</b>	0	1	0	2
3	Valbo HC	28	20	4	4	212-87	<b>67</b>	2	1	1	0
4	Borlänge HF	28	17	1	10	125-104	<b>53</b>	1	0	0	0
5	Hedemora SK	28	14	3	11	130-117	<b>46</b>	0	1	1	1
6	Bofors IK	28	14	1	13	121-106	<b>44</b>	1	0	0	0
7	Skåre BK	28	11	2	15	93-128	<b>37</b>	1	0	1	0
8	Falu IF	28	9	2	17	122-139	<b>30</b>	1	1	0	0
9	Avesta BK	28	7	2	19	97-148	<b>24</b>	1	1	0	0
10	Sunne IK	28	7	1	20	87-144	<b>22</b>	0	1	0	0
11	IFK Kumla IK	28	6	2	20	95-193	<b>21</b>	1	0	0	1
12	Hudiksvalls HC	28	4	3	21	63-129	<b>16</b>	0	1	1	1

## J20 Elit Södra Grundserien

A	B	C	D	E	F	G	H	I	J	K	L
1	IF Troja/Ljungby	27	19	3	5	127-79	<b>62</b>	2	1	0	0
2	IK Oskarshamn	27	15	3	9	111-84	<b>50</b>	1	1	1	0
3	Skövde IK	27	13	4	10	107-90	<b>45</b>	1	2	1	0
4	Mariestad BoIS HC	27	12	5	10	82-81	<b>43</b>	1	1	1	2
5	Borås HC	27	11	5	11	85-84	<b>41</b>	3	0	0	2
6	HC Vita Hästen	27	10	7	10	93-104	<b>40</b>	2	3	1	1
7	IF Mölndal Hockey	27	10	5	12	89-90	<b>38</b>	2	1	1	1
8	Nässjö HC	27	8	8	11	79-103	<b>36</b>	2	2	2	2
9	Mjölby HC	27	8	4	15	71-97	<b>29</b>	0	3	1	0
10	Kungälv IK	27	5	4	18	67-99	<b>21</b>	1	1	1	1

**JOACHIM NERMARK** gjorde bra ifrån sig i både juniorlandslaget och Linköpings HC.





**RÖGLE BK** vann U18-SM, Amil Krupic jublar.

#### J18, SM-slutspel, förkval till åttondelsfinal

9/3 SDE HF-Djurgårdens IF	0-4 (0-1, 0-1, 0-2)	450
11/3 Djurgårdens IF-SDE HF	5-1 (0-0, 2-1, 3-0)	320
9/3 Kramfors-Alliansen-Luleå HF	0-5 (0-0, 0-2, 0-3)	472
11/3 Luleå HF-Kramfors-Alliansen	5-0 (2-0, 2-0, 1-0)	116
9/3 Grums IK-Färjestads BK	2-5 (0-2, 1-2, 1-1)	228
11/3 Färjestads BK-Grums IK	6-1(2-0, 1-1, 3-0)	207
9/3 IF Malmö Redhawks-HV 71	4-3 (2-1, 0-1, 2-1)	65
11/3 HV 71-IF Malmö Redhawks	3-2(1-2, 1-0, 1-0)	201
12/3 HV 71-IF Malmö Redhawks	1-4 (0-0, 0-1, 1-3)	167

#### J18, SM-slutspel, åttondelsfinal

15/3 Djurgårdens IF-Brynäs IF	1-2 (0-0, 0-1, 1-1)	127
18/3 Brynäs IF-Djurgårdens IF	4-2 (2-0, 2-0, 0-2)	431
16/3 Luleå HF-Skellefteå AIK	0-3 (0-2, 0-0, 0-1)	135
18/3 Skellefteå AIK-Luleå HF	7-0 (3-0, 1-0, 3-0)	172
16/3 Färjestads BK-Huddinge IK	3-2 0-1, 0-0, 2-1, 0-0, 1-0)	247
Efter Overtime och straffar		
18/3 Huddinge IK-Färjestads BK	2-4 (0-3, 1-1, 1-0)	132
16/3 IF Malmö Redhawks-Rögle BK	0-4 (0-2, 0-1, 0-1)	145
18/3 Rögle BK-IF Malmö Redhawks	7-3 (1-1, 4-1, 2-1)	287

#### J18, SM-slutspel, kvartsfinal

23/3 Färjestads BK-Frölunda HC	0-4 (0-2, 0-0, 0-2)	364
25/3 Frölunda HC-Färjestads BK	9-0 (2-0, 4-0, 3-0)	151
22/3 Brynäs IF-MODO Hockey	2-0 (0-0, 1-0, 1-0)	278
23/3 Brynäs IF-MODO Hockey	2-0 (0-0, 1-0, 1-0)	278
25/3 MODO Hockey-Brynäs IF	1-3 (1-1, 0-1, 0-1)	454
23/3 Skellefteå AIK-Timrå IK	6-1 (1-1, 1-0, 4-0)	378
25/3 Timrå IK-Skellefteå AIK	3-0 (0-0, 0-0, 3-0)	322
26/3 Timrå IK-Skellefteå AIK	4-5 (1-1, 1-3, 2-1)	300
23/3 Rögle BK-Linköpings HC	2-6 (1-3, 0-2, 1-1)	102
25/3 Linköpings HC-Rögle BK	2-7 (1-1, 1-0, 0-6)	550
26/3 Linköpings HC-Rögle BK	1-2 (0-0, 0-1, 1-1)	570

#### J18, SM-slutspel, semifinal

30/3 Skellefteå AIK-Brynäs IF	3-1 (0-0, 2-1, 1-0)	359
30/3 Frölunda HC-Rögle BK	3-4 (2-0, 0-1, 1-2, 0-1)	724
Efter 03.42 i Overtime		

#### J18, SM-slutspel, bronsmatch

31/3 Frölunda HC-Brynäs IF	7-2 (2-1, 3-1, 2-0)	548
----------------------------	---------------------	-----

#### J18, SM-slutspel, final

31/3 Skellefteå AIK-Rögle BK	3-4 (1-1, 1-0, 1-3)	636
------------------------------	---------------------	-----

**Rögle BK svenska mästare för J18 säsongen 2011/2012**

#### J18-Allsvenskan Norra

A	B	C	D	E	F	G	H	I	J	K	L
1	MODO Hockey	18	11	4	3	71-36	<b>38</b>	1	2	0	1
2	Timrå IK	18	11	3	4	64-48	<b>37</b>	0	0	1	2
3	Skellefteå AIK	18	9	5	4	56-42	<b>34</b>	1	0	1	3
4	Brynäs IF	18	11	0	7	73-47	<b>33</b>	0	0	0	0
5	Djurgårdens IF	18	8	5	5	58-46	<b>32</b>	1	1	2	1
6	Luleå HF	18	6	7	5	53-56	<b>30</b>	0	1	5	1
7	Leksands IF	18	5	5	8	49-59	<b>22</b>	1	1	1	2
8	AIK	18	5	2	11	53-55	<b>19</b>	1	0	1	0
9	IF Björklöven	18	4	1	13	29-74	<b>13</b>	0	0	0	1
10	Almtuna IS	18	4	0	14	38-81	<b>12</b>	0	0	0	0

#### J18-Allsvenskan Södra

A	B	C	D	E	F	G	H	I	J	K	L
1	Frölunda HC	18	14	3	1	77-36	<b>46</b>	0	1	1	1
2	Linköpings HC	18	8	4	6	70-53	<b>32</b>	3	0	1	0
3	Huddinge IK	18	8	5	5	73-60	<b>32</b>	1	1	2	1
4	Rögle BK	18	8	5	5	79-74	<b>32</b>	0	1	3	1
5	HV 71	18	10	1	7	67-66	<b>31</b>	0	1	0	0
6	Färjestads BK	18	8	3	7	69-59	<b>30</b>	3	0	0	0
7	Bofors IK	18	7	2	9	65-69	<b>24</b>	0	0	1	1
8	Södertälje SK	18	6	2	10	61-79	<b>20</b>	0	1	0	1
9	Borås HC	18	4	4	10	53-76	<b>16</b>	0	1	0	3
10	VIK Västerås HK	18	2	1	15	42-84	<b>7</b>	0	1	0	0

#### J18 Elit Norra Fortsättningsserien

A	B	C	D	E	F	G	H	I	J	K	L
1	Kramfors-Alliansen	20	15	2	3	108-58	<b>49</b>	2	0	0	0
2	Östersunds IK	20	16	0	4	111-46	<b>48</b>	0	0	0	0
3	IF Sundsvall Hockey	20	13	2	5	78-65	<b>42</b>	1	1	0	0
4	Vännäs HC	20	10	2	8	70-71	<b>33</b>	1	0	0	1
5	Piteå HC	20	8	5	7	73-62	<b>32</b>	1	2	2	0
6	Asplöven HC	20	9	3	8	76-64	<b>31</b>	0	0	1	2
7	Örnköldsvik HF	20	8	4	8	63-69	<b>29</b>	0	1	1	2
8	Clemensnäs HC	20	7	2	11	74-79	<b>25</b>	1	0	1	0
9	Tegs SK	20	5	4	11	71-99	<b>21</b>	0	1	2	1
10	AIK-Hockey Härnösand	20	6	1	13	53-95	<b>19</b>	0	1	0	0
11	Kovlands IshF	20	0	1	19	38-107	<b>1</b>	0	0	0	1

## J18 Elit Östra Fortsättningsserien

A	B	C	D	E	F	G	H	I	J	K	L
1	SDE HF	12	10	0	2	55-24	<b>30</b>	0	0	0	0
2	Flemingsbergs IK	12	7	2	3	68-47	<b>23</b>	0	2	0	0
3	Nynäshamns IF HC	12	6	2	4	51-42	<b>22</b>	1	0	1	0
4	Nyköpings HK	12	6	0	6	44-56	<b>18</b>	0	0	0	0
5	Nacka HK	12	4	3	5	61-42	<b>17</b>	2	0	0	1
6	Enköpings SK HK	12	4	1	7	33-49	<b>13</b>	0	1	0	0
7	Lidingö Vikings HC	12	1	0	11	34-86	<b>3</b>	0	0	0	0

## J18 Elit Västra Fortsättningsserien

A	B	C	D	E	F	G	H	I	J	K	L
1	Grums IK	10	7	3	0	41-20	<b>26</b>	0	1	2	0
2	Mora IK	10	7	2	1	51-16	<b>24</b>	0	0	1	1
3	Örebro HK	10	4	5	1	46-37	<b>19</b>	2	0	0	3
4	Valbo HC	10	3	1	6	35-41	<b>11</b>	0	0	1	0
5	IFK Arboga IK	10	2	3	5	40-43	<b>10</b>	0	1	1	1
6	Falu IF	10	0	0	10	15-71	<b>0</b>	0	0	0	0

## J18 Elit Södra Fortsättningsserien

A	B	C	D	E	F	G	H	I	J	K	L
1	IF Malmö Redhawks	12	7	3	2	50-33	<b>27</b>	1	0	2	0
2	Växjö Lakers HC	12	6	4	2	45-34	<b>24</b>	0	1	2	1
3	IF Troja/Ljungby	12	5	4	3	35-31	<b>20</b>	0	0	1	3
4	Nässjö HC	12	5	2	5	31-36	<b>19</b>	0	0	2	0
5	Mariestad BoIS HC	12	5	2	5	42-46	<b>18</b>	0	0	1	1
6	Tingsryds AIF	12	5	1	6	42-42	<b>16</b>	0	0	0	1
7	Skövde IK	12	0	2	10	23-46	<b>2</b>	0	0	0	2

## J18 Elit Norra Grundserien

A	B	C	D	E	F	G	H	I	J	K	L
1	Skellefteå AIK	22	21	0	1	177-11	<b>63</b>	0	0	0	0
2	MODO Hockey	22	18	2	2	130-39	<b>57</b>	0	1	1	0
3	Timrå IK	22	15	4	3	118-48	<b>52</b>	2	1	1	0
4	Luleå HF	22	12	4	6	95-50	<b>41</b>	0	1	1	2
5	IF Björklöven	22	13	0	9	84-56	<b>39</b>	0	0	0	0
6	Asplöven HC	22	8	4	10	62-101	<b>31</b>	1	1	2	0
7	IF Sundsvall Hockey	22	7	4	11	64-89	<b>26</b>	0	1	1	2
8	Östersunds IK	22	4	7	11	50-82	<b>22</b>	3	2	0	2
9	Kramfors-Alliansen	22	6	2	14	58-111	<b>22</b>	1	0	1	0
10	Örnköldsvik HF	22	6	0	16	44-116	<b>18</b>	0	0	0	0
11	Clemensnäs HC	22	4	2	16	57-111	<b>15</b>	1	0	0	1
12	Tegs SK	22	3	1	18	49-174	<b>10</b>	0	1	0	0

## J18 Elit Östra Grundserien

A	B	C	D	E	F	G	H	I	J	K	L
1	Djurgårdens IF	22	17	2	3	119-36	<b>55</b>	0	0	2	0
2	Huddinge IK	22	17	2	3	110-41	<b>55</b>	2	0	0	0
3	Södertälje SK	22	14	3	5	106-64	<b>47</b>	1	0	1	1
4	Almtuna IS	22	14	2	6	105-70	<b>46</b>	1	0	1	0
5	AIK	22	14	2	6	140-56	<b>44</b>	0	1	0	1
6	SDE HF	22	13	2	7	83-61	<b>42</b>	0	0	1	1
7	Flemingsbergs IK	22	11	3	8	82-91	<b>36</b>	0	2	0	1
8	Nynäshamns IF HC	22	10	1	11	88-82	<b>31</b>	0	0	0	1
9	Nacka HK	22	5	2	15	58-91	<b>17</b>	0	1	0	1
10	Enköpings SK HK	22	2	2	18	52-114	<b>9</b>	0	1	1	0
11	Lidingö Vikings HC	22	2	1	19	49-157	<b>8</b>	1	0	0	0
12	Nyköpings HK	22	2	0	20	35-164	<b>6</b>	0	0	0	0

A=Placering, B=Lag, C=Matcher, D=Vunna=, E=Oavgjorda, F=Förlorade, G=Gjorda-insläppta mål, H=Poäng, I=Vunna i Overtime, J=Förlorade i Overtime, K=Vunna på straffar, L=Förlorade på straffar

## J18 Elit Västra Grundserien

A	B	C	D	E	F	G	H	I	J	K	L
1	Färjestads BK	22	20	2	0	145-52	<b>63</b>	1	0	0	1
2	Brynäs IF	22	17	2	3	134-35	<b>54</b>	1	1	0	0
3	Leksands IF	22	15	2	5	119-61	<b>48</b>	1	0	0	1
4	Bofors IK	22	15	1	6	78-39	<b>47</b>	0	0	1	0
5	VIK Västerås HK	22	15	1	6	99-65	<b>47</b>	1	0	0	0
6	Mora IK	22	11	4	7	71-50	<b>39</b>	1	2	1	0
7	IFK Arboga IK	22	9	2	11	76-101	<b>29</b>	0	2	0	0
8	Örebro HK	22	8	2	12	95-85	<b>26</b>	0	1	0	1
9	Valbo HC	22	6	0	16	70-112	<b>18</b>	0	0	0	0
10	Grums IK	22	4	0	18	51-121	<b>12</b>	0	0	0	0
11	Falu IF	22	1	2	19	53-157	<b>7</b>	1	0	1	0
12	Sunne IK	22	2	0	20	55-168	<b>6</b>	0	0	0	0

## J18 Elit Södra Grundserien

A	B	C	D	E	F	G	H	I	J	K	L
1	Rögle BK	22	18	2	2	154-53	<b>57</b>	0	0	1	1
2	Linköpings HC	22	16	1	5	84-41	<b>50</b>	0	0	1	0
3	Frölunda HC	22	15	2	5	101-46	<b>47</b>	0	1	0	1
4	Borås HC	22	13	3	6	79-47	<b>45</b>	3	0	0	0
5	HV 71	22	12	3	7	81-63	<b>41</b>	2	1	0	0
6	IF Troja/Ljungby	22	9	4	9	67-65	<b>33</b>	2	2	0	0
7	IF Malmö Redhawks	22	9	3	10	84-80	<b>32</b>	1	1	1	0
8	Tingsryds AIF	22	8	5	9	75-89	<b>30</b>	1	3	0	1
9	Växjö Lakers HC	22	4	4	14	53-116	<b>18</b>	2	1	0	1
10	Mariestad BoIS HC	22	5	1	16	47-101	<b>16</b>	0	1	0	0
11	Skövde IK	22	4	1	17	40-116	<b>14</b>	1	0	0	0
12	Nässjö HC	22	3	3	16	49-97	<b>13</b>	0	2	1	0

## MIKA ZIBANEJAD

och Petter Granberg jublar efter det avgörande 1-0-målet mot Ryssland i JVM.



**MALIN WONG.**

Sverige jagar pucken i finalen mot Österrike i Ungdoms-OS.

**U16-SM, åttondelsfinalgruppspel, grupp A**

16/3 Almtuna IS-MODO Hockey	4-0 (1-0, 0-0, 3-0)	110
16/3 IF Björklöven-Nacka HK	4-6 (1-1, 2-0, 1-5)	177
17/3 Almtuna IS-Nacka HK	2-1 (0-1, 1-0, 0-0, 0-0, 1-0)	111
Efter Overtime och straffar		
17/3 IF Björklöven-MODO Hockey	9-3 (2-2, 2-0, 5-1)	178
18/3 Nacka HK-MODO Hockey	2-4 (0-1, 1-3, 1-0)	112
18/3 IF Björklöven-Almtuna IS	4-3 (0-2, 0-1, 3-0, 1-0)	234
Efter 02.57 i Overtime		

A	B	C	D	E	F	G	H	I	J	K	L
1	Almtuna IS	3	1	2	0	9-5	6	0	1	1	0
2	IF Björklöven	3	1	1	1	17-12	5	1	0	0	0
3	Nacka HK	3	1	1	1	9-10	4	0	0	0	1
4	MODO Hockey	3	1	0	2	7-15	3	0	0	0	0

**U16-SM, åttondelsfinalgruppspel, grupp B**

16/3 Luleå HF-Södertälje SK	2-4 (0-1, 2-1, 0-2)	117
16/3 Djurgårdens IF-Skellefteå AIK	7-2 (3-2, 4-0, 0-0)	213
17/3 Skellefteå AIK-Södertälje SK	4-5 (2-2, 1-1, 1-2)	107
17/3 Djurgårdens IF IF Luleå HF	11-2 (2-0, 5-0, 4-2)	204
18/3 Luleå HF-Skellefteå AIK	3-4 (1-1, 1-2, 1-1)	86
18/3 Djurgårdens IF IF Södertälje SK	4-0 (2-0, 0-0, 2-0)	112

A	B	C	D	E	F	G	H	I	J	K	L
1	Djurgårdens IF	3	3	0	0	22-4	9	0	0	0	0
2	Södertälje SK	3	2	0	1	9-10	6	0	0	0	0
3	Skellefteå AIK	3	1	0	2	10-15	3	0	0	0	0
4	Luleå HF	3	0	0	3	7-19	0	0	0	0	0

**U16-SM, åttondelsfinalgruppspel, grupp C**

16/3 Linköpings HC-Leksands IF	7-3 (3-0, 3-2, 1-1)	87
16/3 Brynäs IF-Rögle BK	8-7 (4-3, 1-2, 3-2)	85
17/3 Linköpings HC-Rögle BK	10-4 (1-1, 4-2, 5-1)	67
17/3 Brynäs IF-Leksands IF	1-3 (0-2, 0-0, 1-1)	189
18/3 Rögle BK-Leksands IF	6-5 (1-1, 1-2, 3-2, 1-0)	221
Efter 00.19 i Overtime		
18/3 Brynäs IF-Linköpings HC	1-2 (0-0, 0-0, 1-1, 0-1)	201
Efter 03.20 i Overtime		

A	B	C	D	E	F	G	H	I	J	K	L
1	Linköpings HC	3	2	1	0	19-8	8	1	0	0	0
2	Brynäs IF	3	1	1	1	10-12	4	0	1	0	0
3	Leksands IF	3	1	1	1	11-14	4	0	1	0	0
4	Rögle BK	3	0	1	2	17-23	2	1	0	0	0

**U16-SM, åttondelsfinalgruppspel, grupp D**

16/3 Färjestads BK-Skövde IK	5-0 (2-0, 2-0, 1-0)	128
16/3 Frölunda HC-Örebro HK	6-4 (3-0, 2-2, 1-2)	158
17/3 Färjestads BK-Örebro HK	5-4 (1-2, 0-2, 3-0, 1-0)	120
Efter 01.14 i Overtime		
17/3 Frölunda HC-Skövde IK	5-2 (0-0, 1-0, 4-2)	161
18/3 Örebro HK-Skövde IK	5-4 (2-1, 2-2, 0-1, 1-0)	112
Efter 00.45 i Overtime		
18/3 Frölunda HC-Färjestads BK	5-1 (1-0, 2-0, 2-1)	163

A	B	C	D	E	F	G	H	I	J	K	L
1	Frölunda HC	3	3	0	0	16-7	9	0	0	0	0
2	Färjestads BK	3	1	1	1	11-9	5	1	0	0	0
3	Örebro HK	3	0	2	1	13-15	3	1	1	0	0
4	Skövde IK	3	0	1	2	6-15	1	0	1	0	0



## U16-SM, kvartsfinalgruppspel, grupp E

23/3 Almtuna IS-Brynäs IF	5-6 (1-3, 1-1, 3-2)	127
23/3 Djurgårdens IF IF-Färjestads BK	6-2 (3-0, 3-0, 0-2)	292
24/3 Almtuna IS-Färjestads BK	11-0 (1-0, 7-0, 3-0)	243
24/3 Djurgårdens IF-Brynäs IF	4-1 (1-0, 2-0, 1-1)	213
25/3 Färjestads BK-Brynäs IF	2-5 (0-1, 2-1, 0-3)	174
25/3 Djurgårdens IF IF-Almtuna IS	6-0 (1-0, 1-0, 4-0)	117

A	B	C	D	E	F	G	H	I	J	K	L
1	Djurgårdens IF	3	3	0	0	16-3	9	0	0	0	0
2	Brynäs IF	3	2	0	1	12-11	6	0	0	0	0
3	Almtuna IS	3	1	0	2	16-12	3	0	0	0	0
4	Färjestads BK	3	0	0	3	4-22	0	0	0	0	0

## U16-SM, kvartsfinalgruppspel, grupp F

23/3 Frölunda HC-Södertälje SK	5-1 (0-0, 3-0, 2-1)	121
23/3 Linköpings HC-IF Björklöven	7-1 (5-1, 2-0, 0-0)	218
24/3 Linköpings HC-Södertälje SK	2-5 (1-2, 0-1, 1-2)	273
24/3 Frölunda HC-IF Björklöven	3-1 (0-1, 0-0, 3-0)	176
25/3 Södertälje SK-IF Björklöven	5-1 (1-1, 2-0, 2-0)	137
25/3 Frölunda HC-Linköpings HC	6-1 (0-0, 4-0, 2-1)	203

A	B	C	D	E	F	G	H	I	J	K	L
1	Frölunda HC	3	3	0	0	14-3	9	0	0	0	0
2	Södertälje SK	3	2	0	1	11-8	6	0	0	0	0
3	Linköpings HC	3	1	0	2	10-12	3	0	0	0	0
4	IF Björklöven	3	0	0	3	3-15	0	0	0	0	0

## U16-SM, semifinal

31/3 Djurgårdens IF-Södertälje SK	8-1 (4-0, 2-1, 2-0)	320
31/3 Frölunda HC-Brynäs IF	7-2 (2-1, 3-1, 2-0)	548

## U16-SM, bronsmatch

1/4 Södertälje SK-Brynäs IF	4-8 (2-2, 0-2, 2-4)	290
-----------------------------	---------------------	-----

## U16-SM, final

1/4 Djurgårdens IF-Frölunda HC	3-1 (1-0, 0-0, 2-1)	569
--------------------------------	---------------------	-----

**Djurgårdens IF svenska mästare för U16 säsongen 2011/2012**

**JONATHAN ERICSSON** från kvartsfinalen i VM.



## SEGRARE

## ITV-PUCKEN 2011.

Västerbotten

## TV-pucken, grupp A

## Björkhallen, Kristinehamn

7/9 Göteborg-Jämtland/Härjedalen	6-1 (5-1, 1-0)	207
7/9 Stockholm Röd-Västergötland	5-1 (3-1, 2-0)	194
7/9 Värmland Svart-Hälsingland	12-2 (3-0, 9-2)	308
7/9 Jämtland/Härjedalen-Västergötland	2-8 (0-5, 2-3)	204
7/9 Hälsingland-Göteborg	2-9 (2-5, 0-4)	204
7/9 Värmland Svart-Stockholm Röd	2-4 (1-2, 1-2)	612
8/9 Västergötland-Hälsingland	7-0 (3-0, 4-0)	123
8/9 Stockholm Röd-Jämtland/Härjedalen	14-0 (10-0, 4-0)	188
8/9 Göteborg-Värmland Svart	3-2 (3-1, 0-1)	345
8/9 Hälsingland-Stockholm Röd	1-16 (1-10, 0-6)	152
8/9 Västergötland-Göteborg	2-1 (0-0, 2-1)	196
8/9 Jämtland/Härjedalen-Värmland Svart	3-2 (3-2, 0-0)	370
9/9 Stockholm Röd-Göteborg	2-4 (2-3, 0-1)	373
9/9 Värmland Svart-Västergötland	2-5 (1-1, 1-4)	211
9/9 Jämtland/Härjedalen-Hälsingland	3-2 (0-1, 2-1, 0-0, 1-0)	152

A	B	C	D	E	F	G	H	I	J	K	L
1	Stockholm Röd	5	4	0	1	41-8	12	0	0	0	0
2	Göteborg	5	4	0	1	23-9	12	0	0	0	0
3	Västergötland	5	4	0	1	23-10	12	0	0	0	0
4	Jämtland/Härjedalen	5	1	1	3	9-32	5	0	0	1	0
5	Värmland Svart	5	1	0	4	20-17	3	0	0	0	0
6	Hälsingland	5	0	1	4	7-47	1	0	0	0	1

## TV-pucken, grupp B

## Hammarö Ishall, Hammarö

7/9 Gästrikland-Uppland	5-2 (2-1, 3-1)	258
7/9 Småland-Östergötland	3-2 (1-2, 1-0, 1-0)	214
7/9 Ängermanland-Gotland	18-1 (10-0, 8-1)	178
7/9 Uppland-Östergötland	0-11 (0-4, 0-7)	207
7/9 Gotland-Gästrikland	0-6 (0-5, 0-1)	263
7/9 Ängermanland-Småland	2-3 (0-1, 2-1, 0-0, 0-1)	245
8/9 Östergötland-Gotland	19-0 (10-0, 9-0)	178
8/9 Småland-Uppland	2-1 (1-0, 1-1)	206
8/9 Gästrikland-Ängermanland	4-2 (2-1, 2-1)	308
8/9 Gotland-Småland	0-10 (0-7, 0-3)	174
8/9 Östergötland-Gästrikland	7-2 (3-0, 4-2)	332
8/9 Uppland-Ängermanland	5-2 (3-1, 2-1)	346
9/9 Småland-Gästrikland	1-2 (1-0, 0-1, 0-0, 0-1)	221
9/9 Ängermanland-Östergötland	2-1 (0-0, 1-1, 1-0)	297
9/9 Uppland-Gotland	11-1 (7-1, 4-0)	117

A	B	C	D	E	F	G	H	I	J	K	L
1	Östergötland	5	3	2	0	40-7	11	0	2	0	0
2	Småland	5	2	3	0	19-7	11	1	0	1	1
3	Gästrikland	5	3	1	1	19-12	11	0	0	1	0
4	Ängermanland	5	1	2	2	26-14	6	1	0	0	1
5	Uppland	5	2	0	3	19-21	6	0	0	0	0
6	Gotland	5	0	0	5	2-64	0	0	0	0	0

## TV-pucken, grupp C

## Sannerudshallen Kil

7/9 Dalarna-Blekinge	4-1 (0-0, 4-1)	173
7/9 Västerbotten-Södermanland	10-3 (7-2, 3-1)	215
7/9 Medelpad-Värmland Vit	4-1 (1-0, 3-1)	352
7/9 Blekinge-Södermanland	6-5 (4-1, 1-4, 1-0)	402
7/9 Värmland Vit-Dalarna	2-5 (2-4, 0-1)	420
7/9 Medelpad-Västerbotten	1-7 (1-2, 0-5)	158
8/9 Södermanland-Värmland Vit	2-6 (0-4, 2-2)	373
8/9 Västerbotten-Blekinge	6-1 (4-0, 2-1)	356
8/9 Dalarna-Medelpad	5-1 (4-1, 1-0)	296
8/9 Värmland Vit-Västerbotten	0-10 (0-5, 0-5)	490
8/9 Södermanland-Dalarna	2-3 (1-0, 1-3)	275
8/9 Blekinge-Medelpad	4-3 (1-2, 2-1, 1-0)	325
9/9 Västerbotten-Dalarna	7-2 (3-2, 4-0)	279
9/9 Medelpad-Södermanland	3-2 (2-1, 1-1)	247
9/9 Blekinge-Värmland Vit	3-2 (2-1, 0-1, 1-0)	713

A	B	C	D	E	F	G	H	I	J	K	L
1	Västerbotten	5	5	0	0	40-7	15	0	0	0	0
2	Dalarna	5	4	0	1	19-13	12	0	0	0	0
3	Medelpad	5	2	1	2	12-19	7	0	1	0	0
4	Blekinge	5	0	3	2	15-20	6	3	0	0	0
5	Värmland Vit	5	1	1	3	11-24	4	0	1	0	0
6	Södermanland	5	0	1	4	14-28	1	0	1	0	0

## TV-pucken grupp D

## Ångevi Ishall, Forshaga

7/9 Norrbotten-Stockholm Vit	1-3 (0-3, 1-0)	162
7/9 Skåne-Örebro län	6-4 (3-1, 3-3)	260
7/9 Västmanland-Bohuslän/Dal	0-8 (0-2, 0-6)	170
7/9 Stockholm Vit-Örebro län	3-1 (1-0, 2-1)	230
7/9 Bohuslän/Dal-Norrbotten	3-4 (2-1, 1-2, 0-0, 0-1)	250
7/9 Västmanland-Skåne	6-3 (1-2, 5-1)	200
8/9 Örebro län-Bohuslän/Dal	1-5 (0-3, 1-2)	140
8/9 Skåne-Stockholm Vit	3-2 (0-2, 2-0, 1-0)	260
8/9 Norrbotten-Västmanland	1-2 (1-0, 0-1, 0-0, 0-1)	145
8/9 Bohuslän/Dal-Skåne	1-4 (0-4, 1-0)	190
8/9 Örebro län-Norrbotten	3-7 (2-4, 1-3)	220
8/9 Stockholm Vit-Västmanland	5-1 (3-0, 2-1)	187
9/9 Skåne-Norrbotten	2-3 (0-2, 2-1)	187
9/9 Stockholm Vit-Bohuslän/Dal	7-2 (3-2, 4-0)	245
9/9 Västmanland-Örebro län	2-0 (1-0, 1-0)	130

A	B	C	D	E	F	G	H	I	J	K	L
1	Stockholm Vit	5	4	1	0	20-8	13	0	1	0	0
2	Norrbotten	5	2	2	1	16-13	9	0	0	1	1
3	Skåne	5	2	1	2	18-16	8	1	0	0	0
4	Västmanland	5	2	1	2	11-17	8	0	0	1	0
5	Bohuslän/Dal	5	2	1	2	19-16	7	0	0	0	1
6	Örebro län	5	0	0	5	9-23	0	0	0	0	0

A=Placering, B=Lag, C=Matcher, D=Vunna=, E=Oavgjorda, F=Förlorade, G=Gjorda-insläppta mål, H=Poäng, I=Vunna i Overtime, J=Förlorade i Overtime, K=Vunna på straffar, L=Förlorade på straffar

## TV-pucken grupp E, platserna 9-12

## Björkhallen, Kristinehamn

9/9 Västergötland-Gästrikland	5-3 (2-3, 3-0)	159
9/9 Medelpad-Skåne	4-5 (2-2, 2-2, 0-0, 0-1)	138
10/9 Gästrikland-Medelpad	8-1 (5-0, 3-1)	110
10/9 Skåne-Västergötland	2-5 (1-2, 1-3)	120
10/9 Västergötland-Medelpad	6-1 (3-0, 3-1)	203
10/9 Gästrikland-Skåne	7-3 (2-2, 5-1)	201

A	B	C	D	E	F	G	H	I	J	K	L
1	Västergötland	3	3	0	0	16-6	9	0	0	0	0
2	Gästrikland	3	2	0	1	18-9	6	0	0	0	0
3	Skåne	3	0	1	2	10-16	2	0	0	1	0
4	Medelpad	3	0	1	2	6-19	1	0	0	0	1

## TV-pucken, grupp F, platserna 13-16

## Sannerudshallen, Kil

9/9 Jämtland/Härjedalen-Ångermanland	2-4 (1-2, 1-2)	263
9/9 Blekinge-Västmanland	2-1 (1-1, 1-0)	196
10/9 Ångermanland-Blekinge	4-1 (3-0, 1-1)	260
10/9 Västmanland-Jämtland/Härjedalen	2-1 (2-0, 0-1)	123
10/9 Jämtland/Härjedalen-Blekinge	0-3 (0-2, 0-1)	249
10/9 Ångermanland-Västmanland	4-3 (1-2, 2-1, 0-0, 1-0)	164

A	B	C	D	E	F	G	H	I	J	K	L
1	Ångermanland	3	2	1	0	12-6	8	0	0	1	0
2	Blekinge	3	2	0	1	6-5	6	0	0	0	0
3	Västmanland	3	1	1	1	6-7	4	0	0	0	1
4	Jämtland/Härjedalen	3	0	0	3	3-9	0	0	0	0	0

## TV-pucken, grupp G, platserna 17-20

## Hammarö Ishall, Hammarö

9/9 Värmland Svart-Uppland	1-6 (1-2, 0-4)	219
9/9 Värmland Vit-Bohuslän/Dal	1-3 (1-1, 0-2)	179
10/9 Uppland -Värmland Vit	7-4 (3-1, 4-3)	201
10/9 Bohuslän/Dal-Värmland Svart	1-3 (0-1, 1-2)	220
10/9 Värmland Svart-Värmland Vit	2-4 (2-4, 0-0)	330
10/9 Uppland-Bohuslän/Dal	4-3 (1-1, 3-2)	125

A	B	C	D	E	F	G	H	I	J	K	L
1	Uppland	3	3	0	0	17-8	9	0	0	0	0
2	Bohuslän/Dal	3	1	0	2	7-8	3	0	0	0	0
3	Värmland Vit	3	1	0	2	9-12	3	0	0	0	0
4	Värmland Svart	3	1	0	2	6-11	3	0	0	0	0

## TV-pucken, grupp H, platserna 21-24

## Ångevi Ishall, Forshaga

9/9 Hälsingland-Gotland	9-0 (4-0, 5-0)	96
9/9 Södermanland-Örebro län	3-2 (0-0, 2-2, 0-0, 1-0)	112
10/9 Gotland-Södermanland	0-11 (0-6, 0-5)	180
10/9 Örebro län-Hälsingland	5-2 (2-1, 3-1)	125
10/9 Hälsingland-Södermanland	0-2 (0-1, 0-1)	125
10/9 Gotland-Örebro län	1-11 (1-4, 0-7)	103

A	B	C	D	E	F	G	H	I	J	K	L
1	Södermanland	3	2	1	0	16-2	8	0	0	1	0
2	Örebro län	3	2	1	0	18-6	7	0	0	0	1
3	Hälsingland	3	1	0	2	11-7	3	0	0	0	0
4	Gotland	3	0	0	3	1-31	0	0	0	0	0

## TV-puckens slutspel

## Löfbergs Lila Arena, Karlstad

## Kvartsfinaler

9/9 Stockholm Röd-Norrbottnen	1-0 (0-0, 1-0)	489
9/9 Östergötland-Dalarna	0-2 (0-1, 0-1)	495
9/9 Västerbotten-Småland	6-1 (1-1, 5-0)	478
9/9 Stockholm Vit-Göteborg	2-5 (2-0, 0-5)	346

## Platserna 5-8

10/9 Norrbotten-Småland	4-1 (3-1, 1-0)	210
10/9 Östergötland-Stockholm Vit	4-1 (0-1, 4-0)	293

## Semifinaler

11/9 Småland - Östergötland	2 - 1 (1-0, 1-1)	892
11/9 Stockholm RÖD - Västerbotten	1 - 0 (0-0, 1-0)	785

## Platserna 7-8

11/9 Småland-Stockholm Vit	4-1 (0-1, 4-1)	167
----------------------------	----------------	-----

## Platserna 5-6

11/9 Norrbotten-Östergötland	4-3 (1-2, 3-1)	203
------------------------------	----------------	-----

## Platserna 3-4

11/9 Göteborg-Stockholm Röd	3-6 (2-2, 1-4)	414
-----------------------------	----------------	-----

## Final

11/9 Dalarna-Västerbotten	0-4 (0-2, 0-2)	1 143
---------------------------	----------------	-------

## Stockholm Röd vann TV-pucken 2010

## ERIK FLOOD

Dalarna blev Bäste  
Back i TV-pucken  
2011.





#### Distriktslagsturnering för damer

##### Semifinaler

31/3 Ångermanland-Uppland	2-1 (0-1, 1-0, 0-0, 1-0)	233
Efter Overtime och straffar		
31/3 Småland-Örebro län	6-0 (4-0, 2-0)	187

##### Match om tredje plats

1/4 Uppland-Örebro län	1-0 (0-0, 0-0, 1-0)	500
Efter 04.37 i Overtime		

##### Final

1/4 Ångermanland-Småland	6-1 (3-0, 3-1)	695
--------------------------	----------------	-----

A=Placering, B=Lag, C=Matcher, D=Vunna, E=Oavgjorda, F=Förlorade,  
G=Gjorda-insläppta mål, H=Poäng, I=Vunna i Overtime, J=Förlorade i  
Overtime, K=Vunna på straffar, L=Förlorade på straffar





**JVM-GULD.** Sverige erövrade JVM-guld 2012. Tredje raden från vänster: Anders Feltenmark, presschef, Björn Sandström, läkare, 18. Victor Rask, 16. Filip Forsberg, 8. Petter Granberg, 12. Patrik Nemeth, 23. Ludvig Rensfeldt, 5. Mattias Bäckman, 20. Mika Zibanejad, Johan Andersson, videocoach, Per-Åke Bäckman, materialförvaltare. Andra raden från vänster: John Jahnsson, mental coach, Daniel Henriksson, målvaktscoach, 1. Anton Forsberg, 35. Johan Mattsson, 7. Fredrik Claesson, 9. John Klingberg, 24. Rickard Rakell, 25. Jonas Brodin, 17. William Karlsson, 30. Johan Gustafsson, Thomas Carlsson, fysioterapeut, Per Lindholm, materialförvaltare. Första raden sittande från vänster: 15. Sebastian Collberg, 14. Max Friberg, 19. Joakim Nordström assisterande lagkapten, Robert Ohlsson assisterande coach, 10. Johan Larsson lagkapten, Jonas Fransson team manager, 13. Johan Sundström, assisterande lagkapten, Roger Rönnberg huvudcoach, 6. Oscar Klefbom, Rikard Grönberg assisterande coach, 28. Erik Thorell. På fotot saknas: Tommy Boustedt, general manager, PA Bergsten, läkare, 11. Jeremy Boyce Rotevall. Foto: FRANCOISE LAPLANTE/HHOF-IIHF IMAGES

#### Inline-SM

##### Weidermans Buss Arena, Kumla

#### SM-kvartsfinal

2/7 Göteborg Revolution IHC-DUAB Inline Power	2-7 (0-0, 1-2, 1-1, 0-4)
2/7 Steelers Inline-Stockholm Capitals ILF	6-11 (1-3, 3-1, 1-4, 1-3)
2/7 Örebro HK-Landvetter Chiefs	4-5 (3-1, 0-1, 0-2, 1-1)
2/7 Haninge Inline Mates-Nor IK Tigers	2-6 (0-0, 0-2, 1-1, 1-3)

#### SM-semifinal

3/7 Nor IK Tigers-Stockholm Capitals ILF	7-4 (2-0, 2-0, 2-1, 1-3)
3/7 Landvetter Chiefs-DUAB inline Power	2-10 (1-3, 0-0, 1-3 0-4)

#### SM-bronsmatch

3/7 Stockholm Capitals ILF-Landvetter Chiefs	3-2 (1-0, 0-1, 1-0, 0-1, efter Overtime och straffar
	0-0, 1-0)

#### SM-final

3/7 Nor IK Tigers-DUAB Inline Power	13-6 (3-2, 5-0, 2-2, 3-2)
-------------------------------------	---------------------------

##### Nor IK Tigers svenska mästare 2010

#### Dam-SM

#### SM-semifinal

3/7 Landvetter Jets Ladies-Nor IK Queens	13-2 (3-0, 4-2, 1-0, 5-0)
3/7 Borås HC-Sandvikens IK	1-2 (0-0, 1-0, 0-2, 0-0)

#### SM-bronsmatch

3/7 Borås HC-Nor IK Queens	7-4 (2-0, 3-0, 2-0, 0-0)
----------------------------	--------------------------

#### SM-final

3/7 Landvetter Jets Ladies-Sandvikens IK	4-1 (1-1, 1-0, 0-0, 2-0)
--	--------------------------

##### Landvetter Jets Ladies svenska mästare för damer 2011

#### J18-SM

#### JSM-semifinal

1/7 Lemmings IHC-Charlestown Force IF	12-5 (4-0, 2-0, 3-2, 3-3)
1/7 Resport Stars IHC-Örebro HK	9-2 (3-0, 4-1, 0-1, 2-0)

#### JSM-bronsmatch

1/7 Charlestown Force IF-Örebro HK	7-10 (4-2, 1-1, 2-3, 0-4)
------------------------------------	---------------------------

#### JSM-final

1/7 Lemmings IHC-Resport Stars IHC	4-3 (0-1, 0-1, 1-1, 2-0, Efter Overtime
	1-0)

##### Lemmings IHC svenska mästare för U18 2011

#### U16-SM

#### USM-semifinal

1/7 Red Devils-Resport Stars IHC	10-1 (1-0, 3-0, 3-0, 3-1)
1/7 Flemingsbergs IK-Landvetter Jets IHC	6-7 (1-1, 1-2, 1-1, 3-3)

#### USM-bronsmatch

1/7 Resport Stars IHC-Flemingsbergs IK	5-12 (1-5, 2-1, 1-3, 1-3)
--	---------------------------

#### USM-final

1/7 Red Devils-Landvetter Jets IHC	14-3 (2-0, 4-1, 4-0, 4-2)
------------------------------------	---------------------------

##### Red Devils svenska mästare för U16 2011

# Förvaltningsberättelse

SVENSKA ISHOCKEYFÖRBUNDET Org nr 802001-6070

## Allmänt om verksamheten

Svenska Ishockeyförbundet har till uppgift att främja, utveckla och administrera idrotterna ishockey och inline hockey i Sverige. Detta skall ske på ett sådant sätt att det står i överensstämmelse med idrottens mål och inriktning enligt första kapitlet Sveriges Riksidrottsförbund stadgar. Svenska Ishockeyförbundet skall även företräda dessa idrotter i utlandet.

Sedan verksamhetsåret 2005/2006 bedrivs en viss del av verksamheten formellt i det helägda dotterbo-

laget AB Svensk Ishockey. De bakomliggande skälen till uppdelningen är det oklara och komplicerade regelverk som råder för idrottsrörelsens kommersiella verksamheter. I förbundets fall avser det i första hand verksamheterna inom marknads- och landslagsorganisationerna. Genom nuvarande fördelning har Svenska Ishockeyförbundet en organisationsform där de legala förutsättningarna är klara. Verksamheten i bolaget leds av förbundsstyrelsen och redovisas som en del av förbundets totala verksamhet. Generalsekreteraren har varit VD i bolaget.

## Flerårsöversikt

Nedan visas utvecklingen under de senaste fyra åren för moderföreningen.

MODERFÖRENINGEN	2011/2012	2010/2011	2009/2010	2008/2009
Nettoomsättning, tkr	80 731	77 185	68 146	62 585
Kassalikviditet	111%	135%	86%	92%
Soliditet	36%	63%	69%	78%
Eget kapital, tkr	47 078	44 918	47 317	49 353
Antal registrerade spelare och domare	65 704	62 003	61 538	58 884
Antal föreningar	645	614	598	645

Nedan visas utvecklingen under de senaste fyra åren.

KONCERNEN	2011/2012	2010/2011	2009/2010	2008/2009
Nettoomsättning, tkr	120 760	117 482	106 411	97 667
Kassalikviditet	112%	132%	95%	96%
Soliditet	34%	57%	62%	72%
Eget kapital, tkr	47 132	44 972	48 346	49 609
Antal registrerade spelare och domare	65 704	62 003	61 538	58 884
Antal föreningar	645	614	598	645

## Väsentliga händelser i koncernen under räkenskapsåret

### Sportligt

Tre Kronor slogs ut av Tjeckien redan i kvartsfinalen i hemma-VM i Stockholm. Detta var förstas en missträkning eftersom Tre Kronor siktade på att erövra VM-guld.

Damkronorna blev femma i VM 2012. I övrigt svarade Damkronorna för en godkänd säsong och vann tre av sina turneringar: en 4-nationerturnering i Finland i november, Women's Meco Cup i januari samt 4-nationerturnering i Oskarhamn i februari.

Damlandslaget U18 svarade för en strålande säsong och erövrade bronsmedaljerna i junior-VM i Tjeckien i

december-januari. Detta följdes sedan upp med säsongens stora fullträff när laget erövrade guldmedaljerna i ungdoms-OS i Österrike i slutet av januari.

Juniorkronorna/Team 20 erövrade guldmedaljerna i JVM i Calgary 2012. Detta var en historisk händelse då det var 31 år sedan Sverige senast erövrade JVM-guld för J20. Sverige vann i finalen mot Ryssland med 1-0 efter Overtime. Mika Zibanejad avgjorde finalen med matchens enda mål. Johan Gustafsson höll nollan i JVM-finalen. Eftersom flera yngre spelare deltog i JVM finns det hopp om fortsatta JVM-framgångar framöver.

Team 19 vann båda sina turneringar: 5-nations-turnering i Schweiz i februari och Grand Prix of St. Petersburg i april. Däremellan vann Sveriges Team 19 också med att besegra Estlands A-landslag med 6-0 i Tallinn.

Småkronorna/Team 18 erövrade silvermedaljerna i Junior-VM 2012. USA blev dock för starka i finalen. Detta var Sveriges tredje raka JVM-final vilket visar vilken hög och jämn nivå svensk juniorlandslagshockey ligger på.

Team 17 blev fyra i World U17 Hockey Challenge i Kanada i december-januari. Säsongen avslutades sedan på bästa sätt med seger i 4-nationsturnering Tjeckien i februari och tre raka segrar mot Finland i det säsong avslutande matchutbytet i april.

Team 16 blev tvåa i både Nordic Cup i december och 4-nationsturnering i Sundsvall i februari. Säsongen avslutades med tre landskamper mot Finland där det blev två svenska segrar.

Inlinelandslaget inledde säsongen med två VM-förberedande bortalandkamper mot Finland där det blev två förluster. Sverige blev sedan fyra i Inline-VM 2011 efter att ha förlorat bronsmatchen mot Kanada.

## Övrigt

I början av verksamhetsåret sålde förbundet fastigheten som har inrymt kansli och lagerutrymmen. Under året har arbetet med att finna nya lokaler pågått och i maj

2012 skrev vi avtal med Fastighets AB Brostaden om nya lokaler och planerad inflyttning är 21 september 2012.

Oktober 2011 tillträdde Mikael Peterson som Generalsekreterare för Svenska Ishockeyförbundet. Mikael kommer närmast från friidrottsförbundet där han verkade som Generalsekreterare.

## Ekonomisk analys

Koncernens huvudsakliga intäkter består av biljettintäkter, sponsorintäkter, anslag och turneringspremier. De större kostnadsposterna består av resor, kost och logi, anslag, administrationskostnader och arrangemangskostnader. Verksamhetens intäkter har i koncernen uppgått till 120 760 tkr (117 482 tkr). De totala intäkterna, inklusive intäkterna från finansiella poster, uppgick till 121 621 tkr (116 959 tkr) och kostnaderna till 121 515 tkr (123 899 tkr) vilket resulterat i ett överskott på 2 161 tkr (-3 374 tkr) mot ett budgeterat underskott på 6 802 tkr (4 431 tkr). I resultatet ingår försäljningen av fastigheten som inhytt förbundets kansli med 11 078 tkr samt att de ändrade fördelningsprinciper som införts för SOK-stödet påverkat årets utfall negativt.

Svenska Ishockeyförbundet har en strategi att utnyttja tidigare års överskott från VM-arrangemang till den årliga verksamheten på ett balanserat sätt. Detta innebär att förbundet medvetet planerar en verksamhet som inte finansieras fullt ut av verksamhetsårets intäkter.

## Finansiella risker

De stora kunderna är i nuläget ekonomiskt stabila och övriga kunder är starkt knutna till verksamheten.

Koncernens kreditrisker kopplat till kundfordringar bedöms som låga. Kundfordringar följs upp löpande och åtgärder vidtas vid behov. När det gäller marknadsrelaterade risker bedöms de vara fortsatt låga beroende på ishockeysportens starka ställning och popularitet.

Förslag till behandling av ansamlad förlust	KR
Från föregående år balanserat kapital	876 060
Resultat efter förändring av ändamålsbestämda medel	-1 929 564
<b>Ansamlad förlust att behandla</b>	<b>-1 053 504</b>
<b>Styrelsens förslag till disposition</b>	
Balanseras i ny räkning	-1 053 504
<b>Summa</b>	<b>-1 053 504</b>

Beträffande förbundets och koncernens resultat och ställning i övrigt hänvisas till efterföljande resultat- och balansräkningar, kassaflödesanalyser samt tillhörande tilläggsupplysningar. Alla belopp uttrycks i tusental svenska kronor (TKR) där ej annat anges.

# Resultaträkning

TKR	Not	KONCERNEN		MODERFÖRENINGEN	
		2011-05-01 -2012-04-30	2010-05-01 -2011-04-30	2011-05-01 -2012-04-30	2010-05-01 -2011-04-30
Verksamhetens intäkter	1	78 628	79 221	37 826	39 571
Bidrag	1	18 962	23 364	18 354	21 177
		<b>97 590</b>	<b>102 585</b>	<b>56 180</b>	<b>60 748</b>
Aktiverat arbete för egen räkning, VM 2012/2013		2 058	3 566	2 058	3 566
Medlemsavgifter		58	56	58	56
Övriga intäkter	2	21 054	11 275	22 435	12 815
		<b>120 760</b>	<b>117 482</b>	<b>80 731</b>	<b>77 185</b>
<b>Verksamhetens kostnader</b>					
Landslag och arrangemangskostnader		-59 743	-61 525	-40 109	-39 916
Övriga externa kostnader	3	-11 663	-17 105	-3 867	-11 127
Personalkostnader	4	-49 502	-44 122	-31 706	-29 586
Avskrivningar av materiella anläggningstillgångar		-241	-656	-11	-309
		<b>-121 149</b>	<b>-123 408</b>	<b>-75 693</b>	<b>-80 938</b>
<b>Verksamhetsresultat</b>		<b>-389</b>	<b>-5 926</b>	<b>5 038</b>	<b>-3 753</b>
<b>Resultat från finansiella investeringar</b>					
Resultat från andelar i koncernföretag	5	-	-	-4 600	-1 200
Resultat från övriga värdepapper och fordringar	6	1 256	2 187	1 256	2 187
Ränteintäkter och liknande poster		1 663	856	733	753
		<b>2 919</b>	<b>3 043</b>	<b>-2 611</b>	<b>1 740</b>
Räntekostnader och liknande poster		-366	-491	-267	-387
<b>Resultat efter finansiella poster</b>		<b>2 164</b>	<b>-3 374</b>	<b>2 160</b>	<b>-2 400</b>
Årets skatt		-3	0	0	0
<b>Årets resultat</b>		<b>2 161</b>	<b>-3 374</b>	<b>2 160</b>	<b>-2 400</b>
<b>Fördelning av årets resultat</b>					
Årets resultat enligt resultaträkningen (se ovan)		2 161	-3 374	2 160	-2 400
Utnyttjande av ändamålsbestämda medel		7 536	1 398	7 536	1 398
Reservering av ändamålsbestämda medel		-11 626	-919	-11 626	-919
Resultat efter förändring av ändamålsbestämda medel		-1 929	-2 895	-1 930	-1 921

# Balansräkning

TKR	Not	KONCERNEN		MODERFÖRENINGEN	
		2012-04-30	2011-04-30	2012-04-30	2011-04-30
<b>Tillgångar</b>					
<b>Anläggningstillgångar</b>					
<b>Materiella anläggningstillgångar</b>					
Byggnader och mark	7	0	8 922	0	8 922
Inventarier	8	200	475	11	23
		<b>200</b>	<b>9 397</b>	<b>11</b>	<b>8 945</b>
<b>Finansiella anläggningstillgångar</b>					
Andelar i koncernföretag	9	-	-	1 200	1 200
Långfristiga värdepappersinnehav	10	36 417	25 282	36 417	25 282
Kapitalförsäkringar	11	1 210	605	0	0
		<b>37 627</b>	<b>25 887</b>	<b>37 617</b>	<b>26 482</b>
<b>Summa anläggningstillgångar</b>		<b>37 827</b>	<b>35 284</b>	<b>37 628</b>	<b>35 427</b>
<b>Omsättningstillgångar</b>					
<b>Varulager</b>					
Varulager		129	140	116	121
		<b>129</b>	<b>140</b>	<b>116</b>	<b>121</b>
<b>Kortfristiga fordringar</b>					
Kundfordringar		31 057	17 047	28 422	10 275
Fordringar hos koncernföretag		-	-	608	11 373
Övriga fordringar	12	331	7 926	20	402
Förutbetalda kostnader och upplupna intäkter	13	34 254	9 816	31 442	7 737
		<b>65 642</b>	<b>34 789</b>	<b>60 492</b>	<b>29 787</b>
<b>Kassa och bank</b>		<b>33 908</b>	<b>8 089</b>	<b>31 061</b>	<b>6 494</b>
<b>Summa omsättningstillgångar</b>		<b>99 679</b>	<b>43 018</b>	<b>91 669</b>	<b>36 402</b>
<b>Summa tillgångar</b>		<b>137 506</b>	<b>78 302</b>	<b>129 297</b>	<b>71 829</b>

## Balansräkning fortsättning

TKR	Not	KONCERNEN		MODERFÖRENINGEN	
		2012-04-30	2011-04-30	2012-04-30	2011-04-30
<b>Eget kapital, avsättningar och skulder</b>					
<b>Eget kapital</b>	14				
<b>- Bundet eget kapital</b>					
Grundkapital		25 000	25 000	25 000	25 000
Ändamålsbestämda medel		23 132	17 680	23 132	17 680
				<b>48 132</b>	<b>42 680</b>
<b>- Fritt eget kapital</b>					
Balanserat kapital		929	5 187	876	4 159
Resultat efter förändring av ändamålsbestämda medel		-1 929	-2 895	-1 930	-1 921
				<b>-1 054</b>	<b>2 238</b>
<b>Summa eget kapital</b>		<b>47 132</b>	<b>44 972</b>	<b>47 078</b>	<b>44 918</b>
<b>Avsättningar</b>					
Avsättningar för pensioner och liknande förpliktelser		1 210	605	0	0
Övriga avsättningar		294	147	0	0
<b>Summa avsättningar</b>		<b>1 504</b>	<b>752</b>	<b>0</b>	<b>0</b>
<b>Kortfristiga skulder</b>					
Leverantörsskulder		11 878	8 107	9 585	5 405
Skatteskulder		253	360	250	353
Övriga skulder		34 827	11 832	33 084	10 719
Upplupna kostnader och förutbetalda intäkter	15	41 912	12 279	39 300	10 434
<b>Summa kortfristiga skulder</b>		<b>88 870</b>	<b>32 578</b>	<b>82 219</b>	<b>26 911</b>
<b>Summa eget kapital och skulder</b>		<b>137 506</b>	<b>78 302</b>	<b>129 297</b>	<b>71 829</b>
<b>Poster inom linjen</b>					
<b>Ställda säkerheter</b>					
Kapitalförsäkringar pantsatta för pensionsförpliktelser		1 210	605	0	0
Ansvarsförbindelser		INGA	INGA	INGA	INGA

# Kassaflödesanalys

TKR	Not	KONCERNEN		MODERFÖRENINGEN	
		2011-05-01 --2012-04-30	2010-05-01 --2011-04-30	2011-05-01 --2012-04-30	2010-05-01 --2011-04-30
<b>Den löpande verksamheten</b>					
Verksamhetsresultat		-389	-5 926	5 038	-3 753
<i>Justering för poster som inte ingår i kassaflödet</i>					
Avskrivningar		241	656	11	309
Resultat vid försäljning/utrangering av byggnad och materiella anläggningstillgångar		-11 045	-2 007	-11 078	-2 007
Övriga ej kassaflödespåverkande poster		752	752	0	0
		-10 441	-6 525	-6 029	5 451
Erhållen ränta		1 663	856	733	753
Erlagd ränta		-366	-491	-267	-387
Resultat från värdepapper		1 256	2 187	1 256	2 187
Betald inkomstskatt		-167	-70	-103	-16
<b>Kassaflöde från den löpande verksamheten före förändring av rörelsekapital</b>		<b>-8 055</b>	<b>-4 043</b>	<b>-4 410</b>	<b>-2 914</b>
<i>Förändring av rörelsekapital</i>					
Ökning/Minskning av varulager		11	-7	5	-7
Ökning/Minskning av fordringar		-30 796	-17 548	-35 304	-20 303
Ökning/Minskning av leverantörsskulder		3 771	2 557	4 180	2 413
Ökning/Minskning av övriga korta skulder		52 628	635	51 231	2 946
<b>Kassaflöde från den löpande verksamheten</b>		<b>17 559</b>	<b>-18 406</b>	<b>15 702</b>	<b>-17 865</b>
<b>Investeringsverksamhet</b>					
Förvärv av materiella anläggningstillgångar		0	0	0	0
Nettoinvestering långfristiga värdepappersinnehav		-11 135	14 003	-11 135	14 003
Försäljning/utrangering av byggnad och materiella anläggningstillgångar		20 000	2 428	20 000	2 428
Inbetalda premier kapitalförsäkring		-605	-605	0	0
<b>Kassaflöde från investeringsverksamheten</b>		<b>8 260</b>	<b>15 826</b>	<b>8 865</b>	<b>16 431</b>
<b>Ökning/Minskning av likvida medel</b>		<b>25 819</b>	<b>-2 580</b>	<b>24 567</b>	<b>-1 434</b>
<b>Likvida medel vid årets början</b>		<b>8 089</b>	<b>10 669</b>	<b>6 494</b>	<b>7 928</b>
<b>Likvida medel vid årets slut</b>		<b>33 908</b>	<b>8 089</b>	<b>31 061</b>	<b>6 494</b>

# Redovisningsprinciper och noter

## Redovisningsprinciper

Tillämpade redovisningsprinciper överensstämmer med årsredovisningslagen och Bokföringsnämndens allmänna råd avseende medelstora företag och ideella föreningar. Någon förändring av redovisningsprinciper har ej skett i förhållande till föregående år. Koncernens bokslut har upprättats enligt Redovisningsrådets rekommendation RR 1:00 och med tillämpning av förvärvsmetoden. I koncernredovisningen ingår samtliga dotterföretag.

Inköp och försäljning inom koncernen	2011/2012	2010/2011
Andel av försäljningen som avser koncernföretag	1,8%	2,1%
Andel av inköpen som avser koncernföretag	3,1%	3,7%

### Intäktsredovisning

Intäkterna redovisas uppdelade enligt BFNAR 2002:8 samt erhållna bidrag enligt BFNAR 2002:11

### Värderingsprinciper m.m.

Tillgångar, skulder och avsättningar har värderats till anskaffningsvärden om inget annat anges nedan.

### Långfristiga värdepappersinnehav

Finansiella tillgångar har upptagits till anskaffningsvärde. Om det verkliga värdet har minskat och denna värdenedgång kan antas vara varaktigt görs nedskrivning.

### Förpliktelser om direktpension

Bolaget har utfäst pensioner till ledare att utbetalas efter uppnådd pensionsålder. Utfästelserna har säkerställts genom att bolaget tecknat och betalat premier till kapitalförsäkringar. Kapitalförsäkringarna ägs av bolaget och har pantförskrivits för fullgörande av pensionsförpliktelser. Betalda kapitalförsäkringspremier redovisas som finansiella tillgångar medan pensionsutfästelserna redovisas som avsättningar.

### Fordringar

Fordringar har upptagits till de belopp varmed de beräknas inflyta.

### Varulager m.m.

Varulagret har värderats till det lägsta av verkligt värde och anskaffningsvärde.

### Kortfristiga fordringar och skulder i utländsk valuta

Fordringar och skulder har omräknats till balansdagens kurs.

### Eget kapital

Eget kapital utgörs av Grundkapital, Ändamålsbestämda medel samt Balanserat kapital. Balanserat kapital omfattar vad som kvarstår av tidigare års överskott/underskott.

I ändamålsbestämda medel ingår avsättningar för åtaganden som skall infrias i framtiden. När förbundet belastas med kostnader för ändamålet redovisas dessa i resultaträkningen. Upplösning sker därefter av för ändamålet avsatta medel under eget kapital med motsvarande belopp och återförs i resultaträkningen under årets resultat.

### Avskrivningsprinciper för anläggningstillgångar

Anläggningstillgångar värderas till anskaffningsvärde med avdrag för ackumulerade avskrivningar. Avskrivningar görs med procentsatser enligt nedan.

	Koncernen		Moderföreningen	
	2011/2012	2010/2011	2011/2012	2010/2011
Materiella anläggningstillgångar				
Byggnader	3%	3%	3%	3%
Inventarier	20%	20%	20%	20%
Datorer	20%	20%	20%	20%
Ventilationsanläggning	10%	10%	10%	10%

Avskrivningar framgår av not för respektive balanspost.

## Not 1 Verksamhetens intäkter och bidrag

	Koncernen		Moderföreningen	
	2011/2012	2010/2011	2011/2012	2010/2011
<b>Verksamhetens intäkter</b>				
Reklam- och sponsorintäkter	45 162	45 646	22 578	23 052
Turneringspremier	8 211	7 721	0	0
Biljettintäkter	6 766	6 403	1	1
Arrangemangintäkter	2 440	2 867	0	66
Kursavgifter och kursmaterial	15 247	16 452	15 247	16 452
Licens- och royaltiesintäkter	802	132	0	0
	<b>78 628</b>	<b>79 221</b>	<b>37 826</b>	<b>39 571</b>
<b>Bidrag</b>				
Erhållna bidrag från RF	18 355	18 069	18 355	18 069
Övriga erhållna bidrag	607	5 295	-1	3 108
	<b>18 962</b>	<b>23 364</b>	<b>18 354</b>	<b>21 177</b>

## Not 2 Övriga intäkter

	Koncernen		Moderföreningen	
	2011/2012	2010/2011	2011/2012	2010/2011
Resultat vid försäljning av materiella anläggningstillgångar	11 078	2 004	11 078	2 004
Övriga poster	9 976	9 271	11 357	10 811
	<b>21 054</b>	<b>11 275</b>	<b>22 435</b>	<b>12 815</b>

## Not 3 Övriga externa kostnader

### Leasingkostnader

I beloppet för övriga externa kostnader ingår leasingavgifter med 127 tkr (föreg. år 189 tkr) i koncernen och med 0 tkr (föreg. år 0 tkr) i moderföreningen.

## Not 4 Personal

	Koncernen		Moderföreningen	
	2011/2012	2010/2011	2011/2012	2010/2011
<b>Medelantalet anställda*</b>				
Kvinnor	11	10	9	8
Män	40	38	30	30
<b>Totalt</b>	<b>51</b>	<b>48</b>	<b>39</b>	<b>38</b>
*Varav VM-kansliet 2012-2013	3	3	3	3
<b>Löner och ersättningar**</b>				
Styrelse och generalsekreterare	1 257	1 658	930	1 142
Övriga anställda	22 401	19 982	15 852	14 586
	<b>23 658</b>	<b>21 640</b>	<b>16 782</b>	<b>15 728</b>
**Exklusive spelare och funktionärer				
Löner och ersättningar spelare och funktionärer	8 045	7 348	4 101	3 960
	<b>31 703</b>	<b>28 988</b>	<b>20 883</b>	<b>19 688</b>
<b>Sociala kostnader</b>				
Pensionskostnader för styrelse och generalsekreterare	429	333	323	250
Pensionskostnader övriga anställda	2 709	2 760	1 255	1 450
Övriga sociala kostnader	9 858	9 463	6 479	6 224
	<b>12 996</b>	<b>12 556</b>	<b>8 057</b>	<b>7 924</b>
Koncern/förbundet har pensionsåtagande uppgående till	0	0	0	0
<b>Styrelsen</b>				
Kvinnor	4	4	2	2
Män	14	14	7	7
<b>Ledning och generalsekreterare</b>				
Kvinnor	0	0	0	0
Män	10	10	5	5



**Not 5 Resultat från andelar i koncernföretag**

	Moderföreningen	
	2011/2012	2010/2011
Nedskrivning aktier i dotterbolag	-4 600	-1 200
	-4 600	-1 200

**Not 6 Resultat från övriga värdepapper**

	Koncernen		Moderföreningen	
	2011/2012	2010/2011	2011/2012	2010/2011
Aktieutdelningar	830	1 070	830	1 070
Realisationsvinst försäljning aktier	426	1 117	426	1 117
<b>Resultat från övriga värdepapper</b>	<b>1 256</b>	<b>2 187</b>	<b>1 256</b>	<b>2 187</b>

**Not 7 Byggnader och mark**

	Koncernen		Moderföreningen	
	2012-04-30	2011-04-30	2012-04-30	2011-04-30
Ingående anskaffningsvärde	14 584	14 584	14 584	14 584
Försäljningar/utrangeringar	-14 584	0	-14 584	0
<b>Utgående ackumulerade anskaffningsvärden</b>	<b>0</b>	<b>14 584</b>	<b>0</b>	<b>14 584</b>
Ingående avskrivningar	-5 662	-5 364	-5 662	-5 364
Försäljningar/utrangeringar	-5 662	0	-5 662	0
Årets avskrivningar	0	-298	0	-298
<b>Utgående ackumulerade avskrivningar</b>	<b>0</b>	<b>-5 662</b>	<b>0</b>	<b>-5 662</b>
<b>Utgående planenligt restvärde</b>	<b>0</b>	<b>8 922</b>	<b>0</b>	<b>8 922</b>

Fastigheten har ej åsatts något taxeringsvärde då den klassificeras som specialenhet/idrottsanläggning.

**Not 8 Inventarier**

	Koncernen		Moderföreningen	
	2012-04-30	2011-04-30	2012-04-30	2011-04-30
Ingående anskaffningsvärde	3 405	4 253	1 485	2 132
Försäljningar/utrangeringar	-439	-848	0	-648
<b>Utgående ackumulerade anskaffningsvärden</b>	<b>2 966</b>	<b>3 405</b>	<b>1 485</b>	<b>1 484</b>
Ingående avskrivningar	-2 930	-3 423	-1 461	-2 100
Försäljningar/utrangeringar	405	851	0	651
Årets avskrivningar	-241	-358	-11	-11
<b>Utgående ackumulerade avskrivningar</b>	<b>-2 766</b>	<b>-2 930</b>	<b>-1 473</b>	<b>-1 460</b>
<b>Utgående planenligt restvärde</b>	<b>200</b>	<b>475</b>	<b>11</b>	<b>23</b>

**Not 9 Andelar i koncernföretag**

	Moderföreningen	
	2012-04-30	2011-04-30
Ingående anskaffningsvärde	12 700	11 500
Villkorat aktieägartillskott	4 600	1 200
<b>Utgående ackumulerade anskaffningsvärden</b>	<b>17 300</b>	<b>12 700</b>
Ingående nedskrivningar	-11 500	-10 300
Årets nedskrivningar	-4 600	-1 200
<b>Utgående ackumulerade nedskrivningar</b>	<b>-16 100</b>	<b>-11 500</b>
<b>Utgående bokfört värde</b>	<b>1 200</b>	<b>1 200</b>

Direkt ägda:	Organisations-nummer	Företagets säte	Antal andelar	Kapitalandel	Bokfört värde
AB Svensk Ishockey	556295-3033	Stockholm	1 000	100%	1 000
Hockey Data i Stockholm AB	556398-7782	Stockholm	1 000	100%	100
Hockey TV i Stockholm AB	556398-7774	Stockholm	1 000	100%	100
					<b>1 200</b>

**Not 10 Långfristiga värdepappersinnehav**

	Koncernen		Moderföreningen	
	2012-04-30	2011-04-30	2012-04-30	2011-04-30
Ingående anskaffningsvärde	25 282	39 285	25 282	39 285
Inköp	29 494	28 808	29 494	28 808
Försäljningar	-18 359	-42 811	-18 359	-42 811
<b>Utgående ackumulerade anskaffningsvärden</b>	<b>36 417</b>	<b>25 282</b>	<b>36 417</b>	<b>25 282</b>
<b>Marknadsvärdet uppgår till</b>	<b>35 597</b>	<b>25 997</b>	<b>35 597</b>	<b>25 997</b>

**Not 11 Kapitalförsäkringar**

	Koncernen		Moderföreningen	
	2012-04-30	2011-04-30	2012-04-30	2011-04-30
Ingående värde	605	0	0	0
Inbetalda premier under året	605	605	0	0
<b>Utgående värde</b>	<b>1 210</b>	<b>605</b>	<b>0</b>	<b>0</b>
<b>Utgående bokfört värde</b>	<b>1 210</b>	<b>605</b>	<b>0</b>	<b>0</b>

**Not 12 Övriga fordringar**

	Koncernen		Moderföreningen	
	2012-04-30	2011-04-30	2012-04-30	2011-04-30
Skattefordran ingår med	57	0	0	0

**Not 13 Förutbetalda kostnader och upplupna intäkter**

	Koncernen		Moderföreningen	
	2012-04-30	2011-04-30	2012-04-30	2011-04-30
Förutbetalda VM-kostnader 2011	0	1 445	0	95
Förutbetalda VM-kostnader 2012	27 133	4 641	27 133	4 641
Förutbetalda VM-kostnader 2013	2 300		2 300	
Övriga förutbetalda kostnader	3 031	582	1 533	273
Upplupna sponsors- och reklamintäkter	400	994	0	994
Upplupna SOK-bidrag	0	1 524	0	1 524
Upplupna ränte- och utdelningsintäkter	415	210	401	210
Övriga upplupna intäkter	975	420	75	0
	<b>34 254</b>	<b>9 816</b>	<b>31 442</b>	<b>7 737</b>

**Not 14 Eget kapital**

Koncernen	Grundkapital	Ändamålsbestämt	Balanserat kapital	Årets resultat	Summa
Beslut årsmöte			-2 895	2 895	0
Beslut årsmöte		1 362	-1 362		0
Tillförda medel stadgeenlig bötesfond		548			548
Tillförda medel fastighetsfond		11 078			11 078
Utnyttjande av ändamålsbestämda medel		-7 536			-7 536
Årets resultat				-1 929	-1 929
<b>Belopp vid årets utgång</b>	<b>25 000</b>	<b>23 132</b>	<b>929</b>	<b>-1 929</b>	<b>47 132</b>

Moderföreningen	Grundkapital	Ändamålsbestämt	Balanserat kapital	Årets resultat	Summa
Beslut årsmöte			-1 921	1 921	0
Beslut årsmöte		1 362	-1 362		0
Tillförda medel stadgeenlig bötesfond		548			548
Tillförda medel fastighetsfond		11 078			11 078
Utnyttjande av ändamålsbestämda medel		-7 536			-7 536
Årets resultat				-1 930	-1 930
<b>Belopp vid årets utgång</b>	<b>25 000</b>	<b>23 132</b>	<b>876</b>	<b>-1 930</b>	<b>47 078</b>

**Specifikation ändamålsbestämda medel**

Moderföreningen	Ingående Balans	Tillförda medel	Utnyttjade medel	Utgående balans
Fastighetsfond	0	11 078	8 922	20 000
Utvecklingsfond	5 440	1 362	-6 802	0
VM-fond	2 000	0	0	2 000
Stadgeenlig bötesfond	1 318	548	-734	1 132
	<b>17 680</b>	<b>21 910</b>	<b>-16 458</b>	<b>23 132</b>

**Not 15 Upplupna kostnader och förutbetalda intäkter**

	Koncernen		Moderföreningen	
	2012-04-30	2011-04-30	2012-04-30	2011-04-30
Upplupna personalkostnader	5 428	4 980	4 044	3 828
Förutbetalda intäkter VM 2012	24 817	0	24 817	0
Övriga upplupna kostnader	4 512	3 791	3 559	3 633
Övriga förutbetalda intäkter	7 155	3 508	6 880	2 973
	<b>41 912</b>	<b>12 279</b>	<b>39 300</b>	<b>10 434</b>

Stockholm 2012-06-21

Christer Englund  
FÖRBUNDSORDFÖRANDE

Peter Forsberg  
1:E VICE FÖRBUNDSORDFÖRANDE

Anita Edlund

Mikael Haglund

Ninna Engberg

Anders Larsson

Jonas Bergqvist

Peter Blomqvist

Thomas Sundh

Mikael Peterson  
GENERALSEKRETERARE

Min revisionsberättelse har lämnats 2012-06-21.

Mats Fridblom  
AUKTORISERAD REVISOR  
GRANT THORNTON SWEDEN AB

# Revisionsberättelse

Till förbundsstyrelsen i Svenska Ishockeyförbundet  
Org. nr 802001-6070

Jag har reviderat årsredovisningen och koncernredovisningen för Svenska Ishockeyförbundet för räkenskapsåret 2011-05-01 – 2012-04-30. Föreningens årsredovisning och koncernredovisning ingår i den tryckta versionen av detta dokument på sidorna 42 – 50.

Styrelsens och generaldirektörens ansvar för årsredovisningen och koncernredovisningen

Det är styrelsen och generaldirektören som har ansvaret för att upprätta en årsredovisning och koncernredovisning som ger en rättvisande bild enligt årsredovisningslagen och för den interna kontroll som styrelsen och generaldirektören bedömer är nödvändig för att upprätta en årsredovisning och koncernredovisningen som inte innehåller väsentliga felaktigheter, vare sig dessa beror på oegentligheter eller på fel.

## Revisorns ansvar

Mitt ansvar är att uttala mig om årsredovisningen och koncernredovisningen på grundval av min revision. Jag har utfört revisionen enligt International Standards on Auditing och god revisionssed i Sverige. Dessa standarder kräver att jag följer yrkesetiska krav samt planerar och utför revisionen för att uppnå rimlig säkerhet att årsredovisningen och koncernredovisningen inte innehåller väsentliga felaktigheter.

En revision innefattar att genom olika åtgärder inhämta revisionsbevis om belopp och annan information i årsredovisningen och koncernredovisningen. Revisorn väljer vilka åtgärder som ska utföras, bland annat genom att bedöma riskerna för väsentliga felaktigheter i årsredovisningen och koncernredovisningen, vare sig dessa beror på oegentligheter eller på fel. Vid denna riskbedömning beaktar revisorn de delar av den interna kontrollen som är relevanta för hur bolaget upprättar årsredovisningen och koncernredovisningen för att ge en rättvisande bild i syfte att utforma granskningsåtgärder som är ändamålsenliga med hänsyn till omständigheterna, men inte i syfte att göra ett uttalande om effektiviteten i bolagets interna kontroll. En revision innefattar också en utvärdering av ändamålsenligheten i de redovisningsprinciper som har använts och av rimligheten i styrelsens och generaldirektörens uppskattningar i redovisningen, liksom en utvärdering av den övergripande presentationen i årsredovisningen och koncernredovisningen.

Jag anser att de revisionsbevis jag har inhämtat är tillräckliga och ändamålsenliga som grund för mina uttalanden.

## Uttalanden

Enligt min uppfattning har årsredovisningen och koncernredovisningen upprättats i enlighet med årsredovisningslagen och ger en i alla väsentliga avseenden rättvisande bild av moderföreningens och koncernens finansiella ställning

per den 30 april 2012 och av dess finansiella resultat och kassaflöde för räkenskapsåret enligt årsredovisningslagen. Förvaltningsberättelsen är förenlig med årsredovisningen och koncernredovisningens övriga delar.

Jag tillstyrker därför att förbundsstyrelsen fastställer resultaträkningen och balansräkningen för moderföreningen och för koncernen.

Rapport om andra krav enligt lagar och andra författningar samt stadgar

Utöver min revision av årsredovisningen har jag även reviderat styrelsens och generaldirektörens förvaltning för Svenska Ishockeyförbundet för räkenskapsåret 2011-05-01 – 2012-04-30.

## Styrelsens och generaldirektörens ansvar

Det är styrelsen som har ansvaret för förslaget till dispositioner beträffande bolagets vinst eller förlust, och det är styrelsen och generaldirektören som har ansvaret för förvaltningen

## Revisorns ansvar

Mitt ansvar är att med rimlig säkerhet uttala mig om förslaget till dispositioner beträffande föreningens vinst eller förlust och om förvaltningen på grundval av min revision. Jag har utfört revisionen enligt god revisionssed i Sverige.

Som underlag för mitt uttalande om styrelsens och förslaget till dispositioner beträffande bolagets vinst eller förlust har jag granskat om förslaget är förenligt med föreningens stadgar.

Som underlag för mitt uttalande om ansvarsfrihet har jag utöver min revision av årsredovisningen och koncernredovisningen granskat väsentliga beslut, åtgärder och förhållanden i föreningen för att kunna bedöma om någon styrelseledamot eller generaldirektören har företagit någon åtgärd eller gjort sig skyldig till försummelse som kan föranleda ersättningsskyldighet.

Jag anser att de revisionsbevis jag har inhämtat är tillräckliga och ändamålsenliga som grund för mitt uttalande.

## Uttalande

Jag tillstyrker att förbundsstyrelsen disponerar vinsten enligt förslaget i förvaltningsberättelsen och beviljar styrelsens ledamöter och generaldirektören ansvarsfrihet för räkenskapsåret.

Stockholm den 21 juni 2012

Mats Fridblom

Auktoriserad revisor  
Grant Thornton Sweden AB

# Utfall per avdelning jmf med budget 2011/2012

ANSVARSSOMRÅDE TKR	UTFALL			BUDGET			AVVIKELSER Netto
	Intäkter	Kostnader	Netto	Intäkter	Kostnader	Netto	
<b>Sporten</b>							
Tävling	10 166	15 661	-5 496	8 853	13 307	-4 454	-1 042
Utveckling	9 989	23 400	-13 410	7 811	22 118	-14 307	897
Idrottslyftet	11 300	11 300	0	11 300	11 300	0	0
Landslagsverksamhet	14 230	35 224	-20 994	18 773	35 899	-17 126	-3 868
<b>Totalt sporten</b>	<b>45 685</b>	<b>85 585</b>	<b>-39 900</b>	<b>46 737</b>	<b>82 624</b>	<b>-35 887</b>	<b>-4 013</b>
<b>Administration</b>							
Gemensamma kanslikostnader	12 947	10 128	2 819	2 156	13 235	-11 079	13 898
Anslag och bidrag	11 232	4 446	6 786	12 151	4 840	7 311	-525
Marknad	38 367	11 485	26 882	34 490	7 417	27 073	-191
Styrelse och centrala poster	12 519	7 693	4 826	12 979	7 206	5 773	-947
Kommunikation/information	185	2 054	-1 870	140	2 093	-1 953	83
Finansiella poster	3 074	433	2 641	2 050	90	1 960	681
<b>Totalt administration</b>	<b>78 325</b>	<b>36 239</b>	<b>42 084</b>	<b>63 966</b>	<b>34 881</b>	<b>29 085</b>	<b>13 000</b>
<b>Resultat före koncernjusteringar</b>	<b>124 010</b>	<b>121 824</b>	<b>2 186</b>	<b>110 703</b>	<b>117 505</b>	<b>-6 802</b>	<b>8 988</b>

# Förslag till budget 2012/2013

ANSVARsomRÅDE TKR	UTFALL		Netto
	Intäkter	Kostnader	
<b>Sporten</b>			
Tävling	10 243	14 156	-3 913
Utveckling	10 421	23 867	-13 446
Idrottslyftet	11 300	11 300	0
Landslagsverksamhet	17 305	33 646	-16 341
<b>Totalt sporten</b>	<b>49 269</b>	<b>82 969</b>	<b>-33 701</b>
<b>Administration</b>			
Gemensamma kanslikostnader	3 329	15 842	-12 513
Anslag och bidrag	12 197	4 860	7 337
Marknad	36 935	7 997	28 938
Styrelse och centrala poster	0	2 273	-2 273
Kommunikation/information	14 073	7 710	6 362
Finansiella poster	2 440	90	2 350
<b>Totalt administration</b>	<b>68 973</b>	<b>38 773</b>	<b>30 201</b>
<b>Resultat</b>	<b>118 242</b>	<b>121 742</b>	<b>-3 500</b>

I förslaget till budget ingår inte VM 2012.

Överskottet från VM beräknas överstiga det budgeterade underskottet för 2012/2013

**MÄSTARE.** Jakob Silfverberg tar emot SM-pokalen av Svenska Ishockeyförbundets ordförande Christer Englund.



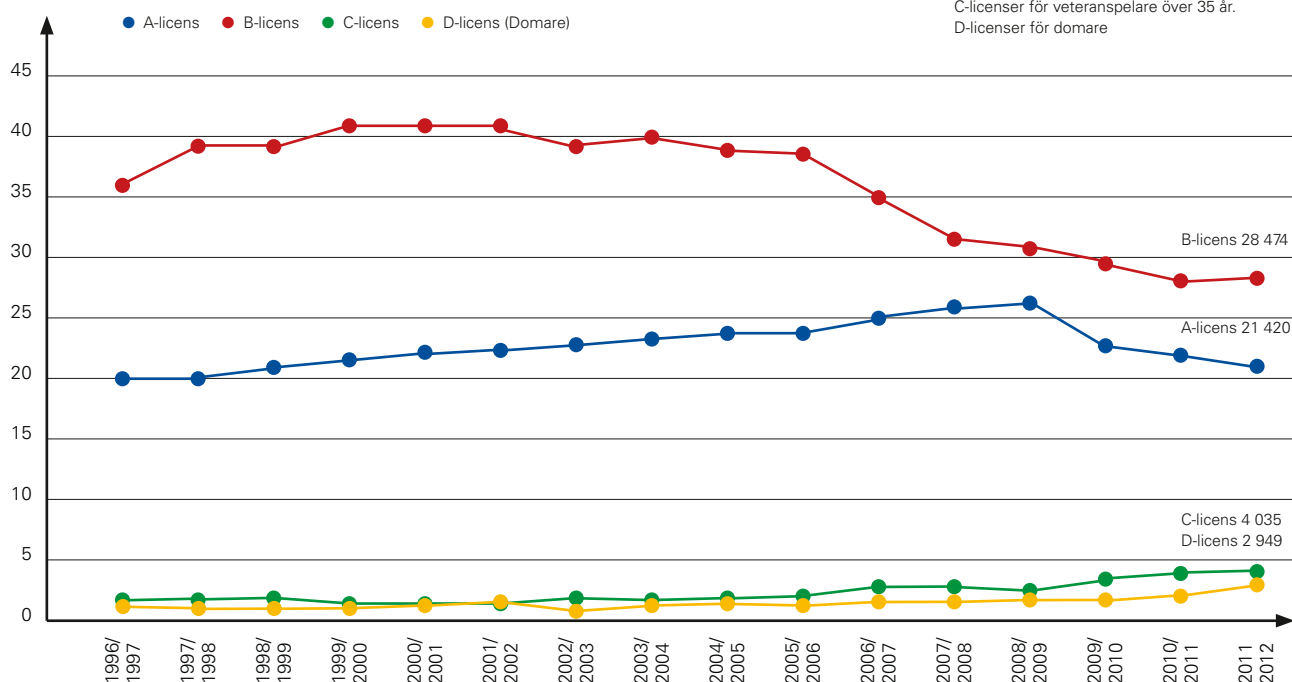
# Verksamhetens utveckling i siffror

## Licensutveckling

Totala antalet licenser (A-, B-, C- och D-licenser) har stigit till 61 522 st (säsongen 2008/2009) från 50 346 st (säsongen 1991/1992)

Fotnot:

A-licenser för spelare från 16 år och äldre.  
B-licenser för spelare 10-15 år.  
C-licenser för veteran spelare över 35 år.  
D-licenser för domare



## Föreningar och licenser

Distrikt	Antal föreningar		Antal licenser		Licenser Diff
	Antal 2010/2011	Antal 2011/2012	Antal 2010/2011	Antal 2011/2012	
Blekinge	5	7	1240	1354	114
Bohuslän/Dal	9	10	1120	1230	110
Dalarna	45	45	3045	3284	239
Gotland	7	7	549	458	-91
Gästrikland	23	25	2017	2070	53
Göteborg	37	40	4509	4474	-35
Hälsingland	24	25	1156	1080	-76
Jämtland/Härjedalen	17	17	1005	1108	103
Medelpad	9	10	1270	1308	38
Norrbottnen	58	60	2969	3431	462
Skåne	23	24	3281	3543	262
Småland	39	42	5655	6091	436
Stockholm	112	120	12060	12583	523
Södermanland	16	17	1969	2076	107
Uppland	23	24	2754	2913	159
Värmland	40	42	2954	3452	498
Västerbotten	38	35	3386	3469	83
Västergötland	31	33	3329	3563	234
Västmanland	14	15	1946	1948	2
Ångermanland	17	20	2181	2225	44
Örebro Län	13	12	1377	1525	148
Östergötland	14	15	2231	2519	288
<b>Totalt</b>	<b>614</b>	<b>645</b>	<b>62003</b>	<b>65704</b>	<b>3701</b>

\*From 09/10 Spelare och Föreningar registrerade i Spelarkortet.

## Antal lag i distrikten 2011/2012

	Elit Allsv	Div 1	Div 2	Dam	Junior	U11-U16	Veteran	Totalt
Blekinge		4	2	1	8	25	5	45
Bohuslän/Dal			8	1	6	30	1	46
Dalarna	2	4	14	5	23	78	10	136
Gotland		1	1		3	11		16
Gästrikland	1		11	2	9	46	1	70
Göteborg	1	1	30	3	19	102	2	158
Hälsingland		2	5	1	3	20	3	34
Jämtland/Härjedalen		1	6	1	3	18	5	34
Medelpad	2	3	2	1	6	44		58
Norrbottn	1	5	7		17	95	2	127
Örebro Län	1	2	7	3	8	37		58
Skåne	2	4	13	1	22	88	3	133
Småland	5	4	19	1	35	123	10	197
Stockholm	2	6	63	8	73	220	36	408
Södermanland	1	2	8	1	12	55	4	83
Uppland	1	3	16	7	11	57	4	99
Värmland	2		21	2	23	99		147
Västerbotten	1	3	20	3	11	69		107
Västergötland	1	3	16	4	22	79		125
Västmanland	1	1	8	1	8	35	5	59
Ängermanland	1	4	7	2	9	46		69
Östergötland	1	2	12	3	10	37	1	66
<b>Antal lag</b>	<b>26</b>	<b>55</b>	<b>296</b>	<b>51</b>	<b>341</b>	<b>1414</b>	<b>92</b>	<b>2275</b>

## Antal ishallar per distrikt

Distrikt	Ishallar
Blekinge	6
Bohuslän/Dal	7
Dalarna	19
Gotland	3
Gästrikland	9
Göteborg	18
Hälsingland	8
Jämtland/Härjedalen	8
Medelpad	7
Norrbottn	23
Örebro Län	10
Skåne	26
Småland	30
Stockholm	56
Södermanland	11
Uppland	16
Värmland	16
Västerbotten	18
Västergötland	20
Västmanland	11
Ängermanland	15
Östergötland	11
	<b>348</b>

## ÅRETS ROOKIE.

Johan Larsson  
med Tommy Töpel  
Hockeyligan och  
Håkan Andersson  
Svenska Spel  
– Årets Rookie  
2011/2012.





# Publiktrycket

Serie	Serie-id	2011/2012			2010/2011			2009/2010		
		Matcher	Publik	Snitt	Matcher	Publik	Snitt	Matcher	Publik	Snitt
Elitserien	SIF	330	2109819	6393	330	2032841	6160	330	2049408	6210
SM-slutspel	SIF	41	2701	66	38	271969	7157	40	315291	7882
Kvalserien till Elitserien	SIF	30	149989	5000	30	50764	1692	30	133633	4454
Förkval till Kvalserien till Elitserien	SIF	12	41486	3457	12	28818	2402	7	23932	3419
HockeyAllsvenskan	SIF	364	948840	2607	364	860294	2363	364	859740	2362
Kvalserien till HockeyAllsvenskan	SIF	30	43042	1435	30	112347	3745	30	46847	1562
Play Off till Kvalserien till HockeyAllsvenskan	SIF	37	52196	1411	31	42514	1371	32	39364	1230
Div 1 AllEttan Norra	SIF	56	39186	700	56	40738	727	56	23589	421
Div 1 AllEttan Mellan	SIF	56	33957	606	56	23145	413	56	23944	428
Div 1 AllEttan Södra	SIF	56	80942	1445	56	83155	1485	56	68805	1229
Div 1 A	SIF	86	55959	651	108	56319	521	84	29285	349
Div 1 A Fortsättningsserien	SIF	24	3556	148	30	4309	144	18	4757	264
Div 1 B	SIF	112	16577	148	112	23061	206	84	18933	225
Div 1 B Fortsättningsserien	SIF	24	3078	128	18	1857	103	18	2021	112
Div 1 C	SIF	135	41742	309	135	31363	232	135	34841	258
Div 1 C Fortsättningsserien	SIF	45	7747	172	30	5880	196	30	4725	158
Div 1 D	SIF	135	42473	315	135	37205	276	132	40242	305
Div 1 D Fortsättningsserien	SIF	45	6711	149	30	5633	188	56	11667	208
Div 1 E	SIF	135	86750	643	135	78687	583	135	77305	573
Div 1 E Fortsättningsserien	SIF	45	18374	408	30	12322	411	30	13221	441
Div 1 F	SIF	135	122314	906	135	116931	866	135	148827	1102
Div 1 F Fortsättningsserien	SIF	45	23896	531	30	13826	461	30	31075	1036
Kvalserie A till Division 1	SIF	2	485	243	6	1142	190	6	950	158
Kvalserie B till Division 1	SIF	12	2398	200	12	2084	174	6	1669	278
Kvalserie C till Division 1	SIF	20	4303	215	20	5252	263	20	8565	428
Kvalserie D till Division 1	SIF	12	3229	269	20	4693	235	30	4043	135
Kvalserie E till Division 1	SIF	20	8200	410	12	5493	458	20	8082	404
Kvalserie F till Division 1	SIF	20	8147	407	20	13268	663	20	12907	645
Damer SM-slutspel	SIF	10	4556	456	8	1198	150	10	1995	200
Damer Riksserien	SIF	112	11213	100	112	10603	95	112	11078	99
Damer kval till Riksserien	SIF	6	327	55	6	1003	167	4	541	135
Damer AllEttan	SIF	20	1664	83						
J20 SM-slutspel	SIF	34	15840	466	26	15526	597	25	10392	416
J20 SuperElit Södra Grundserien	SIF	165	23032	140	135	13805	102	135	15332	114
J20 SuperElit Norra Grundserien	SIF	135	18536	137	135	18326	136	135	19448	144
J20 SuperElit Top 10	SIF	90	17685	197	56	9507	170	56	11306	202
J20 SuperElit Fortsättningsserien	SIF	110	13378	122						
J20 SuperElit Södra Fortsättningsserien	SIF	ej			45	4566	101	45	4277	95
J20 SuperElit Norra Fortsättningsserien	SIF	ej			45	4878	108	45	5424	121
J20 Elit S-V-Ö-N total	SIF	535	40615	76	401	30570	76	394	34199	87
J20 SuperElit Kval	SIF	9	2232	248	8	3012	377	6	3268	545
J18 SM-slutspel	SIF	31	9515	307	38	12746	335	35	10204	292
J18-Allsvenskan Södra	SIF	90	10906	121	90	9414	105	90	9859	110
J18-Allsvenskan Norra	SIF	90	11597	129	90	8949	99	90	11242	125
J18 Elit Höst S-V-Ö-N	SIF	528	51848	98	528	47866	91	528	52648	100
J18 Elit Vår S-V-Ö-N	SIF	230	18222	79	168	13272	79	168	14061	84
U16 SM-slutspel	SIF	40	7574	189	40	9158	229	40	6577	164
Antal besökare			4216837			4180309			4259519	
Antal matcher Online		4299			3952			3908		

# Preliminär serieindelning säsongen 2012/2013

Detta är en preliminär serieindelning för säsongen 2012/2013. Med reservation för eventuella ändringar efter beslut i nämnden för Elitserien och HockeyAllsvenskan.

## Elitserien, 12 lag

AIK  
Brynäs IF  
Frölunda HC  
Färjestads BK  
HV 71  
Linköpings HC  
Luleå HF  
MODO Hockey  
Rögle BK  
Skellefteå AIK  
Timrå IK  
Växjö Lakers HC

## HockeyAllsvenskan, 14 lag

Almtuna IS  
Bofors IK Karlskoga  
Borås HC  
Djurgårdens IF  
IF Malmö Redhawks  
IF Troja/Ljungby  
IK Oskarshamn  
Karlskrona HK  
Leksands IF  
Mora IK  
Södertälje SK  
Tingsryds AIF  
VIK Västerås HK  
Örebro HK

## Division 1 A, 8 lag

Asplöven HC  
Bodens HF  
IF Björklöven  
Kalix UHC  
Kiruna IF  
Piteå HC  
Tegs SK  
Vännäs HC

## Division 1 B, 8 lag

Brunflo IK  
IF Sundsvall Hockey  
Kovlands IF  
Kramfors-Alliansen  
Njurunda SK  
Sollefteå HK  
Östersunds IK  
Örnköldsvik HF

## Division 1 C, 10 lag

Borlänge HF  
Enköpings SK HK  
Falu IF  
Hedemora SK  
Hudiksvalls HC  
IFK Ore  
Lindlövens IF  
Surahammars IF  
Tierps HK  
Valbo HC

## Division 1 D, 10 lag

Botkyrka HC  
Huddinge IK  
IF Vallentuna BK  
Järfälla HC  
Nacka HK  
Nyköpings HK  
Visby-Roma HK  
Väsby IK HK  
Wings HC Arlanda  
Åkers/Strängnäs HC

## Division 1 E, 10 lag

Grästorps IK  
HC Vita Hästen  
IFK Arboga IK  
Kumla HC Black Bulls  
Mariestad BOIS HC  
Mjölby HC  
Skövde IK  
Tranås AIF  
Vimmerby HC  
Västerviks IK

## Division 1 F, 10 lag

Halmstad HF  
Helsingborgs HC  
IK Pantern  
Kallinge-Ronneby IF  
Kristianstads IK  
Kungälv IK  
Mörrums GoIS IK  
Nittorps IK  
Nybro Vikings IF  
Olofströms IK

**DANIEL WIDING** jublar som en 'wilding' efter SM-guldet

#### J20 SuperElit Norra, 10 lag

AIK  
Brynäs IF  
Djurgårdens IF  
Leksands IF  
Luleå HF  
MODO Hockey  
Mora IK  
Skellefteå AIK  
Timrå IK  
VIK Västerås HK

#### J20 SuperElit Södra, 10 lag

Frölunda HC  
Färjestads BK  
Huddinge IK  
HV 71  
IF Malmö Redhawks  
Linköpings HC  
Rögle BK  
Södertälje SK  
Tingsryds AIF  
Växjö Lakers HC

#### Riksserien, 8 lag

AIK  
Brynäs IF  
HV 71  
Leksands IF  
Linköpings HC  
MODO Hockey  
Munksund-Skuthamns SK  
Segeltorps IF



# Utvecklingsinriktat verksamhetsår

För åren 2011/2012 och 2012/2013 är följande verksamhetsområden prioriterade för hockeysverige i enlighet med årsmötet 2011. På detta uppslag finns en presentation av de prioriterade områdena samt några exempel på konkreta mål.

## 1

### Rekrytera

- + 5000 barn som börjar spela ishockey varje år (ca 15 barn/förening utifrån 360 aktiva barn- och ungdomsföreningar)
- + 500 flickor som börjar spela ishockey varje år.
- + 700 nya ledare.
- + 100 nya ledare inom flick- och damishockeyn.
- + 35 nya organisationsledare per år i enlighet med ledarförstökningsprojektet.

## 2

### Landslag

- Alltid ta medalj i alla mästerskap (OS och VM).
- Säkra kvaliteten på landslagsarrangemangen på hemmaplan.
- Högsta kvalitet på ledarteamen vad gäller kompetens och erfarenhet.
- Rätt antal funktioner för att säkra internationell kvalitet, framgång och rekrytering.
- Vid uttagning av spelare till landslagen är det viktigt att vi tänker långsiktigt så att vi får fram de bästa talangerna.
- Att utbilda talanger till elitspelare via landslagen.

#### Målsättning:

- J20 utbildar och utvecklar 30 st nya elitspelare varje år.
- Dam18:s verksamhet ska utbilda och utveckla 20 nya elitspelare varje år.

#### VIKTOR FASTH

gör entré på isen inför landskampen mot USA i Gävle den 1 maj.



## 3

### Marknad och kommunikation

#### Organisation och rättighetsförsäljning

Vi har etablerat en organisation som ansvarar för att sälja och förvalta våra rättigheter. Mål:

- Anpassad organisation för att säkerställa intäkter och kvalitet på det fortlöpande arbetet med befintliga sponsorer.
- Ha tre av fem huvudsponsorer på plats under säsongen 2011/2012 och fem på plats under säsongen 2012/2013.

#### Attraktiviteten och image

Svensk ishockey står idag stark i konkurrens från andra idrotter. Mål:

- Bibehålla andelen av befolkningen som finner ishockeyn vara den mest intressanta idrotten (51%)
- Öka andelen av befolkningen som finner Tre Kronor vara det mest intressanta landslaget till 51% (49%)

#### Media

Vi ska jobba aktivt med att sprida information och skapa PR.

#### Swehockey.se och statsswehockey.se

Vår digitala plattform ska fortsatt vara en stor källa för information. Mål:

- Till säsongen 2011/2012 öka antalet unika besökare från 22 000 till 25 000 i snitt per dag under säsong.

#### Sociala medier

Vi ska ha en väl fungerande struktur för våra sociala medier. Medierna är nu en mycket viktig kanal för vår kommunikation. Mål:

- Till säsongen 2011/2012 öka antalet medlemmar på Facebook till 10 000 individer.

## 4

### Internationellt

- En representant i Council (Styrelsen)
- Representation i strategiskt viktiga kommittéer (Styrelsen)
- Representation på IIHF:s kontor (Styrelsen)
- Fler funktionärer på internationell nivå, minst 1HD, 1LM på Senior Dam/Herr VM, JVM20 och J/F18 VM (a-pool) (Domaransv.)
- Mentorskap (praktiskt och teoretiskt), hjälpa minst fem nationer/säsong (Utv/Landslag).
- Sprida vårt utbildningsmaterial till minst fem nationer/säsong (Utv/Landslag).

**ERIK KARLSSON**  
fokuserar i kvartsfinalen  
mot Tjeckien.

## 5 Arena och anläggning

- Skapa fler ytor
- Ca 70 nya ishallar fram till år 2015
- Ca 100 nya isytor (förutom hallar) fram till år 2015
- Verka för att 50 till 100 kommuner har is i sina anläggningar året runt.
- Aktivt miljöarbete, genom projekt. Genom projekt stoppsladd ska ca 50 hallar besiktigas i ett miljö- och energiperspektiv.
- Noll tolerans, inga ytor får/ska försvinna.

## 6 Arrangemang

- Återkommande genomföra proffsiga och högklassiga arrangemang för både aktiva och publik
- En sund supporterkultur ska utvecklas i samarbete med våra ligor och andra berörda parter.
- Arbeta för en förebyggande säkerhetspolicy på matcher i ES och HA. Analys av problem och ett utökat samarbete i olika säkerhetsfrågor. Uppstart säsongen 2011/2012 i form av projektarbete med föreningar.
- Genomföra ett hemmaevenemang/landslag/säsong.
- Senior-VM vart tionde år
- Junior-VM vart sjunde år
- Dam-VM vart sjunde år
- J18-VM vart sjunde år
- Dam18-VM vart sjunde år
- In Line-VM vart sjunde år

### Oddset Hockey Games – den årliga manifestationen

- Förbättra den nuvarande ekonomiska budgeten på 1,8M SEK, målsättning att förbättra med +5%

### Publik

- Fullsatt på Sveriges matcher vilket ger +5000 åskådare mot idag öka övriga matcher med +20% vilket ger +1600 åskådare.
- Barn/ungdomar: planera serieverksamhet så att det är spelfritt för barn/ungdomar så att de kan besöka Oddset Hockey Games.

## 7 Tävlings- och serieverksamhet

- Antal lag och serier på olika nivåer ska ökas alternativt men minst bibehållas på nuvarande nivå. För att uppnå detta förutsätts ett väl fungerande och framgångsrikt rekryteringsarbete.
- Utveckling av juniorverksamheten för damer samt en distriktslagsturnering, t ex TV-pucken, för flickor.
- Bereda möjlighet att spela ishockey på alla tänkbara nivåer (differentierade tävlingsbestämmelser).
- Ökad support till SDF, genom utbildningar och handledning, för genomförandet av distrikt- och regionsserier.
- En samlad tvådagarsutbildning för serieadministratörer, TSM, Online och domare ska genomföras för hockeysverige.



## 8 Utbildning och utveckling

- Alla verksamma ledare och funktionärer ska vara utbildade och fortbildade för den uppgift och nivå man verkar på och därmed är legitimerad för.
- Utbildningarna som genomförs ska vara väl anpassade och kvalitetssäkrade
- Utbildningsmaterialet och utbildarna som används ska vara uppdaterade, anpassade och kvalitetssäkrade för respektive nivå.
- Målsättningen är att vi ska ha världens bästa utbildningsmaterial och utbildare.

## 9 Administration och ekonomi

- Administration och ekonomisk styrning ska utifrån system, rutiner och organisation på ett effektivt, säkert och ändamålsenligt sätt stödja verksamheten för Svensk Ishockey.
- Säkra inom föreslagen budget att det finns medel och resurser för att bedriva verksamheten.
- SIF ska arbeta för en ekonomi i balans på samtliga nivåer, förening, distrikt och i förbundet.
- Svenska Ishockeyförbundets framgång, och en förutsättning för utvecklingen framöver, bygger på med arbetarnas kompetens och prestationer. Vi vill kunna attrahera, rekrytera, behålla och utveckla medarbetare som aktivt bidrar till de för svensk ishockey uppställda målen. Vi ska vara en av de allra mest attraktiva arbetsgivarna inom svensk idrott.

# Styrelse, nämnder och kommittéer



## STYRELSEN

**Ordförande:** Christer Englund  
**Vice ordförande:** Peter Forsberg  
**Övriga ledamöter:** Jonas Bergqvist, Peter Blomqvist, Anita Edlund, Ninna Engberg, Mikael Haglund, Anders Larsson, Thomas Sundh, Peter Langley, adjungerad tillförordnad generalsekreterare till 9 oktober 2011, Mikael Peterson generalsekreterare från 10 oktober 2011, Amelie Wigzell, adjungerad sekreterare  
**Hedersledamöter**  
 Pelle Bergström, Stockholm, Ingvar Carlsten, Gammelstad, Åke Markström, Skellefteå, Hans Nyberg, Stockholm, Bo Tovland, Stockholm  
**Revisor:** Mats Fridblom  
**Revisorssuppleant:** Jörgen Sandell

## VALBEREDNINGEN

**Ordförande:** Sven-Åke Petters, region väst  
**Ledamöter:** Ann-Christin Munther, region norr, Owe Hejdenberg, region öst, Jan Andersson, region syd, Christer Ericson, SHL

## DISCIPLINNÄMNDEN

**Ordförande:** Cecilia Hager  
**Vice ordförande:** Alexander Ramsay  
**Ledamöter:** Hans-Göran Elo, Ulf Lindgren, Stefan Persson, Thomas Sundh  
**Adjungerad sekreterare:** Catts Zethelius

## TÄVLINGSNÄMNDEN

**Ordförande:** Anders Larsson  
**Ledamöter:** Fredrik von Bothmer, Lars Modig, Jonas Svensson, Tommy Töpel, SHL, till 31 oktober 2011, Lena Sahlin, SHL, från 1 november 2011  
**Adjungerad ledamot:** Mikael Lundström  
**Adjungerad sekreterare:** Yvonne Kogner

## NÄMNDEN FÖR ELITSERIEN OCH HOCKEYALLSVENSKAN

**Sammanställande:** Kenneth Fahlgren  
**Ledamöter:** Lars Glennert, Magnus Karlström, Lars Nylund, Clas Niklasson

## ELITKOMMITTÉN

**Sammanställande:** Peter Forsberg  
**Ledamöter:** Stefan Bengtsson, AHF, Tommy Engström, SHL, Thomas Johansson, SHL, Jörgen Lindgren, SHL, Mikael Lundström, SIF, Tommy Boustedt, adjungerad SIF  
**Adjungerad sekreterare:** Amelie Wigzell

## DAMKOMMITTÉ

**Ordförande:** Mikael Haglund  
**Ledamöter:** Yvonne Alasalmi, Robert Elfving, Jeanette Landgren, Mia Larsson, Jonas Lundberg, Lisa Andersson, adjungerad, Erika Holst, adjungerad SIF

## SERIEUTSKOTTET

**Sammanställande:** Mikael Lundström, SIF  
**Ledamöter:** Stig Andersson, region syd, Per Håkansson, region norr, Lars Hylander, region öst, Bo Jansson, region väst, Catts Zethelius, adjungerad SIF, Andreas Håkansson, adjungerad, Småland

## DOMARUTSKOTT

**Sammanställande:** Peter Andersson, SIF  
**Ledamöter:** Mikael Ahlström, elitansvarig, Joakim Landén, utvecklingsansvarig, Tomas Thorsbrink, rekryteringsansvarig, Anders Zetterström, utbildningsansvarig, Tommy Holm, sekreterare, Joel Hansson, adjungerad, Gästrikland

## ANLÄGGNINGSUTSKOTT

**Sammanställande:** Bo Lennfjord  
**Ledamöter:** Jan Amnow, Jörgen Hjert, Stefan Henriksson, Pehr Lundström, Rolf Marklund, Kjell Nordström, Owe Wallberg, Peter Wisme, Tibor Gregor, adjungerad SIF, Mikael Lundström, adjungerad SIF

## UTBILDNINGSPÅSKOTT

**Sammanställande:** Tommy Boustedt, SIF  
**Ledamöter:** Roger Lindh, region syd, Sven Antonsson, region väst, Bengt Johansson, region öst, Olle Pahlsson, region norr, Göran Pegenius, adjungerad SIF, Tommy Henriksson, adjungerad, Västerbotten

## SAMORDNINGSGRUPP UTVECKLING OCH LANDSLAG

Henrik Haraldsson, Tommy Boustedt, Staffan Landberg, Erika Holst, Robert Ohlsson, Jan Leonardsson, Mikael Rundgren, Pekka Wågström, Göran Pegenius

## ADMINISTRATIVA UTSKOTTET

**Sammanställande:** Peter Blomqvist, region norr  
**Ledamöter:** Torbjörn Arkenäs, region väst, Lars Brandin, region öst, Mats Andersson, region syd, Peter Langley, SIF, Marcus Ottosson, adjungerad, Småland

## STYRGRUPP HOCKEYFORUM

**Sammanställande:** Anders Larsson  
**Ledamöter:** Anita Edlund, Rolf Ö. Johansson, Kjell Jönsson, Peter Langley, SIF

## STYRGRUPP KVALITETSSÄKRING

**Sammanställande:** Peter Blomqvist  
**Ledamöter:** Peter Langley, SIF, Mikael Rundgren, adjungerad SIF

## STYRGRUPP MARKNAD OCH RÄTTIGHETSFÖRSÄLJNING

**Sammanställande:** Jonas Bergqvist  
**Ledamöter:** Ninna Engberg, Peter Forsberg, Tomas Bjernudd, SIF, Per Schönberg, adjungerad SIF

## SAMORDNINGSKANSLI FÖR SKILJENÄMNDEN

**Ordförande:** Gunnar Lavett  
**Sekreterare:** Amelie Wigzell

## ORDFÖRANDEPOOL FÖR SKILJENÄMNDEN

Följande personer har enligt beslut av SIF:s styrelse givits behörighet att vara ordförande i skiljevister enligt §1:15 Förbundsstadgarna och reglemente för SIF:s skiljenämnd  
**Sammanställande:** Gunnar Lavett, rådmän  
**Ledamot:** Dan Fernqvist, hovrättslagman

## HELGE BERGLUNDS STIPENDIESTIFTELSE

**Ordförande:** Christer Englund  
**Ledamöter:** Peter Langley, Bo Tovland, Tommy Boustedt, adjungerad

## LILL-STRIMMAS MINNESFOND

**SIF:s representant:** Peter Langley

## ISHOCKEYJOURNALISTERNAS KAMRATFÖRENING

**SIF:s representant:** Anders Feltenmark

## TIDNINGEN HOCKEY

**Tillförordnad ansvarig utgivare:** Peter Langley till 9 oktober 2011  
**Ansvärgivare:** Mikael Peterson från 10 oktober 2011

## FÖRBUNDSLÄKARE

Björn Waldebäck

## FÖRBUNDSMATERIALFÖRVALTARE

Anders Weiderstål

## SAMORDNARE FÖR LANDSLAGENS FYSIOTERAPEUTER

Thomas Carlsson

## Landslagsorganisationer

### TRE KRONOR

#### Utvecklings- och landslagschef:

Tommy Boustedt

**Landslagsassistent:** Helena Eriksson

**Team manager:** Johan Garpenlöv

**Förbundskapten:** Pär Márts

**Assisterande coach:** Peter Popovic, Roger

Rönberg, Rikard Grönberg

**Målvaktscoach:** Stefan Ladhe

**Videocoach:** Ulf Engman

**Psykologisk tränare:** Pär Pettersson

**Läkare:** Björn Waldebäck, Peter Ström, Göran

Thorén, Henrik Wrethling, Thomas Hopfgarten,

Björn Sandström

**Fysioterapeut:** Thomas Carlsson, Mattias

Ahlstrand, Ulf Karlsson

**Materialförvaltare:** Anders Weiderstål,

Anders Kellerstam, Mats Kellerstam, Per-Åke

Bäckman

**Presschef:** Anders Feltenmark

### DAMKRONORNA

#### Utvecklings- och landslagschef:

Tommy Boustedt

**Landslagskoordinator:** Staffan Landberg

**Landslagsassistent:** Helena Eriksson

**General manager:** Henrik Haraldsson

**Team manager:** Anders Ottosson

**Huvudcoach:** Niclas Högberg

**Assisterande coach:** Henrik Cedergren, Ylva

Lindberg, Magnus Grönlund

**Målvaktscoach:** Anders Palm

**Videocoach:** Joakim Flygh

**Psykologisk tränare:** Malin Lundgren

**Läkare:** Arne Wickström, Åsa Elfving

**Fysioterapeut:** Maria Bohlin, Åsa Fomin,

Anna-Karin Lindsbogen, Caroline Fougman

**Materialförvaltare:** Benny Andersson, Peter

Sahlins, Lars Stuxberg, Johan Stuxberg

### DAMLANDSLAGET U18

#### Utvecklings- och landslagschef:

Tommy Boustedt

**Landslagskoordinator:** Staffan Landberg

**Landslagsassistent:** Helena Eriksson

**Team manager:** Terho Nevalainen

**Huvudcoach:** Henrik Cedergren

**Assisterande coach och målvaktscoach:**

Erik Carling

**Videocoach:** Nanna Holm Glaas

**Läkare:** Arne Wickström, Eva Zeisig, Lisa Eek,

Margareta Lithell

**Fysioterapeut:** Åsa Fomin, Anna-Karin

Lindsbogen

**Massör:** Jenny Lindqvist

**Materialförvaltare:** Kjell Klintberg

### JUNIORKRONORNA/TEAM 20

#### Utvecklings- och landslagschef:

Tommy Boustedt

**Landslagskoordinator:** Staffan Landberg

**Landslagsassistent:** Mari Bohman

**Team manager:** Jonas Fransson

**Huvudcoach:** Roger Rönberg

**Assisterande coach:** Robert Ohlsson, Anders

Eriksén, Rikard Grönberg

**Målvaktscoach:** Daniel Henriksson, Michael

Andreasson

**Videocoach:** Johan Andersson

**Psykologisk tränare:** John Jansson

**Läkare:** Björn Sandström, PA Bergsten, Henrik

Wrethling

**Fysioterapeut:** Pär Thures, Mikael Andersson,

Thomas Carlsson

**Materialförvaltare:** Per-Åke Bäckman, Per

Lindholm

**Presschef:** Anders Feltenmark i JVM

### TEAM 19

#### Utvecklings- och landslagschef:

Tommy Boustedt

**Landslagskoordinator:** Staffan Landberg

**Landslagsassistent:** Mari Bohman

**Team manager:** Jonas Fransson, Ulf Hall

**Huvudcoach:** Roger Rönberg

**Assisterande coach:** Robert Ohlsson

**Målvaktscoach:** Mikael Vernblom

**Psykologisk tränare:** John Jansson

**Läkare:** Jan Stattin, Gustav Trehn

**Fysioterapeut:** Billy Nilsson

**Materialförvaltare:** Per-Åke Bäckman

### SMÅKRONORNA/TEAM 18

#### Utvecklings- och landslagschef:

Tommy Boustedt

**Landslagskoordinator:** Staffan Landberg

**Landslagsassistent:** Mari Bohman

**Team manager:** Göran Lindqvist, Putte Köhler,

Christer Höglund

**Huvudcoach:** Rikard Grönberg, Anders Eriksén

**Assisterande coach:** Anders Johansson,

Tomas Montén, Mikael Rundgren

**Målvaktscoach:** Nizze Landén, Mikael

Vernblom

**Videocoach:** Johan Andersson, Adam

Andersson

**Psykologisk tränare:** Ola Berggren

**Läkare:** Karin Granberg, Örjan Fröjd, Jakob

Reigo, Mattias Tell, Göran Thorén, Jan

Johansson

**Fysioterapeut:** Fredrik Carls, Ulf Karlson, Pär

Thures, Billy Nilsson, Jonas Emmoth

**Materialförvaltare:** Mikael Persson, Charlie

Persson

### TEAM 17

#### Utvecklings- och landslagschef:

Tommy Boustedt

**Landslagskoordinator:** Staffan Landberg

**Landslagsassistent:** Mari Bohman

**Team manager:** Christer Höglund/Ulf Hall

**Huvudcoach:** Anders Eriksén

**Assisterande coach:** Mikael Rundgren, Ulf

Lundberg

**Målvaktscoach:** Mikael Vernblom

**Videocoach:** Adam Andersson

**Läkare:** Fredrik Klevebro, Thomas Hopfgarten,

Henrik Wrethling

**Fysioterapeut:** Mikael Andersson

**Materialförvaltare:** Charlie Persson, Per

Lindholm

**Team staff:** Rune Bäckman

### TEAM 16

#### Utvecklings- och landslagschef:

Tommy Boustedt

**Landslagskoordinator:** Staffan Landberg

**Landslagsassistent:** Mari Bohman

**Team manager:** Rikard Stenberg

**Huvudcoach:** Stefan Bergkvist

**Assisterande coach:** Ulf Lundberg

**Målvaktscoach:** Peter Andersson

**Videocoach:** Adam Albelin

**Psykologisk tränare:** Joakim Ingrell

**Läkare:** Sofia Sunnerud

**Fysioterapeut:** Daniel Ahlstrand

**Materialförvaltare:** Peter Sahlins

**Team staff:** Anders Lundqvist

### INLINELANDSLAGET

Landslagsledningen för 2011.

**Utvecklings och landslagschef:** Tommy

Boustedt

**Landslagskoordinator:** Göran Lindqvist

**Landslagsassistent:** Göran Lindqvist

**Team manager:** Göran Lindqvist

**Coach:** Fredrik Skoog

**Coach:** Andreas Svensson

**Fysioterapeut:** Jonas Emmoth

**Materialförvaltare:** Micael Frykestam

**Pressvärd:** Anders Feltenmark

## Kansliorganisation

### FÖRBUNDSKANSLI

Mikael Peterson generalsekreterare

från 10 oktober 2011

Peter Langley, adjungerad tillförordnad

generalsekreterare till 9 oktober 2011

Amelie Wigzell, assistent

### MARKNADS- OCH KOMMUNIKATIONSAVDELNINGEN

Tomas Bjernudd, marknads- och

kommunikationschef

Martin Forss, projektledare

Per Schönberg, säljansvarig

Fredrik Lindgren, kommunikator och

videocoach

Anders Feltenmark, informatör, webmaster

### ADMINISTRATIVA AVDELNINGEN

Peter Langley, administrativ chef

Åsa Nettelblad, löne- och redovisningsansvarig

Malin Karlsson, ekonomiassistent

Marie Lindfors, receptionist

John Fransson, vaktmästare

Leif Nilsson, adressetiketter föreningar, spelare

### TÄVLINGSAVDELNINGEN

Mikael Lundström, tävlingschef

Hans-Ivar Engvall, online, statistik, Internet

Yvonne Kogner, internationella transfers,

föreningsregister

Cattis Zethelius, disciplinnämnd,

tävlingsnämnd, domare

Tibor Gregor, nationella transfers, anläggning,

teknik, inline

Lars G. Karlsson, VM-organisationen för 2012

och 2013

Peter Andersson, domarchef

### UTVECKLINGS- OCH LANDSLAGSAVD.

Tommy Boustedt, utvecklings- och

landslagschef

Henrik Haraldsson, vice utvecklingschef

Erika Holst, utvecklingsansvarig damishockey

Robert Ohlsson, spelarutveckling, camper

Johan Andersson, utvecklingsassistent

Staffan Landberg, landslagskoordinator

Helena Eriksson, landslagsassistent

Mari Bohman, landslagsassistent

Pär Márts, förbundskapten för Tre Kronor

Niclas Högberg, huvudcoach Damkronorna

Henrik Cedergren, huvudcoach Damlandslaget

U18

Roger Rönberg, huvudcoach Juniorkronorna/

Team 20 och Team 19 samt talangutvecklare

Rikard Grönberg, huvudcoach Småkronorna/

Team 18

Göran Lindqvist, utvecklings- och

landslagsassistent

Anders Weiderstål, förbundsmaterialförvaltare

Björn Waldebäck, förbundsläkare

### HOCKEYKONSULENTER

Pekka Wågström, kontaktperson

Stefan Bergkvist, Göteborg

Rune Bäckman, Västergötland

Anders Eriksén, Örnsköldsvik

Göran Lindblom, Skellefteå

Lars Lindgren, Luleå

Ulf Lundberg, Stockholm syd

Anders Lundqvist, Gävle

Anders Ottosson, Jönköping

Björn Pettersson, Stockholm norr

Mikael Rundgren, Karlstad

Ulf Hall, Leksand

Peter Sundström, Malmö

### IDROTTSLYFTET

Jan Leonardsson, kontaktperson

### MÅLVAKTSUTVECKLING

Thomas Magnusson, kontaktperson

### TRÄNARUTBILDNINGAR

Göran Pegenius, kontaktperson

### HOCKEYGYMNASIUM

Kjell-Åke Gustavsson, kontaktperson

## SVENSKA SPEL

– Ishockeyns huvudsponsor

Svenska Spel är stolt huvudsponsor till Svenska Ishockeyförbundet i sju år framåt då vi slutet på 2011 skrev ett nytt samarbetsavtal.

Detta avtal gör det möjligt att fortsätta vårt långsiktiga samarbete med paraplyet Hockeyakademin där vi tillsammans bygger svensk ishockeys framtid på både på elit-, talang- och gräsrotsnivå.

Vi känner oss oerhört stolta och delaktiga i det JVM-guld som bärgades i januari och ser ljus på fortsatt samarbete.

Nu laddar vi för Hockey-VM 2013 samt JVM 2014 och DAM-VM 2015!

Håkan Andersson  
Teamledare Sponsring/Event



Håkan Andersson

## SKODA

Sverige AB

Det gångna året har varit hektiskt för Skoda med tanke på att vi även är VM-sponsorer. Vi tycker samarbetet med Svenska Ishockeyförbundet har fungerat bra och vi är nöjda med att vi kunde få till en bättre placering av skodolaggen på dräkten.

Hockeyfonden är det som har tagit vårt sponsorskap till en ny nivå. Detta projekt har mottagits enormt väl ute bland klubbar i Sverige och vi har fått in över 1200 ansökningar.

Utmaningen för Skoda har varit att få in fler människor i våra bilar och detta är en sak vi kommer fortsätta att utveckla under kommande säsong, vi vill även arbeta mer aktivt tillsammans med de övriga sponsorerna för att skapa nya möjligheter till aktivering.

Mikael Hertzman  
Sponsringsansvarig



Mikael Hertzman

## FALCON

– hyllar hockeyns legender

Under året har vi fortsatt bygga upp vår satsning att hylla svenska hockeylegender. Tillsammans med Svenska Ishockeyförbundet har vi byggt upp en plattform som låter hockeyfansen såväl fira framgångar och hjältar som bearbeta motgångar och tråkiga händelser. Med över 10 000 likes och högt engagemang i sociala medier kan vi verkligen dra slutsatsen att svenska folket älskar sina tre kronor-legendarer passionerat, såväl blivande som pensionerade.

Sebastian Tarkowski  
Varumärkesansvarig Falcon  
på Carlsberg Sverige AB



Sebastian Tarkowski

## NeH

– klär Tre Kronor, Fans och Supportrar

1994 knöts de första banden mellan landets mest folkära landslag Tre Kronor och NeH. Och då det var dags för VM på hemmaplan 1995 så var vi det naturliga valet. Sedan dess har vi stöttat svensk ishockey och klätt samtliga landslag. Det är dessutom extra kul då vi nu spelar VM på hemmaplan och där vårt goda samarbete med svensk ishockey lett till att Infront och IIHF valt att följa Svenska Ishockeyförbundet och åter engagerar oss som totalleverantör av officiell merchandise till årets och minst två kommande VM-turneringar.

Peter Holm  
VD, NeH Svenska AB



Peter Holm



## KYOCERA

Document Solutions

KYOCERA kom in som en helt ny sponsor till Svenska Ishockeyförbundet den 1 september 2011. För oss har det varit en stor ära att få stötta ett av landets folkvänligaste lag, samtidigt som det varit en utmaning att försöka aktivera oss tillsammans med alla de olika landslagen.

Vi är mycket nöjda med det första året och ser nu framåt med spänning mot kommande säsong, där vi som sponsor planerar att skapa ytterligare aktiviteter.



Bo Gustavsson

Bo Gustavsson  
Marknadschef

## SCANDIC

Scandic har sedan många år varit ishockeyns trogen. 2011 skrev vi på ett nytt treårsavtal som också ger oss fler möjligheter och exponering. Vi är stolta när Tre Kronor bor hos oss, men lika stolta när ett juniorlag gör det. Scandic lanserade 2010 en ny produkt som vi jobbat vidare med under 2011. Sportkortet har blivit en succé, och det är med glädje jag kan se att så många fler från breddhockeyn nu väljer Scandic, istället för exempelvis hårda golv. Vårt mål var att ta fram en produkt som inte bara hjälper oss, utan också hjälper svensk hockey och övrig idrott. Nu ser vi fram emot VM 2013 på hemmaplan där vi också är partner, det blir hockeyfest och det gillar vi.



Mathias Kemi

Mathias Kemi  
Chef Sponsring & Partners

## REEBOK CCM

Reebok CCM Hockey (Jofa) har varit stolt sponsor till Svenska Ishockeyförbundet sedan 1974. Avtalet förnyades i början av året med ytterligare fyra år, vilket vi är mycket nöjda med.

Samarbetet under året har utvecklats positivt mot vårt gemensamma mål, att få fler barn och ungdomar att spela ishockey.

Vi ser fram emot en ny säsong med ett VM på hemmaplan som avslutning.

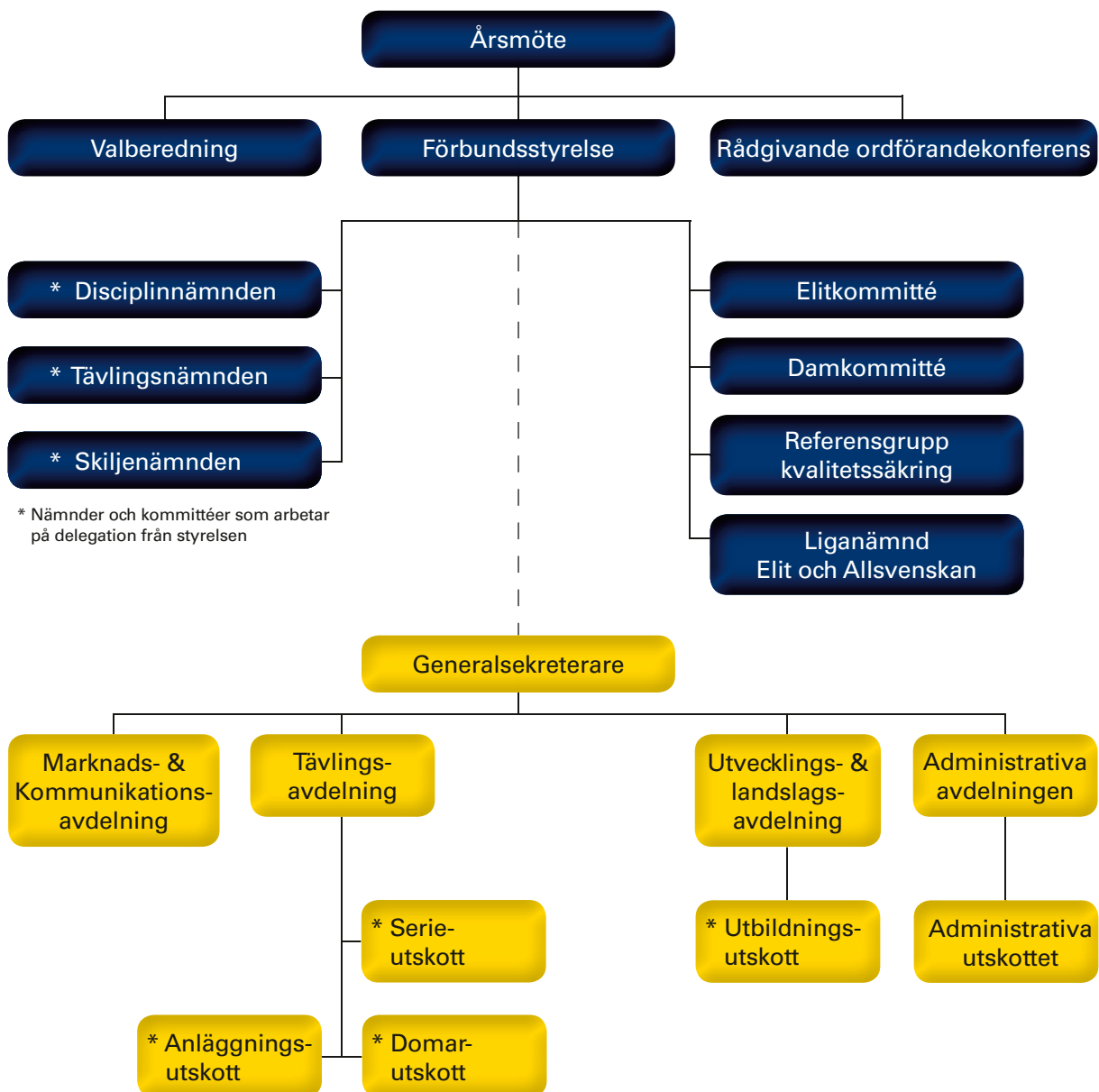


Leif Andersson

Leif Andersson  
Sales Manager Scandinavia



# Svenska Ishockeyförbundets organisation



\* Grupper och utskott som arbetar på delegationsordning av ansvarig tjänsteman



# TACK!

**SVENSKA ISHOCKEYFÖRBUNDET  
TACKAR FÖR SAMARBETET  
SÄSONGEN 2011/2012**



**SVENSKA SPEL**



**ALCRO**



**FALCON**

**Scandic**

**ŠKODA**



**SCANIA**



**AXA**

**Reebok**



**ARLA**

**Folksam**



**ROCK  
KLASSIKER**



**SPORT  
BLADET**



**RED LABEL  
TURO TAILOR**



**VICKS**



**NEH**

**JERNKONTORET**



**NIVEA**



**stadium**

Samt Sveriges Riksradio • Sveriges Television • Viasat • BAES • PS Agency  
Ericsson Globe • Hyresgästföreningen • LO • Viking Line • SJ • EKTAB



Svenska Ishockeyförbundet | Box 5204 | 121 16 Johanneshov  
Telefon: 08 – 449 04 00 | Fax: 08 – 91 00 35 | E-post: [info@swehockey.se](mailto:info@swehockey.se)  
Hemsida: [www.swehockey.se](http://www.swehockey.se)