



Svenska Ishockeyförbundet

Verksamheten
2008/2009



Innehåll

Förbundsordföranden	4
Generalsekreteraren	6
Utvecklings- & landslagsavdeln.	8
Tävlingsavdelningen	10
Marknadsavdelningen	15
Kommunikationsavdelningen	16
Administrativa avdelningen	17
Utmärkelser	18
Landslagen	21
Förbundsserierna	26
Ekonomi	42
Verksamhetsstatistiken	55
Publiksiffrorna	57
Kvalificerade lag	58
Verksamhetsplanen 2009/2010	60
Styrelse, nämnder och kommittéer	62
Förbundsmötet 2009	65
Organisationsplanen	66
Sponsorerna	67

Grafisk form och layout:
Camilla Karlström Grafisk Form
Foto på styrelse och ledning: Foto-Kenne
Retusch framsida: Avebjer bildproduktion
Övriga foton: Bildbyrån i Hässleholm
Repro och tryck: Danagårds Grafiska



SVENSKA ISHOCKEYFÖRBUNDET
Box 5204
121 16 Johanneshov

Telefon: 08-449 04 00
Fax: 08-91 00 35
E-post: info@swehockey.se

www.swehockey.se





Svensk ishockeys övergripande mål

1. Främja ishockeyidrotten i landet
2. Bedriva och utveckla ishockeyn utifrån barns, ungdomars och vuxnas behov
3. Ge individen möjlighet att växa och utvecklas utifrån sina förutsättningar
4. Skapa utvecklingsmöjligheter inom svensk hockey för nationell och internationell hög kvalitet
5. Värna om det betydelsefulla ideella arbetet

JVM 2009. Magnus Svensson Pääjärvi, Erik Karlsson och Joakim Andersson jublar efter segern med 7-1 mot Lettland.



TVÄRSTOPP. Fredrik Warg, Sverige i närkontakt med Lukas Flueler målvakt i Schweiz.

Ett verksamhetsår i en förändrad internationell ishockeyvärld

Under verksamhetsåret har den internationella kartan fått nya inslag. Champions Hockey League tillkom under året för att stärka klubbishockeyn i Europa som innebär att våra bästa klubblag fick en ny tävlingsform för att mäta sina krafter med de bästa klubblagen från de andra ligorna i Europa.

Samtidigt så har tillkomsten av KHL (Kontinental Hockey League) skapat ny konkurrens om våra bästa spelare och till sommaren inför de ett draftsystem för spelare som fyllt 17 år. Detta ett år då svensk ishockey har gått miste om mer än 20 miljoner genom att vi inte haft ett avtal med NHL och närmare 20-talet spelare lämnat Sverige för NHL eller juniorligorna i Nordamerika. Konkurrensen om våra bästa spelare och våra juniorer ökar, vilket innebär att vi måste finna nya vägar för att värna om vår verksamhet och

få ordentlig kompensation för våra investeringar. Detta kan vi endast göra genom en stark samverkan mellan alla berörda parter inom svensk ishockey och tillsammans med andra nationsförbund och ligor.

Landslagens resultat – en blandad kompott

Det känns svårt att inte kommentera resultatet för våra landslag. Bronsmedaljen för Tre Kronor var nödvändig för att ge tilltro till vårt arbete på internationell toppnivå. Trots allt är det slutbeviset på vårt landslagsår och medaljen ger förhoppningar även för framtiden. Vårt U20-landslag gjorde vad vi förväntade oss även om bågen spändes ett pinnhål högre, medan våra U18 herrar inte kom upp till våra förväntningar. Trots ett aktivt utbyte med toppnationerna fick vi inte till det när det gäller. Vi gör stora investeringar i våra talang- och landslagsprogram så

jag är övertygad om att både våra förbundskaptener och vår utvecklingsavdelning kommer att arbeta vidare på detta utan att släppa fokus på vår inriktning. För våra damer hade jag en förväntan efter de satsningar som gjorts, både individuellt och med den nya Riksserien. Vi skulle höja vår nivå ett steg till och stabilisera oss högre upp med en medalj som mål. Vårt långsiktiga mål med elitutvecklingen inom damishockeyn bör dock analyseras för att komma ett steg vidare. Våra tjejer U18 tog brons vilket var en framgång mot föregående år och de visade att det finns spelare under vårt damlandslag.

Vår Elitverksamhet

Första verksamhetsåret är till ända för vår elitkommitté. Ett samarbetsorgan för att behandla de sportsliga elitfrågorna som innefattar elitserien, ishockeyallsvenskan och Tre Kronor. Det har tagit tid att få igång arbetet på grund av flera orsaker men jag ser med tillförsikt fram mot det kommande verksamhetsåret. Här har vi nu fått ett forum där våra elitfrågor kan beredas, behandlas och även beslutas vilket har efterlysts inte minst från våra elitföreningar.

Riksserien för damer genomfördes för första gången över en hel säsong och trots bortfall från två föreningar så är denna nu igång. Vår målsättning med att flytta elitutvecklingen från oss centralt ut till föreningarna är nu inne i sin första fas. Här krävs dock en hel del hårt arbete för att detta skall kunna fungera fullt ut och att våra läger och landskamper skall vara ett komplement till klubbarna och tävlingsverksamheten. Nu hoppas jag att de lag som kvalificerat sig till nästa års verksamhet kan ställa upp och har spelare och ekonomi för att ta upp kampen med våra etablerade damishockeyföreningar.

Utvecklingsarbetet av distrikten

Arbetet med att utveckla och kvalitetssäkra arbetet i distrikten har fortsatt. Förutom den uppföljning beträffande hur långt varje distrikt kommit som nu pågår, så har det under året genomförts både utbildningar och konferenser för att säkerställa kvalitetsnivån i våra distrikt samt att se över det framtida arbetet. Så här långt har uppföljningen av kraven varit självuppskattade men för vår fortsatta trovärdighet behöver vi få in en objektiv analys så att vi kan säkerställa att vi når målen för vårt arbete.

Under året har vi kunnat konstatera en oroande tendens när det gäller vår spelarutveckling och utvecklingen av antalet föreningar. Frågan är om vi

har ledare i framtiden som vill och orkar fortsätta att bedriva ishockeyverksamhet där kostnaderna hela tiden stiger och där istider i många fall är en bristvara. I vårt utmärkta dokument "Ishockeyn Vill" har vi tagit fasta på hur vi skall utveckla ishockeyn på alla nivåer. Här behöver vi snabbt tillsätta en arbetsgrupp för att säkerställa att vi klarar

att leva upp till våra ambitioner. Vi är mycket duktiga på elit- och talangutveckling men för den övriga verksamheten behöver vi göra en genomgång av hur detta skall utvecklas i framtiden. Med det engagemang som finns bland våra förtroendevalda så vet jag att vi klarar detta även om det idag ställer andra krav än vi stött på tidigare. Familjebilden ser annorlunda ut. Ett stort antal som idag finns

i vårt land har aldrig tidigare stiftat bekantskap med ishockeyn. Närheten och tillgängligheten till isbanor är sämre genom att vi har en demografisk omflyttning i landet och naturens förändringar har gjort att naturis knappast finns att tillgå längre. Här har vi en härlig utmaning, att kunna erbjuda ishockey för den som vill spela hockey.

Extra årsmöte

Med anledning av förändringarna förra året med ett uppsagt avtal mellan SIF-SHL samt att SHL ej nominerat kandidater till förbundsstyrelsen så har vi genomfört ett extra årsmöte under året. Efter nya förhandlingar fann vi en lösning på vårt avtal så detta förlängdes i ett år med ambitionen att snart tillsätta en arbetsgrupp för att se över den nuvarande konstruktionen och hitta en lösning på längre sikt. Valberedningen har på styrelsens uppdrag gjort en genomlysning av en kommande sammansättning av förbundsstyrelsen och det extra årsmötet tog beslut om att minska antalet ledamöter till en ordförande och åtta ledamöter (fyra fria och fyra regionala mandat).

Förbundskansliet

Vår generalsekreterare, Jörgen Lindgen, har nu genomfört sitt första verksamhetsår vilket bland annat inneburit några mindre organisatoriska förändringar samt en pågående tillsättning av en ny chef för Marknad och Kommunikation som blir en kombination av två tidigare tjänster. Kansliets engagemang är viktigt för svensk ishockey och jag vill tacka samtliga för ett mycket gott arbete under det gångna verksamhetsåret.



Här har vi en härlig utmaning, att kunna erbjuda ishockey för den som vill spela hockey.



Christer Englund
Förbundsordförande

En säsong med många glädjeämnen

Vi kan se tillbaka på ett händelserikt och framgångsrikt verksamhetsår för svensk ishockey. Ett av de största glädjeämnen är vår rekryteringssuccé Tre Kronors Hockeyskola där vi haft 230 föreningar, cirka 18 500 ungdomar i olika åldrar och över 1 500 engagerade och hängivna ledare. Snacka om en bra start på denna storsatsning.

Ett annat glädjeämne är naturligtvis vår andra raka JVM-final. Vi genomförde ett succéartat LG Hockey Games, både sportsligt och genomförandemässigt. Till sist är det roligt med alla unga spelare som under det gångna året etablerat sig i Hockey-Allsvenskan, Elitserien och internationellt. Det är otroligt härligt att se denna utveckling och det känns som om det bara är början. Svensk ishockey är definitivt på rätt väg.

Tre Kronor trea i VM

Tre Kronor blev trea i VM i Schweiz 2009. Detta var en bra placering bakom Ryssland och Kanada som var outstanding i VM. Med ett mindre meriterat lag i kampen med de andra medaljkandidaterna lade Sverige bakom sig USA, Tjeckien och Finland. Detta var en stark och mer än godkänd insats.

Damishockeyn fortsätter att utvecklas och breddas

Inom damishockeyn har vi fortsatt att utvecklas framför allt nationellt. Vi har genomfört första året med vår nya Riksserie vilket har fungerat bra med jämna och utvecklande matcher. Segeltorps IF stod som segrare av Riksserien men i slutspelet var AIK IF starkast och tog hem SM-guldet. Efter en rad framgångar, där Sverige bland annat vann över Kanada två gånger under säsongen, nådde inte Damkronorna riktigt upp till de ställda förväntningarna i VM i Finland. Efter en förlust i bronsmatchen mot Finland slutade vi på en fjärde plats vilket inte känns godkänt.

Junior-VM för damer U18 spelades i Füssen i Tyskland och Sverige erövrade bronset efter seger mot Tjeckien med 9-1.

Silver för andra året i rad i junior-VM

Juniorkronorna/Team 20 erövrade för andra året i rad JVM-silver vid JVM i Ottawa Kanada i januari. För andra året i rad ställdes vi också mot Kanada i finalen inför över 20 000 åskådare. I efterhand känns detta silver helt okej och framgångarna med vårt Team 20-lag är otroligt glädjande och alla som arbetar med juniorishockeyns utveckling ska ta åt sig av äran. Vi har verkligen gjort ett avtryck i hockeyvärlden och många frågar efter orsaken till det svenska undret. Samtidigt visar det att vi har etablerat oss i den absoluta världseliten. Det är nu viktigt att vi jobbar vidare med målmedvetenhet och långsiktigt arbete för att förbättra juniorishockeyn ytterligare. Gör vi det kommer det att räcka hela vägen till det där eftertraktade guldet.

Förväntningarna på Småkronorna/Team 18 var stora inför JVM i Fargo USA, dessvärre lyckades vi inte att motsvara dessa förväntningar. Vi vann över Tjeckien i den sista matchen och slutade därmed på en femte plats.

I Inline befäster vi vår ställning som en stark nation i och med att vi försvarade vårt VM-guld från 2007. Genom segern i 2008 års VM-final mot Slovakien tog vi vårt andra guld i rad vilket innebär att vi de senaste sex åren har tagit fyra VM-guld.



Svenska Ishockeyförbundet arbetar vidare med att utveckla sin organisation och sitt arbete

Fortsatt stort intresse för nationella serierna

Det har totalt sett spelats fler matcher i förbundsserierna och de har lockat mer publik än föregående säsong. Några av de absoluta höjdpunkterna är Elitseriens SM-slutspel samt grundseriens täta kamp kring nedre kvalstrecket och slutspelsstrecket. Som tidigare år blev Kvalserien till Elitserien otroligt tät och spännande och inför de sista omgångarna var det flera lag som hade möjlighet att knipa de sista platserna till Elitserien. Vårt SM-slutspel för J20 har tagit ett antal steg framåt och i de två finalmatcherna noterades fina publiksiffror på 2 100 respektive 3 576 åskådare

Internationellt

För svensk ishockey är det viktigt att påverka den internationella verksamheten. Svenska Ishockeyförbundet har under en tid jobbat med strategin att vi

ska finnas representerade i de internationella kommittéerna samt i IIHF:s styrelse. Under den gångna säsongen har vi lyckats få svensk representation i sju av 13 kommittéer samt att vår ordförande Christer Englund är med i IIHF:s styrelse. Nu känns det som vi har en bra bas att stå på internationellt och kan jobba vidare därifrån.

Vår förbundsorganisation förändras

Svenska Ishockeyförbundet arbetar vidare med att utveckla sin organisation och sitt arbete för att säkra supporten och stödet till hockeysverige. Vårt kansli består av otroligt engagerade medarbetare som alla arbetar hårt för att bidra till utvecklingen av svensk ishockey. SIF-organisationen ska förändras genom att marknadsavdelningen och kommunikationsavdelningen slås samman till en avdelning. SIF tillsätter i skrivande stund en ny marknads- och kommunikationschef och den nya avdelningen ska vara i full gång från och med nästa säsong.

Ansvar och organisation

Disciplinnämndens ansvarsområde är att som första instans behandla och besluta i bestraffningsärenden som avser nationella serier och i flertalet matcher där utländska lag medverkar. Vidare är nämnden överinstans avseende bestraffningsärenden som beslutats på distrikts- och regionnivå. Disciplinnämnden hanterar dessutom bestraffningsärenden rörande inline.

Nämnden har haft drygt 40 sammanträden och behandlat cirka 110 ärenden under året, vilket innebär en klar minskning jämfört med föregående säsong. Noterbart är att antalet ärenden som berört Elitserien har halverats jämfört med säsongen 2007/2008.

I början av säsongen lämnade Martin Holmgren efter 19 år sitt uppdrag som ordförande i disciplinnämnden. Martin Holmgren fortsätter dock i det Internationella Ishockeyförbundets (IIHF) disciplinnämnd. Disciplinnämnden har härefter under året bestått av fem ledamöter: Cecilia Hager, ordförande, samt Åke Markström, Ulf Lindgren, Hans-Göran Elo och Stefan Persson. Cattis Zethelius har varit sekreterare.

Aktuella frågor

Den revidering av kombinationsstraffet som genomfördes inför säsongen 2007/2008, det vill säga, en differentiering av bötesnivåerna och en tydlig höjning av böterna för spelare i de högre inkomstnivåerna, har nu tillämpats ytterligare en säsong och det är nämndens uppfattning att detta system fungerar väl och uppfattas som en rimlig avvägning. Det faktum att såväl beslut om avstängning som själva bötesstraffet innebär en kännbar påföljd för den bestraffade spelaren bidrar med all sannolikhet till att hålla nere antalet allvarliga förseelser.

Liksom under föregående säsong har nämnden dömt i ett flertal ärenden som innefattat så kallade hopp-tacklingar, tacklingar i ryggen och mot huvudet. Tendensen är att dessa tacklingar fortsätter att öka och nämnden avser att även fortsättningsvis bedöma sådana förseelser allvarligt.

Den årliga konferensen med regionernas och distriktens bestraffningsansvariga där bland annat frågor om praxis i bestraffningsärenden diskuteras kunde, bland annat mot bakgrund av bytet av ordförande i nämnden, inte hållas under denna säsong. Konferensen anses dock viktig och kommer att hållas som vanligt under nästa säsong.

Utvecklingsverksamhet

Vi har genomfört första året på Juniortemautredning 2, nedan följer några utvalda viktiga delar i denna utredning som genomförts eller påbörjats under det gångna året:

- Rekryteringsplan, speciell plan för SDF och centralt Tre Kronors Hockeyskola
- Mer praktisk tillämpning i utbildningsverksamheten
- Utbildningar av förtroendevalda
- Projekt för föreningsutveckling

Elitkommittén

Elitkommittén bildades under det gångna året och har arbetat med de frågor som berört elit- och landslagsområdet genom återkommande fysiska möten. Ordförande i elitkommittén har varit Peter Forsberg och i övrigt är sammansättningen SHL:s VD, SIF:s generalsekreterare, två representanter från elitklubbarna, HockeyAllsvenskans VD samt SIF:s vice ordförande.

Utbildningsersättning säsongen 2008/2009

Utbildningsersättningspotten finansieras av Elitserieföreningarna som bidrar med 400 000 kronor var och de HockeyAllsvenska föreningarna som bidrar med 75 000 kronor var. Under säsongen har det betalats ut 8 886 000 kronor. 39 procent av den totala ersättningen utbetalades till Elitserieföreningarna, 37 procent till de HockeyAllsvenska föreningarna och 24 procent till föreningarna tillhörande Division 1 och lägre.

Liganämnd och allsvenskan nämnden

Liganämnden och allsvenska nämnden har under året verkat på sedvanligt sätt. Nämnderna har genomfört ett flertal sammanträden samt haft ett antal direkta kontakter med ett flertal föreningar.



Jörgen Lindgren
Generalsekreterare

Tre Kronors Hockeyskola årets succé tillsammans med Juniorkronornas JVM-final

Man kan säga att början och slutet av den talangutvecklingsplan, som är ledstjärnan för utvecklings- och landslagsavdelningen, var de två mest glädjande delarna under det gångna verksamhetsåret. Rekryteringsprojektet "Tre Kronors Hockeyskola" och Juniorkronornas JVM är det som finns kvar på näthinnan plus alla duktiga juniortalanger som tog plats i våra svenska elitlag.

Svensk ishockey levererar talanger

Målbilden för utvecklings- och landslagsavdelningen är att producera spelare både för svensk elitishockey och Tre Kronor. Under de senaste säsongerna har rekryteringen av unga spelartalanger till svensk elitishockey ökat markant varje år. Drygt 30-talet unga juniortalanger har etablerat sig i den svenska eliten.

Ett exempel på talangutvecklingens bredd är också att en handfull spelare har etablerat sig i NHL utan att ha spelat i ett svenskt VM-lag. Internationellt börjar faktiskt en del undra över hur vi bär oss åt.

Allt fler av det unga gardet har också blivit aktuella för Tre Kronor: Patrik Berglund, Nicklas Grossman, Loui Eriksson, Tobias Enström, Linus Omark, Johan Harju och Victor Hedman för att nämna några.

JVM. Magnus Svensson Pääjärvi, Erik Karlsson och Joakim Andersson, jublar efter 7-1 i matchen mot Lettland.

Andra raka JVM-finalen

Framgången i J20-VM med andra raka JVM-finalen visar att vi är på väg att etablera oss i den absoluta världseliten. Men vi fortsätter att utveckla vår talangutvecklingsplan för att försöka ta in det försprång som Kanada trots allt fortfarande har.

Vi svenskar har många bra kvalitéer men när det gäller till exempel spelet runt målen och närkampsspel så finns det en hel del att förbättra.

Till årets Russinläger är tio kanadensiska juniorer och coacher inbjudna tre gånger om för att träna och matcha med de bästa svenska juniorerna.

På köpet har vi också gjort en DVD med nordamerikansk juniorelit med just spelet kring målen, närkampsspel och spelet vid sargerna. Den är klar att använda brett i svensk talangutveckling.

Damkronorna inne i en generationsväxling

Damkronorna har skämt bort oss med sin förmåga att kunna leverera medaljer de senaste åren. Men nu har man hamnat i en generationsväxling där de unga inte hunnit ta över och de rutinerade spelarna inte längre håller samma internationella klass.



Tre Kronors Hockeyskola en succé

Vi har också ett tydligt uppdrag av styrelsen att utveckla rekryteringsarbetet som tagit sig uttryck i Tre Kronors Hockeyskola som är ett föreningsprojekt för ungdomar i åldrarna 7–11 år.

Varje förening kan söka projektet Tre Kronors Hockeyskola och får då verktyg för att genomföra en speciell hockeyskola, i form av unika Tre Kronor-hockeytröjor, dekalering och studiemateriel för föräldrabildning samt Fair Play och Respekt för spelarna, instruktionspärm för ledarna och affischer för marknadsföring.

Första året överträffade alla förväntningar. 230 föreningar sökte projekt samt lockade över 18 500 ungdomar i olika åldrar och engagerade närmare 1 500 ledare. Till nästa år utökas projektet med ”Prova på i skolan” i form av en friluftsdag för elever upp till tredje klass.

Första året av 5-årsplanen i Juniortemautredning 2

Det känns skönt att, tillsammans med ishockeysverige, ha format Juniortemautredning 2 för de kommande fem åren.

Några viktiga delar i Juniortemautredning 2 som genomförts eller påbörjats under första året av 5-årsplanen är:

- *Rekryteringsplan.* Speciell plan för SDF och centralt Tre Kronors Hockeyskola.
- *Mer praktisk tillämpning i utbildningsverksamheten.* Har skett med ”Praktisk isträning” för över och under 16 år.
- *Utbildningar för förtroendevalda.* Projekt för utbildning av förtroendevalda i SDF-styrelser har fullföljts med den andra och avslutande utbildningen på Bosön. Det innebär att sam-

manlagt 100-talet förtroendevalda i distrikten har utbildats under två dagar på Bosön inom ramen för ”Kvalitetssäkring av SDF”.

- *Projekt för föreningsutveckling.* ”Mera Bidrag” har genomförts på föreningsnivå genom Idrottslyftet med utbildning i hur man kan skapa en bättre ekonomi i föreningen.

Även hockeykonsulenterna avhandlas i Juniortemautredning 2. Det råder en stor enighet kring betydelsen av dessa för svensk ungdomshockey och föreningsutveckling. Under detta verksamhetsår har hockeykonsulenterna för första gången varit en ordinarie verksamhet i Svenska Ishockeyförbundets verksamhetsplan och är sedan den 1 maj 2008 tillsvidareanställda.

Fortsatt utveckling för målvakter och domare

Satsningen på målvaktsutveckling i ett treårigt projekt har avslutats för att nu ersättas av regionala camper för drygt 100-talet talangfulla ungdomar upp till 17 år. Satsningen på målvakter har redan satt sina spår i både elitserie- och allsvenska laguppställningar. Dominansen av utländska målvakter har helt brutits och tillhör numera undantagen.

Talangutvecklingen av domare fortsätter på den inslagna vägen och har hittat en bra form för att mer än 100 unga lovande domare får medverka på samma villkor som spelarna vid förbundets olika camper.

Stort intresse för Hockey Convention

Ett bra bevis på intresset i allmänhet för att utveckla sig mot absolut elit är också att Hockey Convention år efter år sätter nya deltagarrekor – snart räcker inte stolarna i Globe Hotels föreläsningssal Cosmos till.



Tommy Boustedt
Avdelningschef

LG Hockey Games

– toppen av årets turneringar

Sverige stod för värd för fyra internationella turneringar säsongen 2008/2009. Som kronan på verket blev säsongens LG Hockey Games en fullträff både på plan och arrangörs- mässigt. Bra matcher och en publik som trivdes gjorde att alla var nöjda.

Svensk ishockey stod även som värd för en fyr- nationsturnering i Uppsala för vårt J20-landslag. En turnering som fungerade mycket bra och som fått fina vitsord från besökare från olika länder.

J18-landslaget hade sin avslutande turnering i Nyköping där de ordinarie fyra länderna, Sverige, Finland, Ryssland och Tjeckien samt USA var med. En turnering som innehöll det mesta och unga spelare fick chansen att visa sin kunskap.

Att Sverige är bra på att arrangera tur- neringar fick vi här ytterligare ett bevis på. Damkronorna spelade i Segeltorpshallen en fyrnations- turnering med Finland, Ryssland och Tyskland. En turnering som gav damishockeyn en fin PR tack vare bra arrangemang och trev- ligt bemötande. Svensk ishockey i samverkan är bra och står sig stark i den internationella konkurrensen.

I övrigt har arrangerats landskamps- utbyten och ett nytt sådant var matcherna mot Fin- land, där Sverige stod som värd för en match med Tre Kronor i Södertälje och där spelade även J20 samt F18. I Finland spelade J18 och Damkronorna samt avslutningsvis Tre Kronor. Ett upplägg som kommer att få sin fortsättning. Övriga landskamper som spelats i Sverige denna säsong är två matcher i Malmö Arena, december och maj, utmärkta arrange- mang i en härlig hockeyarena. Karlskrona och Tele- nor Arena inledde matchandet inför VM i Schweiz och här fick en entusiastisk publik se Linus Omark sätta en klassisk straff. Svensk landslagshockey för- tjänar ett stort engagemang och intresse, att kunska- pen finns på många orter har året visat. Allt i förbun- dets strävan att besöka olika landsdelar med de olika landslagen.

Elitserien

Även årets serie spelades i 55 omgångar och det var spänning in i det sista kring de två strecken. I serien visade sig Färjestad vara det lag som spelat till sig flest poäng och var värdiga seriesegrare. Som segrare i serien får laget välja först och valet föll på Brynäs IF till kvartsfinalen. En säker seger med fyra raka matcher i kvartsfinalen följdes upp av en lika klar seger över Skellefteå i semifinalen. Då var det dags för final och som motståndare hade HV 71 kämpat sig fram. I finalen visade Färjestad upp ett mycket vinstgivande spel och kunde i femte matchen avgöra på hemmaplan inför en engagerad hemmapublik. När Jörgen Jönsson i sin sista match fick höja pokalen så jublades det enormt i en hyllning till denne utomordentlige ishockeyspelare.

Kvalserien spelades med Rögle BK och Södertälje SK från Elitserien, Leksands IF, AIK IF och Västerås samt ett "play offat" Växjö från HockeyAllsvenskan. Det blev ett övertag för elitlagen under första halvan av serien. I dubbelmötena jämnades det ut och i näst sista omgången kom avgörandet, AIK IF föll hemma mot Södertälje SK. Det innebar att elitlagen spelade sig tillbaka till Elitserien.



Svensk ishockey i samverkan är bra och står sig stark i den internationella konkurrensen.

HockeyAllsvenskan

Årets serie skulle bli en av de tuffare då det 16:e laget flyttas direkt ner till division 1 efter de 45 omgångarna. Detta på grund av en minskning av antalet lag från 16 till 14 inför säsongen 2009/2010. I toppen av serien, och direktkvalificerade för Kvalserien till Elitserien, kom Leksands IF, AIK IF och Västerås. Växjö HK var mest framgångsrik av de fyra play off- lagen och kom till kvalserien som sjätte lag.

Kring de nedre strecken var det en kamp och när de 45 omgångarna spelats hamnade Mariestad BoIS HC på plats 16 och flyttades ner till division 1. Nybro Vikings IF och Huddinge IK hamnade i Kvalserien till HockeyAllsvenskan där de fick möta Asplöven HC, Valbo HC, Tingsryds AIF och Örebro HK. Efter en mycket jämn serie där det i sista omgången



LG HOCKEY GAMES. Tre Kronor besegrade Tjeckien med 6–4.

stod mellan Tingsryd och Örebro, segrade Örebro på hemmaplan till publikens förtjusning samtidigt som Tingsryd förlorade vilket gav Örebro förstaplatsen och avancemang till HockeyAllsvenskan.

Det har varit mycket stort medieintresse kring HockeyAllsvenskan och matcherna i TV har haft höga tittarsiffror.

Division 1

För andra året i rad spelades sex division 1-grupper med efterföljande Alletor och playoffmatcher för att få fram de fyra kvallagen till HockeyAllsvenskan. Efter många jämna matcher var det Asplöven HC, Valbo HC, Tingsryds AIF och Örebro HK som var där. Som ni vet spelade sig Örebro till HockeyAllsvenskan detta år då endast ett lag gick upp från kvalserien – starkt.

En viss förnyelse blir det då kvalserierna mellan de sist placerade lagen i division 1 och segrarna i division 2 möts, det känns riktigt att dessa jämna matcher spelas och att vi får med oss de bästa lagen i förbundsserierna.

J20 SuperElit och J20-SM

Seriespelet var, som året före, uppdelat i två 10-lagsgrupper, en Norr och en Söder. De spelar intensivt innan jul och här görs en uppdelning i en Topp 8-serie med de fyra bästa från varje grupp samt en

fortsättningsserie med sex lag i Norr respektive Söder. Det inspirerar till många tuffa matcher och hjälper spelarna i deras utveckling.

Brynäs var seriesegrare i Topp 8 och en av favoriterna inför det avslutande JSM-slutspelet. Efter jämna matcher i kvartsfinal och semifinal väntade HV 71 i finalen. Efter seger i Jönköping i första matchen med minsta marginal lockades nästan 4 000 åskådare till Läkerol Arena inför andra matchen. Det var en mycket jämn match och när Brynäs IF satte segerpucken utbröt jubel. En mycket välsplad match och ett värdigt slut på en lång säsong med Brynäs IF som mästare. Svensk juniorishockey kan visa upp många duktiga ishockeytalanger.

J18-Allsvenskan och J18-SM

Seriespelet regionalt spelar fram 16 lag som delas in i en Norra respektive Södra J18-allsvenska. De matchar intensivt efter nyår till i början av mars. Nytt för i år var att vinnarna i respektive regions fortsättningsserie och lag 5 och 6 fick delta i SM-slutspelet. Ett lyckat drag med förkvalmatcher på regionvinnarens hemmaplan. En vinnare från regionserien gick vidare – IF Björklöven.

När sen de jämna matcherna i bäst av tre började så var det så jämt som hoppats. Till finalen spelade sig Skellefteå AIK och AIK IF. AIK IF var det något starkare laget och segrade i två raka matcher efter



REDO. Hanna Lindqvist, Leksand och Melinda Olsson, Modo i teknik.

MÅLGEST. HV71 Nicholas Angell.

vinst på fredagen i Skellefteå och på söndagen spelade de hem SM-titeln till AIK IF inför den välfyllda hemmaarenan Ritorp. Hemmapubliken jublade och såg många kommande stjärnor i AIK IF på isen denna eftermiddag.

U16-SM

De fyra lagen från varje region som kvalificerat sig till årets spel om USM var alla riktigt bra, det gav redan i första omgången jämna matcher som måste avgöras på Overtime eller straffar. När kvartsfinalspoolerna var spelade hade Leksands IF, AIK IF, Djurgårdens IF och Nor IK kvalificerat sig för finalspelet. Då Nor IK ej varit med i dessa sammanhang tidigare och ej heller arrangerat något av poolspelen

så fick de arrangörskapet. Arrangemanget förlades till Kristinehamn och en mycket bra arrangörshelg genomfördes.

AIK IF och Djurgårdens IF vann sina semifinaler och en jämn finalmatch var att vänta. Matchen blev både jämn och spännande och kunde inte avgöras förrän efter ordinarie speltid. Det lag som satte den vinnande pucken var Djurgårdens IF och åter kunde de ståta som SM-segrare för U16.

Damera

Årets stora nyhet i svensk klubbblagsishockey var startandet av Riksserien för damer. Det var de sex bästa lagen som gjorde upp om den första titeln i Riksserien som slutade med Segeltorps IF som vinnare. Serien blev en succé på många sätt men det som var mest framträdande var den höga kvalitén matcherna höll, det krävdes en mycket bra arbetsinsats för att vinna matcherna.

För att vinna SM och eventuellt kvalificera sig till Riksserien 2009/2010 spelades åttondelsfinaler med de fyra regionsegrarna och lag 3–6 i Riksserien. Vinnarna i dessa matcher spelade mot varandra och segrande ur dessa matcher gick MODO Hockey samt Brynäs IF som därmed var kvalificerade för SM-semifinal. De två andra lagen i SM-semifinalerna var Segeltorps IF och AIK IF som via seriespelet var direktkvalificerade.

Finalhelgen i dam-SM var tre dagar med öppna träningar och mediakontakt på fredagen, semifinaler på lördagen och medaljmatcher på söndagen. Arrangemanget förlades till Sandviken där förningens arbete och Arena Jernvallen utföll till allas belåtenhet. Svenska mästare blev AIK IF som i en spelmässigt jämn match vann med 5–0.

För att kunna utöka Riksserien till åtta lag som varit styrelsens intention, spelades en serie i Kungsbäcken med de förlorande lagen i åttondelsfinalerna, vilket var detsamma som regionvinnarna. Där segrade Hanhals IF och tvåa kom VIK Västerås HK som båda kommer att spela i Riksserien 2009/2010.

TV-pucken

En femtioårsjubilerande TV-pucken bjöd på bra spel från första matchen i de fyra poolspelsorterna. De två bästa lagen från varje pool gick vidare till ett klassiskt finalspel på Hovet i Stockholm, platsen för den första finalen 1959.

Stockholm med vana från spel på Hovet sågs av många som favoriter, men tyvärr för dem blev det stopp redan i den första matchen mot Dalarna. I finalen mot Västerbotten lyckades dock Småland vinna TV-pucken genom ett mycket gediget

lagspel och fick triumferande åter höja den ärofyllda trofén till taket under publikens jubel. Det blev en klassisk sändning med många bejublade inslag av SVT som gjort ett beundransvärt arbete under dessa år.

Regionlagsturnering för flickor U18

Katrineholm blev spelorten för denna turnering och som vanligt skötte sig arrangören mycket bra. Det gör att det är enkelt för lagen att enbart koncentrera sig på förberedelser och matcher. När dessa fyra regionlag möts är det bra matcher och det krävs att spelarna spelar på topp för att vinna. Segrare detta år blev region Väst. Denna turnering är en viktig del i Damlandslaget U18:s förberedelser inför JVM.

Inline

Ännu en säsong med full aktivitet och ett spännande seriespel har genomförts. Nor IK Tigers blev svenska mästare för seniorer. Sveriges landslag försvarede fjolårets VM-guld och blev världsmästare även 2008.

Spelarkortet och Games Online

För första gången har svensk ishockey tagit ett helhetsgrepp om den samlade svenska hockeyrörelsen avseende deltagande. Spelarkortet infördes under säsongen och samtliga spelare ska registreras. Det var ett utmärkt samarbete på de allra flesta håll från utbildningen av distrikten till kunskapsöverföringen till föreningarna. Föreningarna registrerade in sina spelare. I och med denna start får svensk ishockey ett utmärkt hjälpmedel i utvecklingen av föreningarna sett över år samt den verklighet som blir när det nu även är försäkringsregistrerat.

Utvecklingen av kortet och dess möjligheter under de närmsta åren ser vi med stor förväntan fram emot. Detta gör det möjligt att gå vidare i lämplig takt med matcher online.

Games Online, som är den snabbaste uppdateringen i världen av resultaten från matcherna, är en utmärkt service som svensk ishockey haft i drygt tio år, bättre och snabbare information går inte att få.

Tävlingsgruppen

Gruppen under ledning av Claes Hallqvist har till uppgift att komma med tankar och förändringsmöjligheter inom hela tävlingsområdet. Gruppen arbetar i en god framåtsträvande anda och plockar fram idéer till förändring.

Serieutskottet

Stig Andersson och hans grupp har återigen fått ihop en spännande seriesäsong, med många avgöranden i de sista omgångarna. Balansen när det gäller nya idéer och ekonomi kan ofta vara svår men gruppen har bra känsla för vad föreningarna önskar olikheterna över landet.

Funktionärsutskottet

Ett nytt utskott med Peter Andersson som lett gruppen över det första verksamhetsåret. En viktig genomgång av alla olika delar kommer att göra att vi får se många aktiviteter i framtiden för att säkra en bra domarkår.

Anläggningsutskottet

Arbetet har under året delats upp i två olika utskott, besiktning respektive nya arenor. Två grupper som kan samverka för att uppnå en optimal situation för de kära hockeyanläggningarna.

Besiktning under ledning av Jörgen Hjert har funnit formen inom gruppen och fått fart på besiktningssarbetet. Gruppen arrangerade dessutom med framgång Arenadagarna under LG Hockey Games vilket blev en succé. En plats för arenaägare, leverantörer och brukare att träffas för ytterligare kunskap samt möten i en trevlig miljö med bra hockey.

Nya arenor under ledning av Bo Lennfjord har sammanställt all information som finns kring arenabyggen under året och dessutom kompletterat med nytt material. De är redo att presentera det digitalt på den nya hemsidan under maj månad. En spännande start med målet att starta fler byggnationer av ishallar över hela landet. En total genomgång har gjorts av landets alla kommuner.

Tävlingsavdelningen

När säsongen summeras kan konstateras att fler övergångar än någonsin hanterats. Spelarkortet har införts och alla matcher har genomförts enligt plan.

Arbetet med att få säkra evenemang har fortsatt och vi kan konstatera att händelserna är färre men vi kommer inte att vara nöjda förrän vi uppnått målet med säkra, folkliga och festliga evenemang för hela familjen.

Det har varit möjligt tack vare engagerade medarbetare och ett gott samarbete med regioner, distrikt och föreningar. Service och rapportering från matcherna i Games Online gör att vi är världsledande och ser framtiden an med tillförsikt.



Lars G Karlsson
Tävlingschef



GRUPPFINAL. Backen Viktor Ekbom assisterar sin målvakt Jacob Markström och plockar ned en puck i segermatchen med 5-0 mot Ryssland i gruppfinalen i junior-VM.

Fortsatt stabilt samarbete med näringslivet

TV-pucken 50 år

TV-puckens betydelse för svensk ishockey kan inte nog värderas. Turneringen, som startade efter en idé av Sven Tumba, har nu firat 50-årsjubileum med Stockholms Ishockeyförbund som arrangör. I samband med jubileet sände SVT denna gång även kvartsfinalerna, vilket kommer att fortsätta när vi kommande säsong återgår till att spela TV-pucken på en spelplats under en vecka.

Vid sidan av Lill-Strimmas Stipendium till turneringens bästa back och Svenska VM-klubbens Stipendium till turneringens bästa målvakt delades Sven Tumbas Stipendium till turneringens bästa forward ut för första gången och vad kunde vara lämpligare än att Sven Tumba själv delade ut priset. Mottagare var Adam Pettersson från Västerbotten.

JVM

Juniorlandslaget Team 20 lyckades även i år ta sig till final i JVM, men där räckte laget inte riktigt till utan fick ge sig mot ett taggat Kanada som spelade på hemmaplan. Klart är i varje fall att juniorhockeyn har etablerat sig som en given höjdpunkt i tv för många under jul- och nyårshelgerna med omkring en miljon tv-tittare. Vi kan se många nya stjärnor tändas i dessa spännande matcher.

LG Hockey Games

Vi lägger ett mycket stort fokus på att vår stora turnering varje år, LG Hockey Games, ska genomföras på ett bra sätt och att vi ska säkerställa turneringens status och ge både publiken, tv-tittarna och våra sponsorer full utdelning. Turneringen är sedan många år ett av de stora årliga idrottsvenemangen i Sverige och publiken kommer både för ishockeyn och arenaupplevelsen.

I år gjorde dessutom Tre Kronor en oerhört stabil insats med tre vinster och inte mindre än 14 gjorda mål.

I början av september genomfördes en serie landskamper mellan Sverige och Finland där U18Dam, Damkronorna, Team 18, Team 20 och Tre Kronor mötte sina finska motsvarigheter och där man fick poäng för matchvinst samt segrar i de olika skicklighetsgrenar som genomfördes. Matcherna i Sverige spelades i AXA Sports Center och i Segeltorpshallen. Sverige vann den totala nationstävlingen.

Sponsorer

Vi ligger kvar på en stabil och hög nivå avseende samarbetet med näringslivet. Våra samarbetspartners är mycket aktiva i sitt nyttjande av rättigheter i samarbetet med svensk ishockey. Med rikstäckande kampanjer riktade såväl internt som externt har många av våra samarbetspartners växlat ut sitt engagemang på ett mycket effektivt sätt.

Vi kan också glädja oss åt att vi under året knutit ytterligare partners till oss i form av Alcro Färg, Samglas och AXA.

I vårt samarbete med Infront Sweden AB, som inleddes i juni 2005, och som avser delar av våra kommersiella rättigheter, löper verksamheten vidare.

Hospitalityverksamheten och projektet Sweden Hockey Pool har genomförts i samarbete med Event House Sweden AB.

Landskamper

Före VM genomfördes två landskamper mot Schweiz, den 30 mars i Karlskrona och den 2 april i Malmö där framförallt Karlskronapubliken i fullsatta Telenor Arena fick ett oförglömligt minne i form av Linus Omarks redan legendariska lobbstraff.



Vi ligger kvar på en stabil och hög nivå avseende samarbetet med näringslivet.



Martin Forss
Projektledare



JUBEL. Svenska supportrar gläds.



MÅL. Simon Hjalmarsson är lycklig efter sitt 2-0 på Ryssland i junior-VM i Ottawa. Rysslands målvakt Danila Alistratov deppar.

Satsning på intern och extern kommunikation

Kommunikationen inom svensk ishockey är ett prioriterat område. Det handlar om kommunikation internt, till föreningar, distrikt, ledare, aktiva och den externa, till samarbetspartners, massmedia och en ishockeyintresserad allmänhet.

Arbetsuppgifterna är många. Bland alla kan nämnas den utmärkta och uppskattade medieservicen där media får information ofta, främst genom pressmeddelanden, ibland flera gånger per dag i form av e-post. Men också när det handlar om en satsning på våra varumärken och på både intern och extern kommunikation. Ett exempel på de externa kommunikationsinsatserna var en välbesökt pressträff med en presentation av ungdomsishockey och Tre Kronors Hockeyskola.

När det gäller den interna kommunikationen kan nämnas ett nytillkommet uppskattat nyhetsbrev som mailas till ledare, föreningar, partners med flera.

Ny hemsida

Förbundets hemsida www.swehockey.se är både flitigt uppdaterad och synnerligen välbesökt.

Under verksamhetsåret har stort arbete lagts ned på en ny hemsida för Svenska Ishockeyförbundet. I detta arbete har vi valt att använda en plattform framtagen av Riksidrottsförbundet (RF) via deras Idrott Online Förbund.



Johan Dahlqvist
Kommunikationschef

I hemsidesbygget samarbetar vi med en internetkonsult som bland annat gjort Riksidrottsförbundets nya sajt, www.rf.se. Syftet med nya swehockey.se är att genom den skapa möjligheter till kommersialisering (annonser) och kommunikation för alla delar inom förbundet, med en användarvänlig miljö för planering och administration för förbundets olika verksamheter. Hemsidan ska även vara ett fönster utåt för att synliggöra vad förbundet verkar för samt medverka till att stärka våra varumärken.

Samtliga distriktsförbunds hemsidor får också en gemensam grundplattform bland annat i form av grafisk presentation och annonseringslösning. Arbete pågår även med detta. Den nya sajten lanseras i början av kommande verksamhetsår.

Tre Kronor

I kommunikationsavdelningens arbetsuppgifter ingår också att hjälpa våra nio landslag i marknadsföringen främst gentemot media. Avdelningens informatör har arbetat som presschef vid J20-VM under verksamhetsåret och vi kan notera att massmedias intresse för juniorhockey ökar.

Vidare är kommunikationschefen också presschef för flaggskeppet Tre Kronor, Sveriges folkäraste landslag, även här har massmedia varit mycket aktiva. Under verksamhetsåret har det genomförts presskonferenser inför alla större turneringar och massmedias intresse har varit stort.



RIKSSERIEN. Therése Sjölander, MODO Hockey, är steget före Sara Lindqvist i Leksands IF.



FLYGER. Teemu Laine, HV 71, flyger högt i kamp med Joseph DiPenda, i SM-semifinal 3 mot Frölunda HC.

Digital effektivisering

Den administrativa avdelningen, som har fem anställda, har i huvudsak följande arbetsuppgifter:

- Ekonomirapportering, budget, årsredovisning samt finansiell förvaltning.
- Personaladministration med löner, personalavtal, reseräkningar och arvoden.
- IT, försäkringar, fastighetsförvaltning, vaktmästeri och reception.

Personal

Marie Lindfors har under juni 2008 anställts för att ansvara för kansliets växel och reception.

Jämställdhetsarbetet har fortsatt och under året har bland annat en enkät genomförts och gått igenom. Planen ligger som grund för framtida arbete med jämställdhetsfrågor inom förbundet.

Hockeykonsulenternas anställning har under året förändrats från visstidsanställning till tillsvidareanställning.

Ekonomi

Budgetarbetet 2009/2010 har präglats av det rådande konjunkturläget. All verksamhet har noga fått prövas utifrån stor osäkerhet kring de marknads- och finansiella intäkternas storlek. Styrelsen har tagit ställning till att viss verksamhet fått strykas eller att finna alternativa finansieringsformer.

Användandet av förbundets nya internetbaserade system till stöd för handläggning av reseräkningar och arvoden har utvidgats och inkluderar nu samtliga anställda och arvoderade.

Arbetet har påbörjats för att implementera ett digitalt system för arbetstidsrapportering, enligt planen ska detta påbörjas under hösten 2009.

Idrott Online

Under året har Riksidrottsförbundet utvecklat Idrott Online som ska ersätta Förbundet Online. Arbetet har påbörjats med att besöka, utbilda och informera distrikten om arbetet med Idrott Online. Informationen har mottagits på ett mycket positivt sätt.

Kommande år

Inom Administrationen planerar vi att effektivisera arbetet bland annat genom att implementera system för rapportering av arbetstid och fortsätta arbetet med att registrera våra avtal i ett webbaserat system.



Peter Langley
Administrativ chef

Årets utmärkelser



PERFEKT SLUT. Jörgen Jönsson avslutade karriären med att bli svensk mästare med Färjestads BK 2008/2009.



SEGER. Lagkaptenen Kenny Jönsson höjer bucklan efter att Sverige vunnit LG Hockey Games 2009.

MEDALJ I GULD

Hedin Anders, Gästriklands IF
Carlsson Dick, Göteborgs IF
Nilsson Percy, IF Malmö Redhawks
Andersson Börje, Västerås IK Ungdom

MEDALJ I SILVER

Rosén Anders, IFK Arboga IK

FÖRTJÄNSTTECKEN I GULD

Wall Uno, Bollnäs IS
Mickelsson Bengt, Gästriklands IF
Järnernas Göran, Nässjö HC
Samuelsson Karl-Gustaf, Nässjö HC
Carlsson Sten, Osby IK
Dahlqvist Göran, Osby IK
Evaldsson Åke, Osby IK
Pettersson Arne, Osby IK
Täpp Gunnar, Surahammars IF
Johansson Ingemar, Ulricehamns IF
Josefsson Kjell, Ulricehamns IF
Jönsson Hans, Ulricehamns IF
Ek Jan-Åke, Värnamo GIK

FÖRTJÄNSTTECKEN I SILVER

Håkansson Olof, Boro/Vetlanda HC
Frisell Stefan, Karlskrona HK
Björkén Staffan, Luleå HF
Brun Ronny, Luleå HF
Bäckström Rune, Luleå HF
Eriksson Thord-Allan, Luleå HF
Andersson Stig, Mörrums GoIS IK
Carlsson Gösta, Rydaholms SK
Karlsson Wåge, Rydaholms SK
Svensson Bengt, Rydaholms SK
Höglund Rolf, Stora Skedvi IK IF
Fransson Lars-Åke, Värnamo GIK
Heile Tomas, Värnamo GIK
Ingvarsson Lars, Värnamo GIK
Blomdahl Anette, Västmanlands IF
Höiby Leif, Västmanlands IF

BORDSSTANDAR

Samuelsson Carl Gunnar, Bollnäs IS
Larsson Anders, Gästriklands IF
Wallström Dick, Gästriklands IF
Öberg Lars, Gästriklands IF
Pettersson Jerry, Kallinge/Ronneby IF
Eriksson Birgith, Luleå HF
Johansson Birger, Luleå HF
Larsson Stig, Luleå HF
Westlin Sven-Göran, Luleå HF
Hansson Ing-Marie, Stora Skedvi IK IF
Andersson Dan, Surahammars IF
Lewstam Dan, Varberg Hockey
Franzén Erik, Västmanlands IF
Franzén Åke, Västmanlands IF
Karlsson Tommie, Västmanlands IF
Larsson Pia, Västmanlands IF

DIPLOM

Edlund Jan, Bollnäs IS
Eriksson Stefan, Bollnäs IS
Forsmark Lars, Bollnäs IS
Hedlund Anna-Kristina, Bollnäs IS
Hellsten Anders, Bollnäs IS
Ingmarsson Patric, Bollnäs IS
Lindberg Sven, Bollnäs IS
Andersson Arne, Boro/Vetlanda HC
Andersson Stig, Boro/Vetlanda HC
Fridhagen Ingemar, Boro/Vetlanda HC
Jacobsson Leif, Boro/Vetlanda HC
Karlsson Leif, Boro/Vetlanda HC
Ljungqvist Hans, Boro/Vetlanda HC
Nilsson Bertil, Boro/Vetlanda HC
Persson Magnus, Boro/Vetlanda HC
Sandström Stefan, Boro/Vetlanda HC
Svahn Rune, Boro/Vetlanda HC
Bergström Sune, Gästriklands IF
Hammarström Lars, Gästriklands IF
Hoffman Niklas, Gästriklands IF
Larsson Kenth, Gästriklands IF
Lindgren Ove, Gästriklands IF


Molander Fredrik, Gästriklands IF
Rudman Rolf, Gästriklands IF
Sundberg Ulf, Gästriklands IF
Rosin Göran, Gästrikland. Ishockeydomarklubb
Linder Benny, Kallinge/Ronneby IF
Karlsson Thorbjörn, Karlskrona HK
Lönqvist Lars, Karlskrona HK
Pettersson Birger, Karlskrona HK
Ahlin Håkan, Mörrums GoIS IK
Andersson Kerstin, Mörrums GoIS IK
Olsson Mattias, Mörrums GoIS IK
Svensson Christer, Mörrums GoIS IK
Sjöberg Bengt, Nässjö HC
Nässjö HCNilsson Jan-Åke, Osby IK
Berglund Håkan, Piteå IF
Segerstedt Curth-Olov, Piteå IF
Haglund Per-Olof, Rydaholms SK
Johansson Reimer, Rydaholms SK
Jonasson Östen, Rydaholms SK
Rydén Thomas, Rydaholms SK
Fredrixon Dag, Stora Skedvi IK IF
Karlsson Rolf, Stora Skedvi IK IF
Olårs Åsa, Stora Skedvi IK IF
Ahlqvist Björn, Värnamo GIK
Andersson Per, Värnamo GIK
Aronsson Joe, Värnamo GIK
Bengtsson Göran, Värnamo GIK
Lundin Morgan, Värnamo GIK
Lundin Niklas, Värnamo GIK
Mörck Per-Olof, Värnamo GIK
Andersson Jan, Västmanlands IF
Fors Kaj, Västmanlands IF

ANTON CUP 2008**Brynäs IF**

Av Anton Johanson, Ishockeyförbundets ordförande åren 1924-48, skänkt vandringspris instiftat 1952 till främjande av svensk ungdomsishockey. Priset är ständigt vandrande och tilldelas vinnande lag i JSM (priset vilande).


TV-PUCKEN 2008**Småland**

Av Sveriges Radio uppsatt vandringspris.

**GULDPUCKEN 2008/2009****Jonas Gustavsson, Färjestads BK**

Motiveringen: "Säsongen 2008/2009 kommer att bli ihågkommen för flera spelares stora genombrott. Jonas Gustavsson, vinnare av Guldpucken, gick från att vara en bra Elitseriespelare till att bli en världsstjärna."

Av Firma Gillberg & Co skänkt hederspris att tilldelas bäste spelare i SM-slutspelet. Vid varje hemmamatch poängsätts spelaren av särskilt utsedda jurymän. Från och med säsongen 1978/1979 har tidningen Expressen skänkt ett pris med samma beteckning att utdelas till säsongens lirare i ishockey.

**GULDHJÄLMEN 2008/2009****Johan Davidsson, HV 71**

Motivering: "Han är den store ledaren i HV 71, både på isen och utanför, och ett föredöme som lagkapten. En spelare med god skridskoåkning, bra framspelare, spelintelligent, mycket laglojal och med stor arbetskapacitet."

HV 71-forwarden Johan Davidsson har av spelarna i Elitserien röstats fram som mot

tagare av utmärkelsen Guldhjälmen, som delas ut av Reebok JOFA i samarbete med tidningen Hockey, till den mest värdefulle spelaren i Elitserien. Utmärkelsen Guldhjälmen har delats ut sedan säsongen 1985/1986.

**ÅRETS JUNIOR 2008/2009****Victor Hedman, MODO Hockey**

Motivering: I knivskarp konkurrens har Victor Hedman visat sig vara en enastående talang. Han bevisade detta bland annat genom att uppnå plus 21 i Elitseriens grundserie och via storspel i JVM och Tre Kronor.

ATG delar ut hederspris till Årets Junior varje säsong. Vinnaren utses av Kamratföreningen Hockeyjournalisternas styrelse. Priset instiftades 1962.

**SVENSKA SPELS SKYTTETROFÉ 2008/2009****Per-Åge Skråder, MODO Hockey**

Av Firma Gillberg & Co skänkt hederspris att tilldelas bäste svenske spelare, som under säsongen uppnått högsta sammanlagda poäng i skytteligan (mål + målgivande pass) i högsta serien. Från och med säsongen 2003/2004 heter Skyttetrofé Svenska Spels Skyttetrofé. Priset instiftades 1957.

HÅKAN LOOB TROPHY 2008/2009**Per-Åge Skråder, MODO Hockey**


Håkan Loob Trophy sattes upp inför säsongen 2005/2006. Priset går till den som gör flest mål i Elitseriens grundserie. Det utfaller ett pris på 1 000 kronor per mål och pengarna ska gå till ungdomsverksamheten i den förening som vinnande spelare hör till. Priset är uppsatt av Svenska Hockeyligan och Canal+.

ÅRETS ROOKIE 2008/2009**Victor Hedman, MODO Hockey**

Motivering: "Enormt beslutsam i sitt spel och jämn under hela säsongen, vilket plus 21 i minus/plusstatistiken visar på. Tar ofta egna initiativ offensivt, har en bra speluppfattning och spås en lysande framtid."

Priset instiftades 1990.

I juryn för Årets Rookie ingår Johan Lindvall (Svenska Spel), Tommy Töpel (Svenska Hockeyligan), Pär Mårts (huvudcoach för Juniorkronorna/Team 20 och Team 19, Svenska Ishockeyförbundet), Mats Wennerholm (Aftonbladet) samt Hasse Andersson och Singel Ericson (Kamratföreningen Hockeyjournalisterna).

**RINKENS RIDDARE 2008/2009****Jörgen Jönsson, Färjestads BK**

Motivering: "Ett föredöme i alla lägen. Ödmjukheten personifierad när han den sista säsongen lämnade ifrån sig kaptens-C:et, spelade i en så kallad fjärdekedja, men i alla lägen gjorde sitt yttersta för laget."

Kamratföreningen Hockeyjournalisterna och Reebok JOFA delar varje säsong sedan 1997/1998 ut priset Rinkens Riddare till en framstående spelare, som dessutom visat speciella egenskaper som gentleman på och utanför isen.

**LILL-STRIMMASTIPENDIET 2008****Adam Larsson, Västerbotten**

Lill-Strimmastipendiet tilldelas TV-puckens bästa back. Priset instiftades 1973.



SVENSKA VM-KLUBBENS STIPENDIUM 2008

Johan Gustafsson, Västanland
Tilldelas TV-puckens bästa målvakt av Svenska VM-klubben sedan 1987.

SVEN TUMBAS STIPENDIUM 2008

Adam Pettersson, Västerbotten
Tilldelas TV-puckens bästa forward. Pris tilldelades bästa spelare i TV-pucken 1959–1972 och till bästa forward 1972–2008.

SICO:S GULDPIPA 2008/2009


Marcus Vinnerborg
Av SICO (Sveriges Ishockeyspelares Centralorganisation) uppsatt pris att tilldelas årets domare i Elitserien efter omröstning. Priset instiftades 1982.

VIKING AWARD 2008-2009

Nicklas Bäckström, Washington Capitals
Utmärkelsen Viking Award som går till säsongens bästa svenske spelare i NHL (och WHA då den ligan fanns) röstas fram av de svenska NHL-spelarna sedan 1975/1976.

SVENSKA VM-KLUBBENS BÄSTEMANPRIS 2008/2009

Kristian Huselius, Columbus Blue Jackets
Av supporterklubben Svenska VM-klubben uppsatt hederspris att tilldelas den bästa svenske spelaren i VM eller OS. Priset instiftades 1986.



ÅRETS COACH 2008/2009

Per-Erik Johnsson/Tommy Samuelsson, Färjestads BK
Motivering: "Aldrig tidigare har två coacher kompletterat varandra så bra som guldduon Per-Erik Johnsson och Tommy Samuelsson. Båda två är vinnare uti fingerspetsarna och har en förunderlig förmåga att få med sig spelarna."

Det är Kamratföreningen Hockeyjournalisterna som tillsammans med idrottsresebyrån Björk & Boström delar ut priset Årets Coach sedan säsongen 1991/1992. Förutom diplom och statyett följer också ett stipendium på 10 000 kronor med utmärkelsen Årets Coach.

ÅRETS LEDARE 2008/2009

Mats Hedenström, AIK IF
Motivering: "Mats Hedenström har efter kraftfullt och visionärt ledarskap blåst nytt liv i AIK:s ishockey, på alla nivåer. A-laget utmanade om en plats i elitserien, och i J18 blev AIK svenska mästare efter finalseger mot Skellefteå. Mats brinner för sitt AIK, och hans "resa" har ett givet mål – uppflyttning till högsta serien."

Årets Ledare i svensk ishockey prisas av Kamratföreningen Hockeyjournalisterna tillsammans med Percy Nilsson, Malmö. Percy fick det här priset första gången 1991/1992 och är sedan 2006 den som ligger bakom det.



HONKEN TROPHY 2008/2009


Johan Holmqvist, Frölunda HC
Frölundas målvakt Johan Holmqvist, 31, har utsetts till Elitseriens bästa målvakt säsongen 2008/2009.

Det är Hockeyjournalisternas förening som delar ut priset och Johan får nu Honken Trophy för andra gången. Det är Leif "Honken" Holmqvist, målvaktslegenden, som priset uppkallats efter.

– Det är en stor ära att få det här priset och att det sedan är "Honken" som delar ut det gör det hela ännu större, säger Johan Holmqvist.

Honken Trophy delades ut första gången 2001/2002. Johan Holmqvist fick priset första gången efter säsongen 2005/2006.

I grundserien 2008/2009 spelade Johan Holmqvist 49 matcher för Frölunda. Han höll nollan två matcher och hade en räddningsprocent på 91,67 procent. Priset instiftades 2002.




SALMING TROPHY 2008/2009

Marcus Ragnarsson, Djurgårdens IF
Motivering: "Efter fyra säsonger i Almtuna

var han tillbaka i Elitserien hösten 2008. Det var en comeback som det slog gnistor om, "Ragge" var inte bara kung i egen zon, han slutade också på tredje plats i den interna poängliga med 37 poäng (12+25). Han bar Djurgårdens hockey på sina breda axlar under hela säsongen och snittade i istid 27–28 minuter per match. Han gjorde dessutom ett bejublat återtag i Tre Kronor och hade varit given i VM-truppen till Bern om inte en operation för lumskråck kommit i vägen."

Salming Trophy utses varje säsong av Kamratföreningen Hockeyjournalisterna. Priset delas ut av Outo Compos vd Börje Engblom tillsammans med Kamratföreningen Hockeyjournalisterna. Priset instiftades 2008.



ÅRETS HOCKEYTJEJ 2008/2009

Elin Holmlöv, University of Minnesota-Duluth

Motivering: "Elin har av Kamratföreningen Hockeyjournalisterna, i samarbete med Svenska Ishockeyförbundet, utsetts till "Årets hockeytjej" säsongen 2008/2009. Hon skrev under säsongen historia, då hon med Damkronornas båda mål tog laget till den första segern någonsin mot Kanada, i det 64:e mötet mellan lagen. I amerikanska collegeligan WCHA, på 34 matcher, serie och slutspel, noterade Elin Holmlöv imponerande 51 poäng (23+28) och toppade lagets interna poängliga, Bulldogs föll dock i semifinalen."

"Årets hockeytjej" är svensk damishockeys främsta individuella pris och delades i år ut för sjätte gången. Tidigare pristagare har varit Kim Martin, AIK IF, Maria Rooth och Erika Holst, båda Mälardalens/Bredäng Hockey, Gunilla Andersson, Segeltorps IF samt förra säsongens Danijela Rundqvist, AIK IF.

I juryn ingår från Svenska Ishockeyförbundet, Damkronornas huvudcoach Peter Elander och Lars G Karlsson, tävlingschef samt representanter från Kamratföreningen Hockeyjournalisterna.

ÅRETS PRESSVÄRD 2008/2009

Olof Erikzon, Rögle BK

Motivering: "Rögle BK var förvisso nykomling i Elitserien, men hos Olof Erikzon syntes ingen orutin. Han erbjöd journalisterna i Lindab Arena en högklassig service rakt igenom och var den drivande kraften bakom Elitseriens mest proffsiga matchprogram."

Årets pressvärd utses varje säsong av Kamratföreningen Hockeyjournalisterna.



BRONSMATCH. Ishockey-VM
Sverige – USA: Carl Gunnarsson,
Sverige, gratuleras till sitt 3-2-mål.

Landslagen

TRE KRONOR

Ansvarig: Jörgen Lindgren
Team manager: Mats Näslund
Förbundskapten: Bengt-Åke Gustafsson
Landslagsassistent: Helena Eriksson
Assisterande coach: Roger Rönneberg,
 Tomas Jonsson, Anders Eldebrink
Scoutingcoach: Rikard Grönborg,
 Tommy Boustedt
Läkare: Björn Waldebäck, Peter Ström,
 Jon Olovsson
Fysioterapeut: Thomas Carlsson, Ulf Karlson,
 Peter Konradsson
Materialförvaltare: Anders Weiderstål
Assisterande materialförvaltare: Anders
 Kellerstam, Mats Kellerstam, Johan Engdahl
Presschef: Johan Dahlqvist

EURO HOCKEY TOUR
6-9/11 KARJALA TOURNAMENT
 6/11 Ryssland – Sverige 1-0 (0-0, 0-0, 1-0)
 SCKA Arena, Moskva, Ryssland
 8/11 Sverige – Tjeckien 1-4 (0-0, 1-0, 0-4)
 Hartwall Arena, Helsingfors
 9/11 Finland – Sverige 0-2 (0-0, 0-1, 0-1)
 Hartwall Arena, Helsingfors
Sverige blev trea i Karjala Tournament

EURO HOCKEY TOUR
18-21/12 CHANNEL ONE CUP
 18/12 Sverige – Tjeckien 2-6 (0-1, 0-4, 2-1)
 Malmö Arena, Malmö

20/12 Sverige – Finland 1-2 (1-1, 0-0, 0-0,
 Megasport Arena (Khodynka) 0-0, 0-1)
 Efter Overtime och straffar
 21/12 Ryssland – Sverige 6-2 (1-0, 2-0, 3-2)
 Megasport Arena (Khodynka)
Sverige blev fyra i Channel One Cup

EURO HOCKEY TOUR
5-8/2 LG HOCKEY GAMES
 5/2 Ryssland – Sverige 3-4 (1-3, 1-0, 1-1)
 Globe Arena, Stockholm, Sverige
 7/2 Sverige – Tjeckien 6-4 (2-1, 2-2, 2-1)
 Globe Arena, Stockholm, Sverige
 Sverige – Finland 4-0 (0-0, 1-0, 3-0)
 Globe Arena, Stockholm, Sverige
Sverige vann LG Hockey Games

30/3-3/4 VM-läger 2
 31/3 Sverige – Schweiz 4-3 (1-1, 0-1, 2-1,
 Telenor Arena, Karlskrona 0-0, 1-0)
 Efter Overtime och straffar
 2/4 Sverige – Schweiz 2-3 (1-3, 1-0, 0-0)
 Malmö Arena, Malmö

EURO HOCKEY TOUR
16-19/4 CZECH HOCKEY GAMES
 16/4 Sverige – Tjeckien 1-2 (0-0, 1-1, 0-1)
 Liberec, Tjeckien
 18/4 Finland – Sverige 4-5 (0-1, 2-2, 1-0,
 Liberec, Tjeckien 0-1)
 Efter 04.45 i Overtime
 19/4 Ryssland – Sverige 6-3 (2-0, 2-1, 2-2)
 Liberec, Tjeckien
Sverige blev fyra i Czech Hockey Games

24/4-10/5 2009 IIHF WORLD CHAMPIONSHIP
Bern och Zürich, Schweiz, alla Sveriges matcher spelades i PostFinance Arena, Bern
 25/4 Sverige – Österrike 7-1 (3-0, 0-1, 4-0)
 27/4 Lettland – Sverige 3-2 (0-1, 2-0, 0-1,
 Efter Overtime och straffar 0-0, 1-0)
 29/4 Sverige – USA 6-5 (0-1, 2-2, 3-2,
 Efter 01.59 i Overtime 1-0)
 30/4 Ryssland – Sverige 6-5 (2-2, 1-1, 2-2,
 Efter 04.04 i Overtime 1-0)
 3/5 Schweiz – Sverige 1-4 (0-1, 0-1, 1-2)
 4/5 Sverige – Frankrike 6-3 (3-0, 2-3, 1-0)
 7/5 Sverige – Tjeckien 3-1 (0-0, 2-0, 1-1)
 8/5 Kanada – Sverige 3-1 (1-0, 2-0, 0-1)
 10/5 Sverige – USA 4-2 (0-0, 2-1, 2-1)
 PostFinance Arena, Bern
Sverige erövrade brons i VM 2009

Is hockey-VM 2009 spelades i Bern och Zürich-Kloten, Schweiz, under tiden 24 april–10 maj.

Grupp A

	A	B	C	D	E	F	G	H	I	J	K	L
1. Kanada	3	3	0	0	22	4	+18	9	0	0	0	0
2. Vitryssland	3	1	1	1	6	8	-2	5	1	0	0	0
3. Slovakien	3	1	1	1	8	12	-4	4	0	1	0	0
4. Ungern	3	0	0	3	4	16	-12	0	0	0	0	0

Grupp B

	A	B	C	D	E	F	G	H	I	J	K	L
1. Ryssland	3	3	0	0	16	4	+12	9	0	0	0	0
2. Schweiz	3	1	1	1	6	6	+0	5	1	0	0	0
3. Frankrike	3	1	0	2	4	9	-5	3	0	0	0	0
4. Tyskland	3	0	1	2	3	10	-7	1	0	1	0	0

Grupp C

	A	B	C	D	E	F	G	H	I	J	K	L
1. USA	3	2	1	0	15	9	+6	7	0	1	0	0
3. Sverige	3	1	2	0	15	9	+6	6	1	0	0	1
2. Lettland	3	1	1	1	7	6	+1	5	0	0	1	0
4. Österrike	3	0	0	3	2	15	-13	0	0	0	0	0

Grupp D

	A	B	C	D	E	F	G	H	I	J	K	L
1. Finland	3	3	0	0	14	4	+10	9	0	0	0	0
2. Tjeckien	3	2	0	1	13	6	+7	6	0	0	0	0
3. Norge	3	0	1	2	7	14	-7	2	1	0	0	0
4. Danmark	3	0	1	2	5	15	-10	1	0	1	0	0

Kvartsfinalkvalgrupp E

	A	B	C	D	E	F	G	H	I	J	K	L
1. Ryssland	5	4	1	0	27	11	+16	14	1	0	0	0
2. Sverige	5	2	3	0	23	18	+5	10	1	1	0	1
3. USA	5	2	2	1	19	18	+1	8	0	2	0	0
4. Lettland	5	1	2	2	15	14	+1	7	2	0	0	0
5. Schweiz	5	1	2	2	9	13	-4	6	1	1	0	0
6. Frankrike	5	0	0	5	8	27	-19	0	0	0	0	0

Kvartsfinalkvalgrupp F

	A	B	C	D	E	F	G	H	I	J	K	L
1. Kanada	5	4	1	0	26	10	+16	13	1	0	0	0
2. Finland	5	3	0	2	16	9	+7	11	0	0	0	0
3. Tjeckien	5	3	0	2	20	11	+9	9	0	0	0	0
4. Vitryssland	5	0	3	2	8	13	-5	6	1	0	2	0
5. Slovakien	5	0	3	2	8	21	-13	4	1	1	0	1
6. Norge	5	0	2	3	7	21	-14	2	0	2	0	0

A=Placering, B=Lag, C=Matcher, D=Vunna=, E=Oavgjorda, F=Förlorade, G=Gjorda/insläppta mål, H=Poäng, I=Vunna i Overtime, J=Förlorade i Overtime, K=Vunna på straffar, L=Förlorade på straffar

VM-KVARTSFINALER

6/5 Ryssland – Vitryssland	4-3 (0-0, 3-3, 1-0)
6/5 Finland – USA	2-3 (0-0, 2-3, 0-0)
7/5 Kanada – Lettland	4-2 (0-0, 3-1, 1-1)
7/5 Sverige – Tjeckien	3-1 (0-0, 2-0, 1-1)

VM-SEMIFINALER

8/5 Ryssland – USA	3-2 (0-0, 2-2, 1-0)
8/5 Kanada – Sverige	3-1 (1-0, 2-0, 0-1)

VM-BRONSMATCH

10/5 Sverige – USA	4-2 (0-0, 2-1, 2-1)
--------------------	---------------------

VM-FINAL

10/5 Ryssland – Kanada	2-1 (1-1, 1-0, 0-0)
------------------------	---------------------

Ryssland vann VM-guld, Kanada VM-silver, Sverige VM-brons

Målvakter i Tre Kronor säsongen 2008/2009

Debutanter i Tre Kronor i fet stil

MÅLVAKT	A	B	C	D	E	F	G	H	I	J
Johan Holmqvist, Frölunda HC	15	7	390.55	191	93.72	12	1.84	2	0	61
Jacob Markström, Brynäs IF	1	1	64.32	27	88.89	3	2.79	0	0	1
Jonas Gustavsson, Färjestads BK	9	6	326.04	176	90.34	17	3.13	0	0	9
Johan Backlund, Timrå IK	5	4	210.00	105	89.52	11	3.14	0	0	31
Stefan Liv, HV 71	14	6	364.04	168	88.10	20	3.31	0	2	124
Björn Bjurling, Södertälje SK	2	1	60.00	20	80.00	4	4.00	0	0	4
Mattias Modig, Luleå HF	5	2	99.23	44	81.82	8	4.83	0	0	8
Mål i tom bur						0				

A=Matcher, B=Spelade matcher, C=Spelade minuter, D=Skott på mål, E=Räddningsprocent, F=Insläppta mål, G=GAA=Insläppta mål per 60 minuter, H=Hållit nollan, I=Utvisningsminuter, J=Landskamper totalt i Tre Kronor

	A	B	C	D
Johan Holmqvist, Frölunda HC	7	5	0	1
Stefan Liv, HV 71	6	3	0	3
Jonas Gustavsson, Färjestads BK	6	3	0	3
Johan Backlund, Timrå IK	1	1	0	0
Jacob Markström, Brynäs IF	1	1	0	0
Björn Bjurling, Södertälje SK	1	0	0	1
Mattias Modig, Luleå HF	1	0	0	1

A=Spelade matcher, B=Vunna, C=Oavgjorda, D=Förlorade

Utespelare i Tre Kronor säsongen 2008/2009

Debutanter i Tre Kronor i fet stil

A=Matcher, B=Mål, C=Assist, D=Poäng, E=Utvisningsminuter, F=På isen vid gjorda mål, G=På isen vid insläppta mål, H=Total plus/minusstatistik, I=Landskamper totalt i Tre Kronor, J=Mål totalt i Tre Kronor

UTESPELARE	A	B	C	D	E	F	G	H	I	J
Linus Omark, f, Luleå HF	20	6	16	22	26	13	9	4	20	6
Mattias Weinhandl, f, Dynamo Moscow	18	7	11	18	8	10	12	-2	89	28
Tony Mårtensson, f, Ak Bars Kazan	21	2	15	17	12	11	15	-4	82	19
Magnus Johansson, b, Atlant, Mytisch	20	5	10	15	14	20	19	1	164	22
Kenny Jönsson, b, Rögle BK	17	6	5	11	4	18	2	16	136	19
Marcus Nilson, f, Lokomotiv Yaroslavl	18	4	7	11	20	14	10	4	41	9
Niklas Persson, f, Linköpings HC	14	4	4	8	6	10	3	7	20	6
Martin Thörnberg, f, HV 71	17	3	5	8	16	10	7	3	36	7
Johan Harju, f, Luleå HF	23	3	5	8	12	11	4	7	34	7
Johan Åkerman, b, Lokomotiv Yaroslavl	21	1	7	8	14	9	5	4	47	6
Kristian Huselius, f, Columbus Blue Jackets	8	4	3	7	6	7	3	4	63	24
Loui Eriksson, f, Dallas Stars	9	3	4	7	0	7	4	3	9	3
Rickard Wallin, f, Färjestads BK	20	4	2	6	20	13	9	4	81	10
Anton Strålman, b, Toronto Maple Leafs	7	1	4	5	6	8	1	7	42	13
Johnny Oduya, b, New Jersey Devils	5	3	1	4	2	3	1	2	25	3
Jimmie Ericsson, f, Skellefteå AIK	7	3	1	4	6	4	4	0	7	3
Dick Tärnström, b, AIK IF	13	2	2	4	20	7	4	3	85	10
Kristofer Berglund, b, Luleå HF	6	1	3	4	2	3	5	-2	9	1
Niklas Nordgren, f, SC Rapperswil-Jona Lakers	11	0	4	4	6	4	3	1	52	8
Patrik Zackrisson, f, Linköpings HC	5	3	0	3	4	1	0	1	5	3
Daniel Widning, f, Brynäs IF	13	3	0	3	6	3	6	-3	25	5
Mika Hannula, f, CSKA Moscow	6	2	1	3	8	3	4	-1	79	18
Christian Berglund, f, SC Rapperswil-Jona Lakers	8	2	1	3	12	5	3	2	49	15
Carl Gunnarsson, f, Linköpings HC	11	2	1	3	6	3	10	-7	11	2
Johan Davidsson, f, HV 71	7	0	3	3	2	1	2	-1	122	31
Carl Söderberg, f, IF Malmö Redhawks	4	1	1	2	0	3	4	-1	4	1
Johan Andersson, f, Timrå IK	19	1	1	2	16	8	9	-1	42	2
Marcus Ragnarsson, b, Djurgårdens IF	3	0	2	2	2	5	3	2	52	7
Mikael Håkanson, f, Linköpings HC	3	1	0	1	2	2	2	0	40	3
Mathias Tjärnqvist, f, Rögle BK	6	1	0	1	8	1	1	0	64	5
Oscar Hedman, b, Frölunda HC	9	1	0	1	0	3	8	-5	13	1
Dick Axelsson, f, Djurgårdens IF	3	0	1	1	2	0	1	-1	9	2
Daniel Fernholm, b, Linköpings HC	3	0	1	1	8	2	5	-3	35	3
Jimmie Övestad, f, Djurgårdens IF	5	0	1	1	6	3	3	0	27	3
Karl Fabricius, f, Frölunda HC	6	0	1	1	2	1	2	-1	39	9
Patrik Berglund, f, St. Louis Blues	7	0	1	1	0	2	0	2	9	0
Nicklas Grossman, b, Dallas Stars	9	0	1	1	4	6	6	0	9	0
Johan Fransson, b, Linköpings HC	10	0	1	1	2	5	8	-3	14	0
Lars Jonsson, b, Brynäs IF	10	0	0	0	10	3	4	-1	32	1
Robin Jonsson, b, Timrå IK	10	0	0	0	12	2	5	-3	26	0
Tobias Viklund, b, Skellefteå AIK	7	0	0	0	0	0	7	-7	20	0
Mattias Timander, b, MODO Hockey	6	0	0	0	6	2	2	0	31	1
Victor Hedman, b, MODO Hockey	5	0	0	0	4	1	3	-2	7	0
Fredrik Hynning, f, Timrå IK	4	0	0	0	0	0	5	-5	9	0
Fredrik Pettersson, f, Frölunda HC	4	0	0	0	2	0	3	-3	6	0
Jonas Nordquist, f, Frölunda HC	3	0	0	0	0	0	0	0	28	5
Andreas Engqvist, f, Djurgårdens IF	3	0	0	0	0	1	1	0	6	0
Fredrik Warg, f, MODO Hockey	3	0	0	0	0	0	2	-2	53	10
Jan Sandström, b, Luleå HF	3	0	0	0	2	0	1	-1	23	3
Fredrik Emvall, f, Linköpings HC	3	0	0	0	2	0	1	-1	43	7
David Petrusek, b, HV 71	3	0	0	0	6	0	2	-2	28	0
Tobias Enström, b, Atlanta Thrashers	2	0	0	0	0	3	1	2	23	2
Linus Videll, f, Södertälje SK	2	0	0	0	0	0	0	0	14	0
Björn Melin, f, HV 71	2	0	0	0	0	0	0	0	33	3
Sanny Lindström, b, SC Rapperswil-Jona Lakers	2	0	0	0	0	1	1	0	44	3
Fredrik Lindgren, b, Skellefteå AIK	2	0	0	0	0	0	1	-1	13	0
Per Hållberg, b, MODO Hockey	2	0	0	0	0	0	1	-1	83	3
Mathias Månsson, f, Skellefteå AIK	2	0	0	0	4	0	0	0	17	2
Joel Lundqvist, f, Dallas Stars	1	0	0	0	0	0	0	0	39	4
Lagstraff					0					

Plus/minusstatistiken avser spel med lika många spelare på banan samt vid gjorda mål i numerära underlägen och insläppta mål i numerära överlägen.



HISTORISK. Maria Rooth gör liggande sitt 100:e landslagsmål i karriären. Hon blev därmed den första svenska att uppnå detta. Målet kom mot Kazakstan i VM i Finland 2009.

DAMKRONORNA

Utvecklings- och landslagschef:

Tommy Boustedt

Landslagskoordinator:

Staffan Landberg

Landslagsassistent:

Helena Eriksson

Team manager:

Anders Ottosson, Staffan Landberg

Huvudcoach:

Peter Elander

Assisterande coach:

Peter Bolin

Målvaktscoach:

Kristoffer Martin, Thomas Magnusson

Videocoach och fystestcoach:

Mårten Fredriksson

Läkare:

Ingegerd Lantz, Eva Zeisig

Fysioterapeut:

Maria Bohlin, Peter Drugge, Birgit Mäkimaa

Materialförvaltare:

Mikael Kristoffersson

23-25/5 FYSTESTER på Bosön, Sverige

21/7-8 LÄGER i Karlslunds Ishall, Landskrona, Sverige

1/8 Sverige – Jonstorps IF IshF. U16 pojkar 5-3 (0-0, 2-2, 3-1)

2/8 Sverige – Jonstorps IF IshF. U16 pojkar 4-3 (3-0, 0-2, 1-1)

3/8 Sverige – Jonstorps IF IshF. U16 pojkar 3-2 (1-1, 1-0, 1-1)

Matcherna ovan räknas ej som landskamper.

6-7/9 FINLAND – SVERIGE i Mäntsälä och Helsingfors, Finland

6/9 Finland – Sverige 2-4 (0-2, 1-1, 1-1)

7/9 Finland – Sverige 1-0 (0-0, 0-0, Efter 03.35 i Overtime 0-0, 1-0)

31/10-1/11 MATCHER i Burlington, Vermont, USA

31/10 Vermont Glades Midgets

– Sverige 5-4 (2-1, 1-2, 1-1, Efter straffar 1-0)

1/11 Vermont Glades Midgets

– Sverige 2-1 (2-0, 0-0, 0-1)

Matcherna ovan räknas ej som landskamper.

4-9/11 4-NATIONERSTURNERING i Lake Placid, USA

4/11 USA – Sverige 5-2 (2-0, 2-0, 1-2)

5/11 Finland – Sverige 3-2 (0-1, 2-0, 1-1)

7/11 Sverige – Kanada 2-1 (0-0, 1-0, 0-1, Efter 03.41 i Overtime 1-0)

BRONSMATCH

9/11 Finland – Sverige 1-3 (0-0, 1-1, 0-2)

Sverige blev trea i 4-nationerturneringen

12-14/12 4-NATIONERSTURNERING i Savonlinna, Leppävirta, Kuopio, Pieksämäki, Finland

12/12 Tyskland – Sverige 1-4 (0-0, 0-3, 1-1)

13/12 Sverige – Ryssland 7-1 (2-0, 2-0, 3-1)

14/12 Finland – Sverige 6-2 (1-0, 3-1, 2-1)

Sverige blev tvåa i 4-nationerturneringen

2-6/1 MLP CUP 2009 i Ravensburg, Tyskland

2/1 Sverige – Schweiz 5-3 (1-2, 3-1, 1-0)

4/1 Tyskland – Sverige 1-4 (1-2, 0-0, 0-2)

SEMIFINAL

5/1 Ryssland – Sverige 4-5 (1-4, 3-1, 0-0)

FINAL

6/1 Sverige – Kanada 2-1 (0-0, 1-1, 1-0)

Sverige vann MLP Cup

13-15/2 4-NATIONERSTURNERING i Segeltorp, Stockholm, Sverige

13/2 Sverige – Ryssland 6-3 (2-2, 2-1, 2-0)

14/2 Sverige – Tyskland 5-0 (4-0, 1-0, 0-0)

15/2 Sverige – Finland 1-2 (1-1, 0-1, 0-0)

Sverige blev tvåa i 4-nationerturneringen

30/3-3/4 VM-LÄGER OCH LANDSKAMP i Vierumäki, Sverige

2/4 USA – Sverige 9-0 (4-0, 4-0, 1-0)

4-12/4 2009 IIHF WORLD WOMEN'S CHAMPIONSHIP i Hämeenlinna, Finland

5/4 Sverige – Kina 6-1 (2-0, 3-0, 1-1)

6/4 Kanada – Sverige 7-0 (2-0, 1-0, 4-0)

8/4 Sverige – Kazakstan 9-0 (2-0, 3-0, 4-0)

10/4 Ryssland – Sverige 0-8 (0-1, 0-4, 0-3)

12/4 Finland – Sverige 4-1 (1-0, 1-1, 2-0)

Sverige blev fyra i VM 2009

DAMLANDSLAGET U18

Utvecklings- och landslagschef:

Tommy Boustedt

Landslagskoordinator:

Staffan Landberg

Landslagsassistent:

Mari Bohman

Team manager:

Terho Nevalainen

Huvudcoach:

Niklas Högborg

Assisterande coach:

Henrik Cedergren

Målvaktscoach:

Charlotte Göthesson

Läkare:

Anna Bondensson, Arne Wickström

Fysioterapeut:

Maria Bohlin, Åsa Fomin

Materialförvaltare:

Kjell Klintberg

6-7/9 SVERIGE – FINLAND i Södertälje och Stockholm, Sverige

6/9 Sverige – Finland 5-0 (1-0, 1-0, 3-0)

7/9 Sverige – Finland 4-2 (2-0, 1-1, 1-1)

8-12/10 ELITUTMANARLÄGER i Katrineholm, Sverige

9/10 Sv. blå – Sv. gul 3-2 (2-1, 1-1, 0-0)

10/10 Sv. blå – Sv. gul 4-2 (2-1, 0-1, 2-0)

11/10 Sv. blå – Sv. gul 4-1 (0-1, 2-0, 2-0)

30/10-1/11 4-NATIONERSTURNERING i Odintsovo, Moskva-regionen, Ryssland

30/10 Tyskland – Sverige 1-3 (0-1, 1-2, 0-0)

31/10 Ryssland – Sverige 1-7 (1-3, 0-3, 0-1)

1/11 Sverige – Finland 7-1 (3-0, 2-1, 2-0)

Sverige vann 4-nationerturneringen

3/1 INFÖR 2009 IIHF WORLD WOMEN'S U18 Championship i Füssen, Tyskland

3/1 Sverige – Schweiz 10-0 (2-0, 3-0, 5-0)

5-10/1 2009 IIHF WORLD WOMEN'S U18 CHAMPIONSHIP i Füssen, Tyskland

5/1 Sverige – Tyskland 8-1 (1-1, 1-0, 6-0)

6/1 Sverige – Ryssland 6-1 (1-1, 3-0, 2-0)

7/1 USA – Sverige 9-2 (3-0, 2-1, 4-1)

9/1 Kanada – Sverige 6-1 (0-0, 3-1, 3-0)

10/1 Sverige – Tjeckien 9-1 (4-0, 3-0, 2-1)

Sverige erövrade brons i junior-VM för U18 2009

JUNIORKRONORNA/TEAM 20

Utvecklings- och landslagschef:

Tommy Boustedt

Landslagskoordinator:

Staffan Landberg

Landslagsassistent:

Helena Eriksson

General manager:

Tommy Boustedt

Team manager:

Peter Forsberg, Staffan Tholson, Staffan Landberg

Huvudcoach:

Pär Mårts

Assisterande coach:

Peter Sundström

Målvaktscoach:

Stefan Ladhe

Videocoach:

Mårten Fredriksson

Scoutingcoach:

Rikard Grönberg

Fysioterapeut:

Mattias Ahlstrand, Pär Thures

Materialförvaltare:

Per-Åke Bäckman, Joakim Boustedt, Mattias Pettersson

Pressvärd:

Anders Feltenmark

31/7-3/8 LÄGER inför Summer Junior Camp

2/8 AIK IF – Sverige 2-2 (0-1, 1-1, 1-0)

5-9/8 SUMMER JUNIOR CAMP i Lake Placid, USA

5/8 USA White – Sverige 2-3 (2-1, 0-0, 0-1, Efter 03.42 i Overtime 0-1)

6/8 USA Blue – Sverige 7-1 (2-1, 1-0, 4-0)

8/8 USA White – Sverige 3-7 (0-4, 0-1, 3-2)

9/8 USA Blue – Sverige 5-4 (0-1, 3-2, 1-1, Efter Overtime och straffar 0-0, 1-0)

Sverige blev trea i Summer Junior Camp 2008

26-28/8 4-NATIONERSTURNERING i Brno, Tjeckien

26/8 Tjeckien – Sverige 4-3 (2-1, 1-1, 0-1, Efter Overtime och straffar 0-0, 1-0)

27/8 Sverige – Ryssland 2-5 (0-2, 2-1, 0-2)

28/8 Finland – Sverige 3-7 (3-1, 0-0, 0-6)

Sverige blev trea i 4-nationerturneringen

29/8 LANDSKAMP i Puchov, Slovakien

29/8 Slovakien – Sverige 2-6 (1-1, 0-1, 1-4)

7-9/11 4-NATIONERSTURNERING i Uppsala, Sverige

7/11 Sverige – Tjeckien 5-3 (2-0, 2-1, 1-2)

8/11 Sverige – Ryssland 4-3 (1-1, 0-2, 2-0, Efter Overtime och straffar 0-0, 1-0)

9/11 Sverige – Finland 4-0 (0-0, 2-0, 2-0)

Sverige vann 4-nationerturneringen

19-23/12 JVM-förberedande landskamper i Toronto och Brampton, Kanada

19/12 Kanada – Sverige 4-2 (1-0, 1-1, 2-1)

23/12 Tjeckien – Sverige 1-5 (0-0, 0-3, 1-2)

26/12-5/1 2009 IIHF WORLD U20 Championship i Ottawa, Kanada

26/12 Finland – Sverige 1-3 (0-2, 1-0, 0-1)

28/12 Sverige – Slovakien 3-1 (2-0, 1-0, 0-1)

29/12 Lettland – Sverige 1-10 (1-5, 0-1, 0-4)

31/12 Sverige – Ryssland 5-0 (4-0, 0-0, 1-0)

3/1 Sverige – Slovakien 5-3 (0-1, 1-1, 4-1)

5/1 Kanada – Sverige 5-1 (1-0, 1-0, 3-1)

Sverige erövrade silver i junior-VM för J20 2009

TEAM 19**Utvecklings- och landslagschef:**

Tommy Boustedt

Landslagskoordinator: Staffan Landberg**Landslagsassistent:** Helena Eriksson,
Mari Bohman**Team manager:** Staffan Tholson,
Staffan Landberg**Huvudcoach:** Pär Mårts, Peter Sundström**Assisterande coach:** Peter Sundström,
Jens Gustavsson, Tony Zabel**Målvaktscoach:** Stefan Ladhe**Läkare:** Björn Sandström, Arne Wickström**Fysioterapeut:** Mattias Ahlstrand, Pär Thures**Materialförvaltare:** Per-Åke Bäckman,
Johan Engdahl**7-9/1 2009 LÄGER i Märsta, Sverige**

8/1 Sverige blå – Sv. gul 3-2 (0-0, 1-0, 2-1)

9/1 Sverige blå – Sv. gul 4-3 (1-0, 1-2, 2-1)

4-8/2 2009 5-NATIONERSTURNERING i Kaarina, Salo, Raisio, Kupittaa, Finland

4/2 Tjeckien – Sverige 0-2 (0-0, 0-1, 0-1)

6/2 Sverige – Schweiz 4-1 (2-0, 1-1, 1-0)

7/2 Sverige – Tyskland 5-2 (2-0, 2-1, 1-1)

8/2 Finland – Sverige 5-4 (1-1, 1-1, 2-2, Efter Overtime och straffar 0-0, 1-0)

15-19 april 2009 4-NATIONERSTURNERING i Tyuen, Ryssland

15/4 Sverige – Ryssland 0-1 (0-0, 0-0, 0-1)

16/4 Sverige – Finland 3-0 (2-0, 0-0, 1-0)

18/4 Slovakien – Sverige 4-3 (0-1, 2-2, 2-0)

19/4 Sverige – Finland 5-4 (3-0, 0-2, 1-0, Efter 01.23 i Overtime 1-0)

Sverige trea i 4-nationersturneringen**SMÅKRONORNA/TEAM 18****Utvecklings- och landslagschef:**

Tommy Boustedt

Landslagskoordinator: Staffan Landberg**Landslagsassistent:** Mari Bohman**Team manager:** Jonas Fransson**Huvudcoach:** Stephan Lundh**Assisterande coach:** Robert Ohlsson**Målvaktscoach:** Johan Ryholt**Videocoach:** Ulf Engman**Lagledning:** Rikard Grönborg**Läkare:** Daniel Stam, Jan Stattin, Leif Mogen**Fysioterapeut:** Fredrik Carls, Stefan Bohlin**Materialförvaltare:** Yngve Frost**21-26/5 RUSSINCAMP 1 i Norrtälje, Sverige**

22/5 Sverige f. 1991

– Sverige f. 1992 2-3 (1-2, 1-0, 0-1)

24/5 Sverige f. 1991

– Sverige f. 1992 4-2 (2-1, 2-1, 0-0)

25/5 Sverige f. 1991

– Sverige f. 1992 3-2 (0-0, 1-1, 1-1, Efter 04.18 i Overtime 1-0)

*Matcherna ovan räknas ej som landskamper.***10-15/6 RUSSINCAMP 2 i Norrtälje, Sverige**

11/6 Sverige f. 1991

– Sverige f. 1992 8-0 (4-0, 2-0, 2-0)

13/6 Sverige f. 1991

– Sverige f. 1992 4-1 (1-0, 1-0, 2-1)

14/6 Sverige f. 1991

– Sverige f. 1992 8-0 (4-0, 2-0, 2-0)

*Matcherna ovan räknas ej som landskamper.***12-16/8 2008 U18 Memorial of Ivan Hlinka i Breclav, Tjeckien, och Piestany, Slovakien**

12/8 Slovakien – Sverige 5-6 (1-2, 2-2, 2-2)

13/8 Sverige – Kanada 3-4 (1-1, 0-2, 2-1)

14/8 Schweiz – Sverige 2-10 (1-4, 0-4, 1-2)

16/8 Sverige – Finland 3-2 (1-1, 2-0, 0-1)

Sverige trea i 2008 U18 Memorial of Ivan Hlinka**6-7/9 FINLAND – SVERIGE i Kerava och Helsingfors, Finland**

6/9 Finland – Sverige 4-6 (2-4, 1-2, 1-0)

7/9 Finland – Sverige 2-7 (1-2, 1-1, 0-4)

4-8/11 4-NATIONERSTURNERING i Lake Placid, USA

4/11 Finland – Sverige 2-1 (1-0, 0-0, 1-1)

5/11 Sverige – Schweiz 10-1 (3-1, 1-0, 6-0)

7/11 USA – Sverige 3-1 (1-0, 1-1, 1-0)

8/11 Bronsmatch Sverige – Schweiz 3-1 (0-0, 1-0, 2-1)

Sverige trea i 4-nationersturneringen**15-19/12 LÄGER i Surahammar, Sverige**

16/12 Sverige blå – Sv. gul 5-1 (1-0, 1-0, 3-1)

18/12 Sverige blå – Sv. gul 2-1 (2-0, 0-0, 0-1)

*Matcherna ovan räknas ej som landskamper.***4-8/2 5-NATIONERSTURNERING i Rosvalla Arena, Nyköping, Sverige**

4/2 Sverige – Ryssland 2-5 (1-3, 1-1, 0-1)

5/2 Sverige – USA 2-3 (0-2, 1-1, 1-0)

7/2 Sverige – Tjeckien 7-2 (3-0, 2-0, 2-2)

8/2 Sverige – Finland 2-3 (1-1, 0-2, 1-0)

Sverige fyra i 5-nationersturneringen**4-6/4 INFÖR 2009 IIHF WORLD U18 CHAMPIONSHIP i Minneapolis, USA**

4/4 Sverige – Norge 5-1 (2-1, 2-0, 1-0)

6/4 USA – Sverige 4-3 (1-0, 2-1, 1-2)

9-19/4 2009 IIHF World U18 Championship i Fargo och Moorhead, USA

9/4 Tjeckien – Sverige 0-7 (0-3, 0-3, 0-1)

11/4 Sverige – Tyskland 5-4 (2-1, 2-1, 1-2)

13/4 Sverige – Schweiz 11-0 (3-0, 5-0, 3-0)

14/4 Kanada – Sverige 4-2 (2-0, 1-2, 1-0)

16/4 Sverige – Ryssland 1-4 (1-0, 0-2, 0-2)

18/4 Sverige – Tjeckien 4-2 (0-1, 3-0, 1-1)

Sverige femma i junior-VM för U18 2009**TEAM 17****Utvecklings- och landslagschef:**

Tommy Boustedt

Landslagskoordinator: Staffan Landberg**Landslagsassistent:** Mari Bohman**Team manager:** Christer Höglund**Huvudcoach:** Anders Eriksén**Assisterande coach:** Jan Ericson**Målvaktscoach:** Kristfer Holm**Läkare:** Per-Adolf Bergsten, Jan Johansson**Fysioterapeut:** Henrik Melin**Materialförvaltare:** Tony Hedberg**4-7/1 2009 MATCHER i Kanada**

4/1 Vernon Vipers – Sverige 1-1 (1-0, 0-0, 0-1)

6/1 Westside – Sverige 5-3 (2-1, 1-1, 2-1)

7/1 Salmon Arm – Sverige 5-3 (1-1, 1-1, 3-1)

5-7/2 2009 4-NATIONERSTURNERING i Pirkkala, Nokia, Hämeenkyrö, Finland

5/2 Tjeckien – Sverige 5-2 (0-0, 2-2, 3-0)

6/2 Sverige – Ryssland 1-2 (0-0, 0-1, 1-1)

7/2 Finland – Sverige 4-3 (0-0, 4-1, 0-2)

Sverige blev fyra i 4-nationersturneringen**2-4/4 2009 TRE LANDSKAMPER mot Finland i Mariehamn, Åland**

2/4 Finland – Sverige 1-2 (0-1, 0-0, 1-1)

3/4 Sverige – Finland 7-0 (2-0, 2-0, 3-0)

4/4 Finland – Sverige 3-2 (1-2, 0-0, 1-0, Efter 04.53 i Overtime 1-0)

Sveriges Team 16 och Team 17 vann den så kallade Finnkampen mot Finland med totalt poängen 21-7**TEAM 16****Utvecklings- och landslagschef:**

Tommy Boustedt

Landslagskoordinator: Staffan Landberg**Landslagsassistent:** Mari Bohman**Team manager:** Rikard Stenberg**Huvudcoach:** Stefan Bergkvist**Assisterande coach:** Ulf Lundberg**Målvaktscoach:** Nizze Landén**Läkare:** Mikael Sjö, Klas Pekkarri,
Jan Johansson, Kjell Jormesäter**Fysioterapeut:** Henrik Melin**Materialförvaltare:** Mikael Persson**15-16/12 2008 TVÅ LANDSKAMPER mot Finland i Mariehamn, Åland**

15/12 Finland – Sverige 0-1 (0-0, 0-1, 0-0)

16/12 Finland – Sverige 4-1 (2-0, 2-0, 0-1)



GLÄDJE. Småkrönorna/Team 18 gläds ikapp efter ett mål i 5-nationersturneringen i Nyköping i februari 2009.

18-20/12 2008 NORDIC CUP i Mariehamn, Åland

18/12 Danmark – Sverige 0-6 (0-1, 0-1, 0-4)

19/12 Finland – Sverige 5-6 (0-2, 1-0, 4-3, Efter Overtime och straffar 0-0, 0-1)

20/12 Sverige – Norge 7-1 (3-1, 3-0, 1-0)

Sverige vann Nordic Cup 2008**6-8/2 2009 4-NATIONERSTURNERING i Podolsk, Moskva-regionen, Ryssland**

5/2 Ryssland – Sverige 7-6 (2-0, 3-2, 2-4)

6/2 Sverige – Tjeckien 1-3 (0-1, 1-0, 0-2)

7/2 Finland – Sverige 2-8 (2-0, 0-3, 0-5)

Sverige blev tvåa i 4-nationersturneringen**2-4/4 2009 Tre landskamper mot Finland i Mariehamn, Åland**

2/4 Finland – Sverige 5-6 (2-0, 1-2, 2-3, Efter Overtime och straffar 0-0, 0-1)

3/4 Sverige – Finland 6-5 (2-3, 1-0, 2-2, Efter Overtime och straffar 0-0, 1-0)

4/4 Finland – Sverige 2-4 (1-1, 1-2, 0-1)

Sveriges Team 16 och Team 17 vann den så kallade Finnkampen mot Finland med totala poängen 21-7**INLINE HOCKEY****Utvecklings- och landslagschef:**

Tommy Boustedt

Landslagskoordinator: Staffan Landberg**Landslagsassistent:** Tibor Gregor**Team manager:** Tibor Gregor**Huvudcoach:** Fredrik Skoog**Assisterande coach:** Joakim Andersson**Fysioterapeut:** Stefan Bohlin**Materialförvaltare:** Micael Frykestam**Pressvärd:** Anders Feltenmark**18/6 VM-FÖRBEREDANDE LANDSKAMP i Karlstad, Sverige**

18/6 Sverige – Norge 23-2 (4-1, 4-0, 8-0, 7-1)

2008 IIHF WORLD INLINE CHAMPIONSHIP Bratislava, Slovakien**GRUPPSPEL**

22/6 Slovakien – Sverige 0-5 (0-0, 0-2, 0-2, 0-1)

23/6 Sverige – Slovenien 3-7 (0-1, 0-2, 2-3, 1-1)

24/6 Sverige – Österrike 8-2 (3-0, 0-1, 3-1, 2-0)

KVARTSFINAL

26/6 Sverige – Finland 9-3 (3-0, 5-0, 0-0, 1-3)

SEMIFINAL

27/6 USA – Sverige 8-12 (0-2, 6-5, 1-2, 1-3)

VM-FINAL

28/6 Sverige-Slovakien 7-3 (3-1, 2-0, 1-1, 1-1)

Sverige erövrade VM-guld 2008

Förbundsserierna säsongen 2008/2009

SM-slutspel, kvartsfinal

5/3 Brynäs IF – Färjestads BK	0-2 (0-0, 0-1, 0-1)	6 011
7/3 Färjestads BK – Brynäs IF	2-1 (0-1, 1-0, 1-0)	8 058
9/3 Brynäs IF – Färjestads BK	0-4 (0-1, 0-2, 0-1)	6 511
11/3 Färjestads BK – Brynäs IF	2-1 (2-1, 0-0, 0-0)	7 179
5/3 Luleå HF – Frölunda HC	5-1 (0-0, 5-0, 0-1)	5 103
7/3 Frölunda HC – Luleå HF	4-2 (0-1, 2-0, 2-1)	11 466
9/3 Luleå HF – Frölunda HC	1-5 (1-1, 0-1, 0-3)	5 600
11/3 Frölunda HC – Luleå HF	5-1 (3-0, 0-0, 2-1)	11 595
12/3 Frölunda HC – Luleå HF	1-0 (0-0, 0-0, 1-0)	11 075
5/3 Timrå IK – HV 71	2-1 (0-0, 2-1, 0-0)	5 616
7/3 HV 71 – Timrå IK	7-0 (1-0, 3-0, 3-0)	7 038
9/3 Timrå IK – HV 71	5-4 (2-2, 1-1, 1-1, 1-0)	5 792
	Efter 13.15 i Sudden Death	
11/3 HV 71 – Timrå IK	1-2 (1-0, 0-1, 0-0, 0-1)	7 038
	Efter 05.03 i Sudden Death	
12/3 HV 71 – Timrå IK	3-1 (1-0, 1-1, 1-0)	7 038
14/3 Timrå IK – HV 71	2-3 (2-0, 0-1, 0-1, 0-1)	6 000
	Efter 06.15 i Sudden Death	
16/3 HV 71 – Timrå IK	4-2 (0-0, 1-0, 3-2)	7 038
5/3 Skellefteå AIK – Linköpings HC	3-2 (2-0, 0-2, 1-0)	5 629
7/3 Linköpings HC – Skellefteå AIK	4-0 (0-0, 3-0, 1-0)	7 719
9/3 Skellefteå AIK – Linköpings HC	3-5 (2-2, 1-2, 0-1)	5 721
11/3 Linköpings HC – Skellefteå AIK	0-3 (0-0, 0-2, 0-1)	8 047
12/3 Linköpings HC – Skellefteå AIK	4-0 (0-0, 1-0, 3-0)	6 641
14/3 Skellefteå AIK – Linköpings HC	5-2 (2-0, 1-1, 2-1)	5 981
16/3 Linköpings HC – Skellefteå AIK	2-3 (2-1, 0-0, 0-1, 0-0, 0-0, 0-1)	7 700
	Efter 42.01 i Sudden Death	

SM-slutspel, kvartsfinal

SM-semifinal 1 i bäst av sju matcher

19/3 Skellefteå AIK – Färjestads BK	0-2 (0-0, 0-0, 0-2)	6 012
21/3 Färjestads BK – Skellefteå AIK	6-0 (1-0, 3-0, 2-0)	8 250
23/3 Skellefteå AIK – Färjestads BK	0-6 (0-1, 0-2, 0-3)	5 920
25/3 Färjestads BK – Skellefteå AIK	3-2 (0-1, 1-1, 1-0, 0-0, 1-0)	8 250
	Efter 22.10 i Sudden Death	
19/3 HV 71 – Frölunda HC	3-1 (1-0, 2-0, 0-1)	7 038
21/3 Frölunda HC – HV 71	2-1 (0-0, 2-0, 0-1)	11 902
23/3 HV 71 – Frölunda HC	1-3 (0-0, 1-0, 0-3)	7 038
25/3 Frölunda HC – HV 71	1-6 (1-0, 0-2, 0-4)	12 044
26/3 Frölunda HC – HV 71	1-4 (1-2, 0-1, 0-1)	12 044
28/3 HV 71 – Frölunda HC	4-2 (0-0, 2-1, 2-1)	7 038

SM-slutspel, final

1/4 HV 71 – Färjestads BK	4-1 (2-0, 0-0, 2-1)	7 038
3/4 Färjestads BK – HV 71	4-1 (0-0, 1-0, 3-1)	8 250
5/4 HV 71 – Färjestads BK	1-3 (0-0, 0-2, 1-1)	7 038
7/4 Färjestads BK – HV 71	3-2 (0-1, 1-1, 1-0, 1-0)	8 250
	Efter 16.35 i Sudden Death	
8/4 Färjestads BK – HV 71	3-2 (2-0, 0-1, 1-1)	8 250

Färjestads BK Svenska Mästare 2008/2009

ELITSERIEN 2008/2009

A	B	C	D	E	F	G	H	I	J
1	Färjestads BK	55	30	8	17	158:122	99	1	3
2	Linköpings HC	55	26	13	16	166:152	92	1	4
3	Frölunda HC	55	25	10	20	144:130	91	6	2
4	HV 71	55	22	20	13	160:144	90	4	7
5	Luleå HF	55	26	9	20	149:136	87	0	6
6	Skellefteå AIK	55	21	12	22	149:141	80	5	4
7	Brynäs IF	55	21	12	22	128:140	79	4	2
8	Timrå IK	55	19	12	24	152:142	76	7	1
9	MODO Hockey	55	20	8	27	153:177	72	4	2
10	Djurgårdens IF	55	17	15	23	149:155	71	5	2
11	Rögle BK	55	18	12	25	152:178	67	1	7
12	Södertälje SK	55	12	15	28	122:165	56	5	3

A=Placering, B=Lag, C=Matcher, D=Vunna=, E=Oavgjorda, F=Förlorade, G=Gjorda/insläppta mål, H=Poäng, I=Vunna i Overtime, J=Förlorade i Overtime

Kvalserien till Elitserien 2009/2010

A	B	C	D	E	F	G	H	I	J	K	L
1	Södertälje SK	10	6	3	1	39:26	22	1	0	0	2
2	Rögle BK	10	5	2	3	36:26	19	0	0	2	0
3	AIK IF	10	5	1	4	28:33	16	0	1	0	0
4	Leksands IF	10	4	1	5	31:31	14	0	0	1	0
5	Växjö Lakers HC	10	3	1	6	28:35	10	0	0	0	1
6	VIK Västerås HK	10	2	2	6	29:40	9	1	1	0	0

A=Placering, B=Lag, C=Matcher, D=Vunna=, E=Oavgjorda, F=Förlorade, G=Gjorda/insläppta mål, H=Poäng, I=Vunna i Overtime, J=Förlorade i Overtime, K=Vunna på straffar, L=Förlorade på straffar

Play Off 2 till Kvalserien till Elitserien 2009/2010

7/3 Almtuna IS – Växjö Lakers HC	2-1 (0-0, 1-1, 1-0)	2 258
9/3 Växjö Lakers HC – Almtuna IS	4-2 (0-1, 3-0, 1-1)	2 737
10/3 Växjö Lakers HC – Almtuna IS	3-1 (1-1, 1-0, 1-0)	2 511

Play Off 1 till Kvalserien till Elitserien 2009/2010

1/3 IF Troja/Ljungby – Växjö Lakers HC	5-6 (1-1, 1-2, 3-2, 0-1)	3 216
	Efter 07.10 i Sudden Death	
3/3 Växjö Lakers HC – IF Troja Ljungby	7-3 (2-0, 2-2, 3-1)	3 610
1/3 Almtuna IS – Mora IK	4-3 (0-2, 3-0, 0-1, 1-0)	1 517
	Efter 01.48 i Sudden Death	
3/3 Mora IK – Almtuna IS	1-0 (1-0, 0-0, 0-0)	2 397
4/3 Mora IK – Almtuna IS	0-3 (0-0, 0-1, 0-2)	1 639



GULDPUSS. Glädjen var stor hos svenska mästararna Färjestads BK. Detta var föreningens åttonde SM-guld genom tiderna.

HOCKEYALLSVENSKAN 2008/2009

A	B	C	D	E	F	G	H	I	J	K	L
1	Leksands IF	45	30	6	9	216:94	101	3	0	2	1
2	AIK IF	45	29	4	12	152:88	94	1	1	2	0
3	VIK Västerås HK	45	24	8	13	172:128	82	1	2	1	4
4	Mora IK	45	22	9	14	170:118	80	1	1	4	3
5	Växjö Lakers HC	45	22	8	15	155:123	79	2	1	3	2
6	Almtuna IS	45	23	8	14	124:105	78	0	6	1	1
7	IF Troja/Ljungby	45	22	5	18	143:162	73	1	2	1	1
8	IF Malmö Redhawks	45	17	12	16	145:108	72	1	1	8	2
9	IF Björklöven	45	16	12	17	109:118	66	2	3	4	3
10	Bofors IK	45	16	9	20	125:145	62	4	3	1	1
11	Borås HC	45	16	9	20	125:138	61	3	2	1	3
12	IF Sundsvall Hockey	45	16	8	21	104:165	60	3	3	1	1
13	IK Oskarshamn	45	17	4	24	128:160	56	1	2	0	1
14	Huddinge IK	45	9	11	25	114:169	44	4	2	2	3
15	Nybro Vikings IF	45	7	15	23	111:164	42	3	3	3	6
16	Mariestad BoIS HC	45	5	10	30	97:205	30	3	1	2	4

A=Placering, B=Lag, C=Matcher, D=Vunna, E=Oavgjorda, F=Förlorade, G=Gjorda/insläppta mål, H=Poäng, I=Vunna i Overtime, J=Förlorade i Overtime, K=Vunna på straffar, L=Förlorade på straffar

Kvalserien till HockeyAllsvenskan 2009/2010

Fredagen den 13 mars 2009

Nybro Vikings IF – Valbo HC	5-3	(1-1, 3-1, 1-1)
Tingsryds AIF – Asplöven HC	8-0	(1-0, 1-0, 6-0)
Huddinge IK – Örebro HK	2-3	(1-1, 0-1, 1-0, 0-1) Efter 04.05 i Overtime

Söndagen den 15 mars 2009

Nybro Vikings IF – Asplöven HC	8-0	(0-0, 4-0, 4-0)
Örebro HK – Tingsryds AIF	3-1	(1-0, 2-1, 0-0)
Valbo HC – Huddinge IK	3-5	(1-3, 1-2, 1-0)

Onsdagen den 18 mars 2009

Tingsryds AIF – Nybro Vikings IF	4-2	(1-1, 2-0, 1-1)
Asplöven HC – Huddinge IK	1-4	(0-3, 0-0, 1-1)
Örebro HK – Valbo HC	6-2	(2-1, 2-0, 2-1)

Söndagen den 22 mars 2009

Nybro Vikings IF – Örebro HK	1-2	(0-1, 0-0, 1-1)
Huddinge IK – Tingsryds AIF	3-1	(0-1, 0-0, 3-0)
Asplöven HC – Valbo HC	4-0	(1-0, 2-0, 1-0)

Tisdagen den 24 mars 2009

Huddinge IK – Nybro Vikings IF	2-4	(0-1, 1-1, 1-2)
Asplöven HC – Örebro HK	3-2	(0-2, 0-0, 2-0, 1-0) Efter 02.52 i Overtime
Valbo HC – Tingsryds AIF	2-4	(0-0, 2-1, 0-3)

Fredagen den 27 mars 2009

Nybro Vikings IF – Huddinge IK	6-3	(0-2, 4-1, 2-0)
Örebro HK – Asplöven HC	5-2	(2-1, 1-0, 2-1)
Tingsryds AIF – Valbo HC		



AVVÄRJER. Bengt Höglund i Örebro HK:s mål avvärjer en framstöt från Huddinge IK:s Fredric Andersson i en match i Kvalserien till HockeyAllsvenskan. Örebro HK tog klivet upp till HockeyAllsvenskan 2009/2010.



KAMP. Södertälje SK:s Jörgen Bemström är steget före Rögle BK:s Tommy Enström i Kvalserien till Elitserien. Båda lagen lyckades behålla sina platser i Elitserien kommande säsong.

Söndagen den 29 mars 2009	2-1 (0-0, 1-0, 1-1)
Örebro HK – Nybro Vikings IF	4-2 (1-1, 1-0, 2-1)
Tingsryds AIF – Huddinge IK	5-4 (1-1, 1-1, 2-2, 0-0, 1-0) Efter Overtime och straffar
Valbo HC – Asplöven HC	4-2 (3-1, 1-1, 0-0)
Torsdagen den 2 april 2009	
Nybro Vikings IF – Tingsryds AIF	2-3 (0-2, 2-0, 0-1)
Huddinge IK – Asplöven HC	4-5 (4-0, 0-2, 0-3)
Valbo HC – Örebro HK	2-3 (0-0, 2-2, 0-0, 0-0, 0-1) Efter Overtime och straffar
Måndagen den 6 april 2009	
Tingsryds AIF – Örebro HK	3-2 (1-1, 2-0, 0-1)
Asplöven HC – Nybro Vikings IF	1-4 (0-1, 0-2, 1-1)
Huddinge IK – Valbo HC	5-4 (1-1, 2-3, 2-0)
Torsdagen den 9 april 2009	
Valbo HC – Nybro Vikings IF	1-5 (0-3, 0-0, 1-2)
Asplöven HC – Tingsryds AIF	3-2 (0-0, 1-0, 2-2)
Örebro HK – Huddinge IK	5-3 (0-0, 3-1, 2-2)

Kvalserien till HockeyAllsvenskan 2009/2010

A	B	C	D	E	F	G	H	I	J	K	L
1	Örebro HK	10	6	3	1	35:21	23	1	1	1	0
2	Tingsryds AIF	10	6	1	3	33:22	20	0	0	1	0
3	Nybro Vikings IF	10	6	0	4	39:23	18	0	0	0	0
4	Huddinge IK	10	4	2	4	35:37	14	0	1	0	1
5	Asplöven HC	10	3	1	6	21:41	11	1	0	0	0
6	Valbo HC	10	1	1	8	22:41	4	0	0	0	1

A=Placering, B=Lag, C=Matcher, D=Vunna=, E=Oavgjorda,
F=Förlorade, G=Gjorda/insläppta mål, H=Poäng, I=Vunna i Overtime,
J=Förlorade i Overtime, K=Vunna på straffar, L=Förlorade på straffar

Play Off 3 till Kvalserien till HockeyAllsvenskan 2009/2010

7/3 Enköpings SK HK – Örebro HF	1-4 (0-1, 0-2, 1-1)	1 349
9/3 Örebro HK – Enköpings SK HK	5-1 (2-0, 1-0, 2-1)	2 539
7/3 Nyköpings HK – Tingsryds AIF	1-4 (1-0, 0-3, 0-1)	1 730
9/3 Tingsryds AIF – Nyköpings HK	8-2 (3-0, 1-1, 4-1)	2 651
Efter 05.29 i Sudden Death		
9/3 Valbo HC – Skåre BK	6-2 (1-0, 1-0, 4-2)	24
10/3 Valbo HC – Skåre BK	2-0 (0-0, 1-0, 1-0)	637
7/3 Piteå HC – Asplöven HC	3-2 (2-0, 1-2, 0-0)	707
9/3 Asplöven HC – Piteå HC	4-1 (0-1, 1-0, 3-0)	627
10/3 Asplöven HC – Piteå HC	4-1 (0-0, 2-1, 2-0)	600

Play Off 2 till Kvalserien till HockeyAllsvenskan 2009/2010

27/2 Karlskrona HK – Skåre BK	3-5 (0-1, 1-0, 2-4)	3 444
2/3 Skåre BK – Karlskrona HK	7-5 (1-1, 1-2, 5-2)	985
28/2 Borlänge HF – Nyköpings HK	1-4 (0-1, 0-1, 1-2)	608
2/3 Nyköpings HK – Borlänge HF	5-4 (2-3, 1-1, 1-0, 1-0)	1 613
28/2 Hudiksvalls HC – Piteå HC	0-1 (0-0, 0-1, 0-0)	947
2/3 Piteå HC – Hudiksvalls HC	8-1 (1-0, 1-0, 6-1)	857

Play Off 1 till Kvalserien till HockeyAllsvenskan 2009/2010

21/2 Karlskrona HK – Mjölby HC	7-3 (2-0, 2-2, 3-1)	3 046
23/2 Mjölby HC – Karlskrona HK	0-1 (0-1, 0-0, 0-0)	1 057
21/2 Botkyrka HC – Borlänge HF	5-6 (0-2, 4-2, 1-1, 0-1)	148
23/2 Borlänge HF – Botkyrka HC	5-4 (2-2, 1-2, 2-0)	640
21/2 Clemensnäs HC – Hudiksvalls HC	3-7 (3-3, 0-2, 0-2)	70
23/2 Hudiksvalls HC – Clemensnäs HC	2-3 (0-0, 0-2, 2-1)	1 198
24/2 Hudiksvalls HC – Clemensnäs HC	4-2 (0-0, 4-0, 0-2)	745

AllEttan Norra

A	B	C	D	E	F	G	H	I	J	K	L
1	Asplöven HC	10	6	2	2	59:29	22	1	0	1	0
2	Piteå HC	10	7	1	2	41:23	22	0	1	0	0
3	Östersund/Brunflo IF	10	6	1	3	37:26	20	1	0	0	0
4	Kiruna IF	10	5	1	4	48:35	16	0	0	0	1
5	KB 65	10	2	0	8	32:65	6	0	0	0	0
6	LN 91 Hockey	10	1	1	8	26:65	4	0	1	0	0

AllEttan Mellan

A	B	C	D	E	F	G	H	I	J	K	L
1	Valbo HC	14	9	3	2	70:41	31	1	1	0	1
2	Enköpings SK HK	14	8	2	4	53:39	27	0	1	1	0
3	Nyköpings HK	14	7	1	6	58:48	23	0	0	1	0
4	Visby/Roma HK	14	7	2	5	42:49	23	0	0	0	2
5	IFK Arboga IK	14	5	2	7	44:37	19	2	0	0	0
6	Surahammars IF	14	6	1	7	39:44	19	0	0	0	1
7	Väsby IK HK	14	4	2	8	38:55	15	0	1	1	0
8	Wings HC Arlanda	14	3	1	10	37:68	11	0	0	1	0

AllEttan Södra

A	B	C	D	E	F	G	H	I	J	K	L
1	Tingsryds AIF	14	9	4	1	49:24	35	1	0	3	0
2	Örebro HK	14	8	4	2	59:33	30	2	0	0	2
3	Skåre BK	14	8	1	5	40:37	25	0	0	0	1
4	IK Pantern	14	6	4	4	46:41	24	1	1	1	1
5	HC Vita Hästen	14	7	1	6	44:41	22	0	1	0	0
6	Skövde IK	14	5	2	7	53:55	18	0	1	1	0
7	Tranås AIF	14	3	3	8	38:60	13	0	1	1	1
8	Kungälv IK	14	0	1	13	23:61	1	0	0	0	1

Division 1A Fortsättningsserien

A	B	C	D	E	F	G	H	I	J	K	L
1	Clemensnäs HC	6	5	0	1	24:13	16	0	0	0	0
2	Bodens HF	6	3	0	3	17:17	11	0	0	0	0
3	Kalix Ungdoms HC	6	3	0	3	18:19	9	0	0	0	0
4	Lycksele SK	6	1	0	5	13:23	7	0	0	0	0

Division 1B Fortsättningsserien

A	B	C	D	E	F	G	H	I	J	K	L
1	Hudiksvalls HC	8	6	0	2	36:18	24	0	0	0	0
2	Kovlands IshF	8	6	0	2	34:21	22	0	0	0	0
3	Ånge IK	8	5	0	3	34:28	16	0	0	0	0
4	AIK-Hockey Härnösand	8	1	1	6	14:35	7	0	0	1	0
5	Näldens IF	8	1	1	6	18:34	4	0	0	0	1

Division 1C Fortsättningsserien

A	B	C	D	E	F	G	H	I	J	K	L
1	Borlänge HF	10	7	0	3	50:37	27	0	0	0	0
2	Tierps HK	10	7	1	2	49:36	24	0	0	0	1
3	Bålsta HC	10	6	1	3	38:35	24	1	0	0	0
4	Eskilstuna Linden Hockey	10	5	0	5	43:37	23	0	0	0	0
5	Hedemora SK	10	1	3	6	29:48	8	0	2	1	0
6	Järfälla HC	10	1	1	8	34:50	5	1	0	0	0

A=Placering, B=Lag, C=Matcher, D=Vunna, E=Oavgjorda, F=Förlorade, G=Gjorda/insläppta mål, H=Poäng, I=Vunna i Overtime, J=Förlorade i Overtime, K=Vunna på straffar, L=Förlorade på straffar



Division 1D Fortsättningsserien

A	B	C	D	E	F	G	H	I	J	K	L
1	Botkyrka HC	10	4	3	3	52:38	26	3	0	0	0
2	Nacka HK	10	6	1	3	39:30	25	0	1	0	0
3	Mälardalens/Bredäng Hockey	10	7	0	3	41:31	23	0	0	0	0
4	Trångsunds IF	10	5	1	4	37:26	18	0	0	1	0
5	Haninge HF	10	3	4	3	26:34	17	0	2	0	2
6	Skå IK	10	0	1	9	25:61	2	0	0	1	0

Division 1E Fortsättningsserien

A	B	C	D	E	F	G	H	I	J	K	L
1	Mjölby HC	10	7	3	0	44:25	33	1	2	0	0
2	IFK Kumla IK	10	7	1	2	40:25	24	1	0	0	0
3	Västerviks IK	10	5	0	5	35:32	21	0	0	0	0
4	Lindlövens IF	10	4	2	4	42:40	20	1	0	1	0
5	IFK Munkfors	10	3	0	7	37:51	11	0	0	0	0
6	Sunne IK	10	0	2	8	17:42	2	0	1	0	1

Division 1F Fortsättningsserien

A	B	C	D	E	F	G	H	I	J	K	L
1	Karlskrona HK	10	5	2	3	39:25	24	1	1	0	0
2	Gislaveds SK	10	5	4	1	38:35	23	1	1	2	0
3	Olofströms IK	10	4	1	5	37:31	22	1	0	0	0
4	Kristianstads IK	10	5	1	4	24:22	20	0	0	0	1
5	Ulricehamns IF	10	3	2	5	24:32	13	0	1	0	1
6	Helsingborgs HC	10	3	0	7	26:43	9	0	0	0	0

Division 1A Grundserien

A	B	C	D	E	F	G	H	I	J	K	L
1	Asplöven HC	24	16	6	2	144:50	58	2	0	2	2
2	Kiruna IF	24	17	2	5	139:54	54	0	0	1	1
3	Piteå HC	24	16	5	3	107:51	54	0	1	1	3
4	Lycksele SK	24	7	7	10	69:102	31	0	2	3	2
5	Bodens HF	24	6	4	14	82:125	25	1	0	2	1
6	Clemensnäs HC	24	5	3	16	54:118	20	1	0	1	1
7	Kalix Ungdoms HC	24	2	3	19	57:152	10	1	2	0	0

Division 1B Grundserien

A	B	C	D	E	F	G	H	I	J	K	L
1	Östersund/Brunflo IF	28	16	7	5	111:74	58	2	1	1	3
2	KB 65	28	14	5	9	102:83	51	3	0	1	1
3	LN 91 Hockey	28	13	6	9	106:93	49	1	2	3	0
4	Hudiksvalls HC	28	13	7	8	89:80	48	1	4	1	1
5	Kovlands IshF	28	13	5	10	105:92	46	2	2	0	1
6	AIK-Hockey Härnösand	28	9	7	12	94:98	40	3	0	3	1
7	Ånge IK	28	5	6	17	81:131	24	1	2	2	1
8	Näldens IF	28	4	7	17	78:115	20	1	3	0	3

Division 1C Grundserien

A	B	C	D	E	F	G	H	I	J	K	L
1	Valbo HC	27	17	5	5	129:75	59	1	2	2	0
2	Enköpings SK HK	27	13	8	6	105:75	52	5	2	0	1
3	Surahammars IF	27	16	2	9	97:86	51	1	1	0	0
4	IFK Arboga IK	27	15	3	9	103:75	49	1	0	0	2
5	Eskilstuna Linden Hockey	27	12	4	11	93:96	43	2	1	1	0
6	Borlänge HF	27	13	1	13	89:106	40	0	1	0	0
7	Bålsta HC	27	10	6	11	88:93	39	2	2	1	1
8	Tierps HK	27	6	9	12	85:107	30	2	4	1	2
9	Hedemora SK	27	6	5	16	71:107	25	0	2	2	1
10	Järfälla HC	27	4	3	20	79:119	17	1	0	1	1

Division 1D Grundserien

A	B	C	D	E	F	G	H	I	J	K	L
1	Nyköpings HK	27	21	3	3	148:60	67	0	1	1	1
2	Väsby IK HK	27	13	8	6	101:80	55	3	0	5	0
3	Wings HC Arlanda	27	13	5	9	100:73	48	2	1	2	0
4	Visby/Roma HK	27	11	7	9	103:101	43	2	2	1	2
5	Botkyrka HC	27	11	5	11	119:116	41	2	1	1	1
6	Nacka HK	27	9	7	11	100:101	37	3	3	0	1
7	Haninge HF	27	8	7	12	84:103	35	3	2	1	1
8	Mälarhöjden/Bredäng Hockey	27	7	10	10	83:111	35	4	4	0	2
9	Trångsunds IF	27	8	5	14	91:107	30	0	2	1	2
10	Skå IK	27	3	5	19	85:162	14	0	3	0	2

Division 1E Grundserien

A	B	C	D	E	F	G	H	I	J	K	L
1	Örebro HK	27	21	3	3	134:61	67	1	0	0	2
2	HC Vita Hästen	27	21	2	4	132:62	67	1	0	1	0
3	Skåre BK	27	18	2	7	105:65	56	0	1	0	1
4	Tranås AIF	27	16	3	8	118:72	52	0	1	1	1
5	Mjölby HC	27	14	2	11	98:89	45	0	0	1	1
6	Västerviks IK	27	11	3	13	114:112	39	1	0	2	0
7	Lindlövens IF	27	7	3	17	74:131	26	0	1	2	0
8	IFK Munkfors	27	7	3	17	79:135	25	0	0	1	2
9	IFK Kumla IK	27	7	1	19	66:116	22	0	0	0	1
10	Sunne IK	27	2	0	25	59:136	6	0	0	0	0

Division 1F Grundserien

A	B	C	D	E	F	G	H	I	J	K	L
1	Tingsryds AIF	27	17	5	5	116:56	61	2	0	3	0
2	IK Pantern	27	15	7	5	88:56	55	0	1	3	3
3	Kungälv IK	27	14	6	7	94:66	51	2	0	1	3
4	Skövde IK	27	14	7	6	100:76	51	1	4	1	1
5	Olofströms IK	27	13	6	8	110:80	48	2	1	1	2
6	Karlskrona HK	27	11	7	9	91:73	43	3	3	0	1
7	Kristianstads IK	27	9	6	12	92:88	38	3	1	2	0
8	Ulricehamns IF	27	6	5	16	50:92	26	3	2	0	0
9	Gislaveds SK	27	5	4	18	60:116	19	0	3	0	1
10	Helsingborgs HC	27	4	1	22	49:147	13	0	1	0	0

Kvalserie A till Division 1 2009/2010

A	B	C	D	E	F	G	H	I	J	K	L
1	Luleå Rebels HC	4	3	0	1	10:6	9	0	0	0	0
2	Lycksele SK	4	2	0	2	13:9	6	0	0	0	0
3	Rosvik IK	4	1	0	3	6:14	3	0	0	0	0

Kvalserie B till Division 1 2009/2010

A	B	C	D	E	F	G	H	I	J	K	L
1	Njurunda SK	6	4	1	1	30:13	14	1	0	0	0
2	ÖSK HK	6	4	0	2	21:18	12	0	0	0	0
3	AIK-Hockey Härnösand	6	2	2	2	19:16	9	1	1	0	0
4	Sollefteå HK	6	0	1	5	11:34	1	0	1	0	0

Kvalserie C till Division 1 2009/2010

A	B	C	D	E	F	G	H	I	J	K	L
1	Hedemora SK	8	6	2	0	55:21	21	1	1	0	0
2	Järfälla HC	8	5	2	1	52:21	18	1	1	0	0
3	Skedvi/Säter IF	8	5	0	3	39:39	15	0	0	0	0
4	Avesta BK	8	2	0	6	34:41	6	0	0	0	0
5	Team Uppsala HC	8	0	0	8	16:74	0	0	0	0	0

Kvalserie D till Division 1 2009/2010

A	B	C	D	E	F	G	H	I	J	K	L
1	Nynäshamns IF HC	8	6	0	2	32:23	18	0	0	0	0
2	IF Vallentuna BK	8	3	4	1	27:19	15	2	2	0	0
3	Haninge HF	8	3	3	2	26:18	14	2	1	0	0
4	Lidingö Vikings HC	8	2	3	3	25:21	11	2	1	0	0
5	Skå IK	8	0	2	6	18:47	2	0	2	0	0

Kvalserie E till Division 1 2009/2010

A	B	C	D	E	F	G	H	I	J	K	L
1	Sunne IK	8	8	0	0	37:16	24	0	0	0	0
2	IFK Munkfors	8	5	0	3	34:28	15	0	0	0	0
3	Boro/Vetlanda HC	8	5	0	3	29:23	15	0	0	0	0
4	Arvika HC	8	2	0	6	28:41	6	0	0	0	0
5	Grums IK	8	0	0	8	21:41	0	0	0	0	0

Kvalserie F till Division 1 2009/2010

A	B	C	D	E	F	G	H	I	J	K	L
1	Halmstad HF	8	6	1	1	38:19	20	1	0	0	0
2	Mörrums GoS IK	8	5	0	3	34:25	15	0	0	0	0
3	Ulricehamns IF	8	4	1	3	27:26	13	0	1	0	0
4	Helsingborgs HC	8	2	0	6	18:31	6	0	0	0	0
5	Jonstorps IF	8	2	0	6	20:36	6	0	0	0	0

A=Placering, B=Lag, C=Matcher, D=Vunna=, E=Oavgjorda, F=Förlorade, G=Gjorda/insläppta mål, H=Poäng, I=Vunna i Overtime, J=Förlorade i Overtime, K=Vunna på straffar, L=Förlorade på straffar

DAM-SM – Förkval

4/3 Munksund-Skuthamns SK – MODO Hockey	2-5 (0-2, 1-1, 1-2)	153
7/3 MODO Hockey – Munksund-Skuthamns SK	7-0 (1-0, 2-0, 4-0)	101
4/3 Hanhals IF – Linköpings HC	1-7 (0-4, 0-0, 1-3)	115
7/3 Linköpings HC – Hanhals IF	4-1 (1-0, 3-0, 0-1)	96
4/3 VIK Västerås HK Ungdom – Brynäs IF	0-9 (0-2, 0-4, 0-3)	107
7/3 Brynäs IF – VIK Västerås HK Ungdom	9-1 (3-0, 5-1, 1-0)	58
4/3 Västerhaninge IF – Leksands IF	0-3 (0-0, 0-2, 0-1)	167
7/3 Leksands IF – Västerhaninge IF	10-1 (4-0, 4-1, 2-0)	196

DAM-SM – Kvartsfinal

11/3 Leksands IF – MODO Hockey	2-1 (2-0, 0-0, 0-1)	133
14/3 MODO Hockey – Leksands IF	6-1 (0-1, 3-0, 3-0)	125
15/3 MODO Hockey – Leksands IF	2-1 (0-0, 2-0, 0-1)	110
11/3 Linköpings HC – Brynäs IF	5-2 (1-0, 2-1, 2-1)	99
14/3 Brynäs IF – Linköpings HC	3-2 (1-1, 1-0, 1-1)	104
15/3 Brynäs IF – Linköpings HC	7-5 (3-1, 1-1, 3-3)	107

DAM-SM – Semifinal

21/3 Segeltorps IF – Brynäs IF	4-2 (1-1, 2-1, 1-0)	341
21/3 AIK IF – MODO Hockey	5-1 (3-1, 1-0, 1-0)	187

DAM-SM – Match 3:e plats

22/3 Brynäs IF – MODO Hockey	1-3 (0-1, 0-2, 1-0)	223
-------------------------------------	---------------------	-----

DAM-SM – Final

22/3 Segeltorps IF – AIK IF	0-5 (0-2, 0-1, 0-2)	385
------------------------------------	---------------------	-----

AIK IF Svenska Mästare för damer 2008/2009**Riksserien för damer 2008/2009**

A	B	C	D	E	F	G	H	I	J	K	L
1	Segeltorps IF	20	16	1	3	82:36	50	0	0	1	0
2	AIK IF	20	15	2	3	97:41	47	0	0	0	2
3	MODO Hockey	20	7	2	11	54:66	25	1	0	1	0
4	Brynäs IF	20	6	4	10	41:70	24	0	1	2	1
5	Linköpings HC	20	6	3	11	53:69	22	0	1	1	1
6	Leksands IF	20	3	2	15	45:90	12	1	0	0	1

Kvalserien till Riksserien för damer 2009/2010

A	B	C	D	E	F	G	H	I	J	K	L
1	Hanhals IF	3	3	0	0	8:5	9	0	0	0	0
2	VIK Västerås HK Ungdom	3	2	0	1	12:5	6	0	0	0	0
3	Munksund/Skuthamns SK	3	1	0	2	5:7	3	0	0	0	0
4	Västerhaninge IF	3	0	0	3	3:11	0	0	0	0	0

13/3 Hanhals IF – VIK Västerås HK Ungdom	4-3 (0-0, 2-1, 2-2)	87
13/3 Västerhaninge IF – Munksund/Skuthamns SK	2-3 (1-0, 1-2, 0-1)	25
14/3 Västerhaninge IF – VIK Västerås HK Ungdom	0-6 (0-3, 0-2, 0-1)	25
14/3 Munksund/Skuthamns SK – Hanhals IF	1-2 (1-1, 0-1, 0-0)	127
15/3 Hanhals IF – Västerhaninge IF	2-1 (0-1, 0-0, 2-0)	112
15/3 VIK Västerås HK Ungdom – Munksund/Skuthamns SK	3-1 (1-1, 0-0, 2-0)	55

A=Placering, B=Lag, C=Matcher, D=Vunna=, E=Oavgjorda, F=Förlorade, G=Gjorda/insläppta mål, H=Poäng, I=Vunna i Overtime, J=Förlorade i Overtime, K=Vunna på straffar, L=Förlorade på straffar

MÅL. MODO Hockeys Therése Sjölander är glad efter att ha skjutit 2-0 mot Leksands IF i Riksserien för damer.



JAGAR. Anna Borgqvist, Leksands IF, försöker jaga ikapp Christine Meier, AIK IF, i Riksserien för damer.



J20, SM-slutspel, förkval till kvartsfinal

11/3 MODO Hockey – Södertälje SK	5-2 (3-0, 0-0, 2-2)	334
13/3 Södertälje SK – MODO Hockey	2-4 (1-2, 1-0, 0-2)	123
11/3 Huddinge IK – Frölunda HC	2-7 (1-1, 1-2, 0-4)	212
13/3 Frölunda HC – Huddinge IK	2-3 (1-1, 0-1, 1-0, 0-1)	301
	Efter 09.10 i Sudden Death	
14/3 Frölunda HC – Huddinge IK	11-0 (0-0, 3-0, 8-0)	111
11/3 VIK Västerås HK – Skellefteå AIK	2-3 (1-1, 0-1, 1-1)	237
13/3 Skellefteå AIK – VIK Västerås HK	3-5 (0-1, 1-2, 2-2)	103
14/3 Skellefteå AIK – VIK Västerås HK	3-2 (2-0, 1-2, 0-0)	345
11/3 Leksands IF – Linköpings HC	3-4 (2-0, 1-2, 0-1, 0-1)	340
	Efter 07.07 i Sudden Death	
13/3 Linköpings HC – Leksands IF	4-6 (1-2, 2-4, 1-0)	145
14/3 Linköpings HC – Leksands IF	5-2 (2-1, 1-1, 3-0)	187

J20, SM-slutspel, Kvartsfinal

18/3 Linköpings HC – Brynäs IF	3-5 (0-0, 0-2, 3-3)	275
20/3 Brynäs IF – Linköpings HC	4-3 (1-0, 1-1, 2-2)	499
18/3 Frölunda HC – HV 71	4-5 (2-1, 1-0, 2-2, 0-1)	231
	Efter 00.40 i Overtime	
20/3 HV 71 – Frölunda HC	3-2 (1-0, 1-2, 1-0)	446
18/3 MODO Hockey – Luleå HF	0-3 (0-0, 0-2, 0-1)	469
20/3 Luleå HF – MODO Hockey	0-1 (0-0, 0-1, 0-0)	384
21/3 Luleå HF – MODO Hockey	3-1 (0-0, 3-0, 0-1)	376
18/3 Skellefteå AIK – Djurgårdens IF	1-0 (0-0, 0-0, 0-0, 1-0)	340
	Efter 04.41 i Overtime	
20/3 Djurgårdens IF – Skellefteå AIK	3-2 (0-0, 2-1, 1-1)	385
21/3 Djurgårdens IF – Skellefteå AIK	1-0 (0-0,0-0, 1-0)	401

J20, SM-slutspel, Semifinal

23/3 Luleå HF – HV 71	7-5 (1-1, 1-2, 5-2)	498
25/3 HV 71 – Luleå HF	5-4 (1-1, 3-3, 0-0, 1-0)	150
	Efter 04.44 i Overtime	
26/3 HV 71 – Luleå HF	3-0 (1-0, 1-0, 1-0)	350
23/3 Djurgårdens IF – Brynäs IF	5-4 (2-0, 2-2, 0-2, 0-0, 1-0)	385
	Efter Overtime och straffar	
26/3 Brynäs IF – Djurgårdens IF	3-2 (0-1, 1-0, 1-1, 1-0)	999
	Efter 01.32 i Overtime	
27/3 Brynäs IF – Djurgårdens IF	3-2 (1-0, 0-2, 1-0, 0-0, 1-0)	712
	Efter Overtime och straffar	

J20, SM-slutspel, Final

30/3 HV 71 – Brynäs IF	3-5 (1-0, 2-1, 0-4)	2 100
1/4 Brynäs IF – HV 71	2-1 (0-1, 0-0, 1-0, 1-0)	3 576
	Efter 07.35 i Sudden Death	

Brynäs IF Svenska Mästare för J20 säsongen 2008/2009

FRAMTIDSLÖFTE. Magnus Svensson Pääjärvi svarade för tolv poäng i Juniorkronorna/Team 20 på elva landskamper under förra säsongen. I Småkronorna/Team 18 blev det elva poäng på sex landskamper.



J20 SuperElit Top8

A	B	C	D	E	F	G	H	I	J	K	L
1	Brynäs IF	14	9	2	3	66:28	31	1	0	1	0
2	HV 71	14	8	2	4	54:51	28	2	0	0	0
3	Luleå HF	14	6	2	6	41:33	21	1	1	0	0
4	Djurgårdens IF	14	5	4	5	41:41	21	2	2	0	0
5	Frölunda HC	14	6	2	6	39:43	20	0	2	0	0
6	Skellefteå AIK	14	5	1	8	34:46	16	0	1	0	0
7	Linköpings HC	14	3	5	6	33:51	16	2	2	0	1
8	Södertälje SK	14	4	2	8	43:58	15	1	1	0	0

J20 SuperElit Norra Fortsättningsserien

A	B	C	D	E	F	G	H	I	J	K	L
1	MODO Hockey	15	9	3	3	55:36	32	2	1	0	0
2	Leksands IF	15	9	3	3	51:33	32	1	0	1	1
3	Mora IK	15	7	2	6	46:43	23	0	1	0	1
4	Timrå IK	15	6	2	7	46:45	21	0	0	1	1
5	AIK IF	15	3	5	7	41:45	18	1	1	3	0
6	IF Björklöven	15	2	3	10	31:68	9	0	1	0	2

J20 SuperElit Södra Fortsättningsserien

A	B	C	D	E	F	G	H	I	J	K	L
1	VIK Västerås HK	15	9	2	4	67:39	31	0	0	2	0
2	Huddinge IK	15	9	3	3	56:42	31	0	0	1	2
3	IF Troja/Ljungby	15	8	3	4	64:50	28	1	1	0	1
4	IF Malmö Redhawks	15	6	2	7	55:68	21	0	0	1	1
5	Rögle BK	15	6	1	8	60:55	19	0	1	0	0
6	Örebro HK	15	1	1	13	34:82	5	1	0	0	0

J20 SuperElit Norra Grundserien

A	B	C	D	E	F	G	H	I	J	K	L
1	Brynäs IF	27	20	3	4	124:59	65	2	1	0	0
2	Djurgårdens IF	27	20	3	4	103:69	63	0	1	0	2
3	Luleå HF	27	15	7	5	101:63	58	2	1	4	0
4	Skellefteå AIK	27	14	3	10	92:79	47	2	0	0	1
5	Leksands IF	27	12	4	11	83:74	41	1	1	0	2
6	MODO Hockey	27	10	3	14	74:85	34	0	0	1	2
7	Mora IK	27	7	3	17	66:86	27	0	0	3	0
8	AIK IF	27	6	5	16	71:113	26	1	1	2	1
9	Timrå IK	27	6	5	16	70:107	24	1	3	0	1
10	IF Björklöven	27	4	6	17	64:113	20	1	2	1	2

J20 SuperElit Södra Grundserien

A	B	C	D	E	F	G	H	I	J	K	L
1	Linköpings HC	27	17	3	7	103:70	57	1	0	2	0
2	HV 71	27	17	4	6	120:68	55	0	2	0	2
3	Frölunda HC	27	16	4	7	101:79	55	2	0	1	1
4	Södertälje SK	27	15	5	7	107:83	52	1	1	1	2
5	VIK Västerås HK	27	15	3	9	92:74	50	0	0	2	1
6	IF Troja/Ljungby	27	13	2	12	106:91	43	1	0	1	0
7	IF Malmö Redhawks	27	9	8	10	96:87	38	2	3	1	2
8	Huddinge IK	27	6	5	16	70:101	26	2	0	1	2
9	Rögle BK	27	6	3	18	72:110	21	0	2	0	1
10	Örebro HK	27	1	3	23	49:153	8	0	1	2	0

A=Placering, B=Lag, C=Matcher, D=Vunna=, E=Oavgjorda, F=Förlorade, G=Gjorda/insläppta mål, H=Poäng, I=Vunna i Overtime, J=Förlorade i Overtime, K=Vunna på straffar, L=Förlorade på straffar

Kvalgrupp Norra till J20 SuperElit 2009/2010

A	B	C	D	E	F	G	H	I	J	K	L
1	IF Björklöven	2	2	0	0	17:5	6	0	0	0	0
2	Piteå HC	2	1	0	1	3:10	3	0	0	0	0
3	Almtuna IS	2	0	0	2	5:10	0	0	0	0	0

IF Björklöven kvarstår i J20 SuperElit 2009/2010

Kvalgrupp Södra till J20 SuperElit 2009/2010

A	B	C	D	E	F	G	H	I	J	K	L
1	Tingsryds AIF	2	2	0	0	14:8	6	0	0	0	0
2	Örebro HK	2	1	0	1	9:10	3	0	0	0	0
3	Valbo HC	2	0	0	2	9:14	0	0	0	0	0

Tingsryds AIF flyttas upp till J20 SuperElit 2009/2010

J20 Elit Östra Grundserien

A	B	C	D	E	F	G	H	I	J	K	L
1	Almtuna IS	32	25	2	5	159:90	79	2	0	0	0
2	Mälarhöjden/Bredäng Hockey	32	18	5	9	153:106	61	0	3	2	0
3	Haninge HF	32	16	6	10	133:110	57	2	3	1	0
4	IF Vallentuna BK	32	17	2	13	119:104	54	0	1	1	0
5	Järfälla HC	32	12	7	13	112:109	48	4	0	1	2
6	Botkyrka HC	32	13	3	16	136:139	43	1	1	0	1
7	Nacka HK	32	10	5	17	121:131	37	2	2	0	1
8	Sollentuna HC	32	8	3	21	82:135	29	2	0	0	1
9	Harvikens SK	32	7	3	22	84:175	24	0	3	0	0

J20 Elit Västra Grundserien

A	B	C	D	E	F	G	H	I	J	K	L
1	Valbo HC	28	24	3	1	192:74	77	1	1	1	0
2	Skåre BK	28	12	5	11	116:117	44	2	1	1	1
3	Sunne IK	28	12	5	11	116:105	43	0	2	2	1
4	Borlänge HF	28	11	5	12	109:111	40	1	0	1	3
5	Nor IK	28	10	3	15	105:127	34	0	0	1	2
6	Falu IF	28	9	4	15	110:135	34	1	0	2	1
7	Skedvi/Säter IF	28	11	1	16	113:155	34	0	1	0	0
8	IFK Kumla IK	28	8	4	16	109:146	30	1	1	1	1

J20 Elit Södra Grundserien

A	B	C	D	E	F	G	H	I	J	K	L
1	Tingsryds AIF	27	20	3	4	155:84	65	0	0	2	1
2	Mariestad BoIS HC	27	16	4	7	119:92	55	3	1	0	0
3	IF Mölndal Hockey	27	15	4	8	115:82	52	1	1	2	0
4	Skövde IK	27	14	6	7	95:70	52	1	1	3	1
5	Tranås AIF	27	15	2	10	121:103	47	0	1	0	1
6	Växjö Lakers HC	27	11	4	12	106:103	39	1	0	1	2
7	IK Pantern	27	10	2	15	99:128	33	1	0	0	1
8	Mörrums GoIS IK	27	7	7	13	106:111	30	0	2	2	3
9	Borås HC	27	6	3	18	73:107	22	0	1	1	1
10	Vänersborgs HC	27	2	3	22	70:179	10	0	0	1	2

J18, SM-slutspel, förkval 1 till kvartsfinal

10/3 IF Björklöven – Timrå IK	6-3	(1-2, 2-0, 3-1)	297
10/3 IF Troja/Ljungby – Linköpings HC	1-6	(0-1, 1-4, 0-1)	267
10/3 Sunne IK – IF Malmö Redhawks	2-3	(1-1, 1-2, 0-0)	631
10/3 SDE HF – Luleå HF	2-4	(0-1, 1-0, 1-3)	314

J18, SM-slutspel, förkval 2 till kvartsfinal

12/3 Linköpings HC – Frölunda HC	2-5	(1-1, 1-1, 0-3)	53
14/3 Frölunda HC – Linköpings HC	4-1	(2-1, 2-0, 0-0)	112
12/3 IF Björklöven – Södertälje SK	2-6	(0-3, 1-2, 1-1)	212
14/3 Södertälje SK – IF Björklöven	9-2	(1-1, 4-1, 4-0)	87
12/3 Luleå HF – Skellefteå AIK	2-4	(0-4, 2-0, 0-0)	168
14/3 Skellefteå AIK – Luleå HF	5-1	(1-0, 3-1, 1-0)	172
12/3 IF Malmö Redhawks – MODO Hockey	5-1	(1-0, 3-0, 1-1)	95
14/3 MODO Hockey – IF Malmö Redhawks	5-0	(2-0, 2-0, 1-0)	212
15/3 MODO Hockey – IF Malmö Redhawks	10-2	(3-0, 4-1, 3-1)	178

J18, SM-slutspel, kvartsfinal

17/3 Frölunda HC – Djurgårdens IF	4-3	(2-2, 1-0, 0-1, 1-0)	169
19/3 Djurgårdens IF – Frölunda HC	2-5	(1-2, 1-0, 0-3)	105
17/3 MODO Hockey – AIK IF	3-5	(0-1, 3-3, 0-1)	435
19/3 AIK IF – MODO Hockey	8-2	(2-0, 3-1, 3-1)	127
17/3 Södertälje SK – Färjestads BK	2-4	(0-1, 1-0, 1-3)	293
19/3 Färjestads BK – Södertälje SK	10-4	(4-1, 4-1, 2-2)	175
17/3 Skellefteå AIK – Brynäs IF	4-3	(0-2, 1-1, 2-0, 1-0)	223
19/3 Brynäs IF – Skellefteå AIK	6-0	(0-0, 3-0, 3-0)	347
20/3 Brynäs IF – Skellefteå AIK	2-5	(0-1, 1-2, 1-2)	312

J18, SM-slutspel, semifinal

22/3 Skellefteå AIK – Färjestads BK	4-1	(2-0, 1-1, 1-0)	697
24/3 Färjestads BK – Skellefteå AIK	5-6	(1-1, 1-3, 3-1, 0-1)	452
22/3 Frölunda HC – AIK IF	2-5	(1-2, 1-1, 0-2)	213
24/3 AIK IF – Frölunda HC	3-4	(1-0, 2-1, 0-2, 0-1)	237
25/3 AIK IF – Frölunda HC	3-1	(1-0, 1-1, 1-0)	286

J18, SM-slutspel, final

27/3 Skellefteå AIK – AIK IF	2-3	(1-0, 0-1, 1-1, 0-1)	2560
29/3 AIK IF – Skellefteå AIK	4-1	(1-0, 1-1, 2-0)	550

AIK IF Svenska Mästare för J18 säsongen 2008/2009.**J18 Allsvenskan Norra**

A	B	C	D	E	F	G	H	I	J	K	L
1	AIK IF	14	10	1	3	66:32	32	1	0	0	0
2	Djurgårdens IF	14	9	2	3	51:33	31	1	0	1	0
3	Skellefteå AIK	14	9	1	4	68:50	28	0	0	0	1
4	MODO Hockey	14	5	6	3	48:48	25	1	1	3	1
5	Luleå HF	14	3	5	6	36:40	16	2	2	0	1
6	Timrå IK	14	4	3	7	39:55	16	0	1	1	1
7	Leksands IF	14	3	4	7	33:42	14	1	2	0	1
8	Mora IK	14	1	2	11	32:73	6	0	0	1	1

J18 Allsvenskan Södra

A	B	C	D	E	F	G	H	I	J	K	L
1	Färjestads BK	14	11	2	1	63:25	37	1	0	1	0
2	Brynäs IF	14	11	0	3	67:33	33	0	0	0	0
3	Frölunda HC	14	7	3	4	41:29	24	0	0	0	3
4	Södertälje SK	14	7	1	6	43:56	23	0	0	1	0
5	Linköpings HC	14	6	2	6	38:33	20	0	2	0	0
6	IF Malmö Redhawks	14	5	2	7	53:49	19	1	0	1	0
7	HV 71	14	3	0	11	37:67	9	0	0	0	0
8	Huddinge IK	14	0	2	12	27:77	3	0	0	1	1

J18 Elit Norra Fortsättningsserien

A	B	C	D	E	F	G	H	I	J	K	L
1	IF Björklöven	18	15	1	2	88:32	46	0	0	0	1
2	Kiruna IF*	18	14	1	3	110:54	44	0	0	1	0
3	Clemensnäs HC*	18	10	2	6	72:64	34	0	0	2	0
4	Östersund/Brunflo IF	18	9	3	6	85:68	32	2	0	0	1
5	ÖSK HK	18	8	1	9	64:73	25	0	1	0	0
6	Tegs SK	18	8	0	10	51:73	24	0	0	0	0
7	Kramfors-Alliansen*	18	5	3	10	52:81	20	1	0	1	1
8	IF Sundsvall Hockey*	18	5	3	10	62:71	19	0	1	1	1
9	Vännäs HC	18	4	1	13	55:84	13	0	0	0	1
10	Piteå HC	18	3	3	12	50:89	13	0	1	1	1

*Lag som kvalade in under hösten

J18 Elit Östra Fortsättningsserien

A	B	C	D	E	F	G	H	I	J	K	L
1	SDE HF	14	8	3	3	57:41	29	1	1	1	0
2	Mälardalens/Bredäng Hockey	14	5	6	3	63:50	25	3	2	1	0
3	Wings HC Arlanda	14	8	1	5	50:41	25	0	0	0	1
4	Flemingsbergs IK	14	6	4	4	62:48	24	2	2	0	0
5	Almtuna IS	14	6	4	4	41:38	23	1	1	0	2
6	IF Vallentuna BK	14	4	2	8	44:55	15	0	1	1	0
7	Järfälla HC	14	4	2	8	45:57	14	0	1	0	1
8	Lidingö Vikings HC	14	3	2	9	27:59	13	1	0	1	0

J18 Elit Västra Fortsättningsserien

A	B	C	D	E	F	G	H	I	J	K	L
1	Sunne IK	10	7	1	2	42:25	23	1	0	0	0
2	VIK Västerås HK	10	6	2	2	45:27	21	1	1	0	0
3	Valbo HC	10	5	1	4	31:27	16	0	0	0	1
4	Grums IK	10	4	2	4	49:41	15	1	1	0	0
5	Bofors IK	10	3	1	6	32:42	11	0	0	1	0
6	IFK Ore	10	0	3	7	29:66	4	0	1	1	1

J18 Elit Södra Fortsättningsserien

A	B	C	D	E	F	G	H	I	J	K	L
1	IF Troja/Ljungby	10	7	0	3	48:25	21	0	0	0	0
2	Rögle BK	10	6	0	4	42:30	18	0	0	0	0
3	Tingsryds AIF	10	6	0	4	41:33	18	0	0	0	0
4	Mariestad BoIS HC	10	5	0	5	53:46	15	0	0	0	0
5	Växjö Lakers HC	10	5	0	5	51:50	15	0	0	0	0
6	IF Mölndal Hockey	10	1	0	9	23:74	3	0	0	0	0

A=Placering, B=Lag, C=Matcher, D=Vunna, E=Oavgjorda, F=Förlorade, G=Gjorda/insläppta mål, H=Poäng, I=Vunna i Overtime, J=Förlorade i Overtime, K=Vunna på straffar, L=Förlorade på straffar



TUFFT. Pär Åkerström, Mariestad BoIS HC, spelade flest matcher av alla målvakter i HockeyAllsvenskan förra säsongen.



RÄDDAR. Markus Svensson, IF Malmö Redhawks, räddar när Borås HC pressar på i HockeyAllsvenskan.

J18 Elit Norra Grundserien

A	B	C	D	E	F	G	H	I	J	K	L
1	Skellefteå AIK	18	14	2	2	111:39	45	1	0	0	1
2	Luleå HF	18	13	3	2	72:32	44	0	0	2	1
3	Timrå IK	18	13	0	5	97:38	39	0	0	0	0
4	MODO Hockey	18	12	2	4	105:53	38	0	1	0	1
5	IF Björklöven	18	12	1	5	92:52	38	0	0	1	0
6	Östersund/Brunflo IF	18	7	0	11	60:90	21	0	0	0	0
7	Tegs SK	18	3	2	13	46:95	13	1	0	1	0
8	Piteå HC	18	3	2	13	43:101	12	0	1	1	0
9	ÖSK HK	18	4	0	14	40:102	12	0	0	0	0
10	Vännäs HC	18	2	2	14	47:111	8	0	0	0	2

J18 Elit Västra Grundserien

A	B	C	D	E	F	G	H	I	J	K	L
1	Brynäs IF	18	16	0	2	103:25	48	0	0	0	0
2	Färjestads BK	18	15	0	3	118:39	45	0	0	0	0
3	Mora IK	18	14	1	3	93:42	44	0	0	1	0
4	Leksands IF	18	12	1	5	84:36	37	0	0	0	1
5	VIK Västerås HK	18	8	2	8	70:66	27	1	0	0	1
6	Sunne IK	18	6	3	9	51:73	23	0	1	2	0
7	Grums IK	18	5	2	11	54:92	18	1	1	0	0
8	Valbo HC	18	4	0	14	41:88	12	0	0	0	0
9	IFK Öre	18	2	2	14	36:119	9	1	0	0	1
10	Bofors IK	18	2	1	15	37:107	7	0	1	0	0

J18 Elit Östra Grundserien

A	B	C	D	E	F	G	H	I	J	K	L
1	AIK IF	22	20	0	2	115:39	60	0	0	0	0
2	Djurgårdens IF	22	20	0	2	119:44	60	0	0	0	0
3	Södertälje SK	22	16	1	5	99:51	49	0	1	0	0
4	Huddinge IK	22	15	0	7	94:68	45	0	0	0	0
5	Wings HC Arlanda	22	11	3	8	75:74	38	1	1	1	0
6	Flemingsbergs IK	22	10	3	9	78:92	34	1	1	0	1
7	Almtuna IS	22	8	1	13	54:66	26	1	0	0	0
8	SDE HF	22	6	2	14	83:104	22	2	0	0	0
9	Mälardalens/Bredäng Hockey	22	6	0	16	58:105	18	0	0	0	0
10	IF Vallentuna BK	22	5	1	16	61:90	16	0	1	0	0
11	Lidingö Vikings HC	22	5	0	17	53:107	15	0	0	0	0
12	Järfälla HC	22	4	1	17	46:95	13	0	1	0	0

J18 Elit Södra Grundserien

A	B	C	D	E	F	G	H	I	J	K	L
1	Frölunda HC	18	14	2	2	99:44	44	0	2	0	0
2	Linköpings HC	18	11	3	4	64:34	38	2	0	0	1
3	IF Malmö Redhawks	18	12	1	5	91:58	37	0	0	0	1
4	HV 71	18	11	1	6	93:44	35	1	0	0	0
5	Rögle BK	18	10	3	5	63:47	35	1	0	1	1
6	Växjö Lakers HC	18	9	2	7	71:67	30	0	1	1	0
7	Tingsryds AIF	18	7	1	10	60:80	23	0	0	1	0
8	IF Troja/Ljungby	18	4	3	11	63:88	17	1	0	1	1
9	Mariestad BoIS HC	18	3	2	13	54:97	11	0	2	0	0
10	IF Mölndal Hockey	18	0	0	18	36:135	0	0	0	0	0

A=Placering, B=Lag, C=Matcher, D=Vunna, E=Oavgjorda, F=Förlorade, G=Gjorda/insläppta mål, H=Poäng, I=Vunna i Overtime, J=Förlorade i Overtime, K=Vunna på straffar, L=Förlorade på straffar



NÄRKAMP. En tuff närkamp mellan Jimmie Ölvestad, Djurgårdens IF och Kristofer Berglund, Luleå HF, i Elitserien.



LITEN. En djurgårdssupporter på tillväxt.

U16-SM, Åttondelsfinalgruppspel, grupp A

6/3 Luleå HF – Nacka HK	2-3 (1-1, 0-2, 1-0)	203
6/3 Kiruna IF – AIK IF	1-6 (1-1, 0-3, 0-2)	150
7/3 Nacka HK – Kiruna IF	3-2 (0-0, 3-0, 0-2)	85
7/3 AIK IF – Luleå HF	7-3 (0-1, 3-1, 4-1)	95
8/3 Nacka HK – AIK IF	2-4 (0-1, 1-2, 1-1)	42
8/3 Luleå HF – Kiruna IF	6-2 (1-0, 3-1, 2-1)	90

Tabellen

A	B	C	D	E	F	G	H	I	J	K	L
1	AIK IF	3	3	0	0	17:6	9	0	0	0	0
2	Nacka HK	3	2	0	1	9:8	6	0	0	0	0
3	Luleå HF	3	1	0	2	11:13	3	0	0	0	0
4	Kiruna IF	3	0	0	3	7:17	0	0	0	0	0

U16-SM, Åttondelsfinalgruppspel, grupp B

6/3 Djurgårdens IF – Södertälje SK	4-0 (1-0, 2-0, 1-0)	138
6/3 Skellefteå AIK – MODO Hockey	5-4 (2-2, 1-1, 1-1, 0-0, 1-0)	124
Efter Overtime och straffar		
7/3 MODO Hockey – Södertälje SK	4-5 (0-2, 1-1, 3-1, 0-0, 0-1)	115
Efter Overtime och straffar		
7/3 Djurgårdens IF – Skellefteå AIK	16-3 (7-1, 5-0, 4-2)	52
8/3 Södertälje SK – Skellefteå AIK	3-4 (1-2, 1-0, 1-1, 0-0, 0-1)	130
Efter Overtime och straffar		
8/3 Djurgårdens IF – MODO Hockey	2-1 (0-0, 0-0, 2-1)	150

Tabellen

A	B	C	D	E	F	G	H	I	J	K	L
1	Djurgårdens IF	3	3	0	0	22:4	9	0	0	0	0
2	Skellefteå AIK	3	0	2	1	12:23	4	0	0	2	0
3	Södertälje SK	3	0	2	1	8:12	3	0	0	1	1
4	MODO Hockey	3	0	2	1	9:12	2	0	0	0	2

U16-SM, Åttondelsfinalgruppspel, grupp C

6/3 Nor IK – Linköpings HC	5-4 (2-1, 0-1, 3-2)	87
6/3 Färjestads BK – IF Malmö Redhawks	3-1 (1-1, 1-0, 1-0)	105
7/3 Linköpings HC – Färjestads BK	4-2 (2-0, 0-0, 2-2)	157
7/3 Nor IK – IF Malmö Redhawks	5-2 (1-1, 2-0, 2-1)	75
8/3 IF Malmö Redhawks – Linköpings HC	2-10 (0-1, 1-3, 1-6)	103
8/3 Färjestads BK – Nor IK	3-2 (0-1, 2-1, 0-0, 1-0)	270
Efter 03.20 i Overtime		

Tabellen

A	B	C	D	E	F	G	H	I	J	K	L
1	Nor IK	3	2	1	0	12:9	7	0	1	0	0
2	Linköpings HC	3	2	0	1	18:9	6	0	0	0	0
3	Färjestads BK	3	1	1	1	8:7	5	1	0	0	0
4	IF Malmö Redhawks	3	0	0	3	5:18	0	0	0	0	0

U16-SM, Åttondelsfinalgruppspel, grupp D

6/3 HC Vita Hästen – Frölunda HC	0-5 (0-1, 0-3, 0-1)	112
6/3 Leksands IF – Brynäs IF	3-2 (1-1, 1-0, 0-1, 0-0, 1-0)	64
Efter Overtime och straffar		
7/3 HC Vita Hästen – Leksands IF	4-6 (1-4, 1-2, 2-0)	121
7/3 Brynäs IF – Frölunda HC	4-3 (1-1, 1-2, 2-0)	97
8/3 Brynäs IF – HC Vita Hästen	3-2 (2-1, 1-1, 0-0)	101
8/3 Frölunda HC – Leksands IF	1-2 (0-1, 0-0, 1-1)	125

Tabellen

A	B	C	D	E	F	G	H	I	J	K	L
1	Leksands IF	3	2	1	0	11:7	8	0	0	1	0
2	Brynäs IF	3	2	1	0	9:8	7	0	0	0	1
3	Frölunda HC	3	1	0	2	9:6	3	0	0	0	0
4	HC Vita Hästen	3	0	0	3	6:14	0	0	0	0	0



TEKNING. Elitseriematch mellan Rögle BK och Frölunda HC.



STOPP. Joakim Strandberg, AIK IF, räddar.

U16-SM, Kvartsfinalgruppspel, grupp E

13/3 Linköpings HC – Djurgårdens IF	3-4	(0-1, 2-0, 1-2, 0-0, 0-1)	92
Efter Overtime och straffar			
13/3 AIK IF – Brynäs IF	3-2	(1-1, 1-1, 0-0, 1-0)	88
Efter 00.34 i Overtime			
14/3 AIK IF – Linköpings HC	7-1	(2-0, 1-0, 4-1)	98
14/3 Djurgårdens IF – Brynäs IF	3-1	(0-1, 2-0, 1-0)	89
15/3 Brynäs IF – Linköpings HC	2-5	(1-0, 1-2, 0-3)	52
15/3 Djurgårdens IF – AIK IF	4-2	(2-1, 2-0, 0-1)	125

Tabellen

A	B	C	D	E	F	G	H	I	J	K	L
1	Djurgårdens IF	3	2	1	0	11:6	8	0	0	1	0
2	AIK IF	3	1	1	1	12:7	5	1	0	0	0
3	Linköpings HC	3	1	1	1	9:13	4	0	0	0	1
4	Brynäs IF	3	0	1	2	5:11	1	0	1	0	0

U16-SM, Kvartsfinalgruppspel, grupp F

14/3 Skellefteå AIK – Leksands IF	4-5	(1-3, 1-1, 2-1)	233
14/3 Nor IK – Nacka HK	5-1	(0-0, 3-1, 2-0)	133
15/3 Nor IK – Skellefteå AIK	7-5	(1-3, 5-0, 1-2)	72
15/3 Leksands IF – Nacka HK	7-4	(3-3, 2-0, 2-1)	167
16/3 Nacka HK – Skellefteå AIK	9-8	(2-3, 4-2, 2-3, 1-0)	19
Efter 01.23 i Overtime			
16/3 Leksands IF – Nor IK	4-6	(0-1, 3-3, 1-2)	181

Tabellen

A	B	C	D	E	F	G	H	I	J	K	L
1	Nor IK	3	3	0	0	18:10	9	0	0	0	0
2	Leksands IF	3	2	0	1	16:14	6	0	0	0	0
3	Nacka HK	3	0	1	2	14:20	2	1	0	0	0
4	Skellefteå AIK	3	0	1	2	17:21	1	0	1	0	0

A=Placering, B=Lag, C=Matcher, D=Vunna, E=Oavgjorda,
 F=Förlorade, G=Gjorda/insläppta mål, H=Poäng, I=Vunna i Overtime,
 J=Förlorade i Overtime, K=Vunna på straffar, L=Förlorade på straffar

U16-SM, Semifinal

28/3 Djurgårdens IF – Leksands IF	6-5	(4-0, 1-2, 1-3)	226
28/3 Nor IK – AIK IF	1-8	(1-3, 0-2, 0-3)	282

U16-SM, Bronsmatch

9/3 Nor IK – Leksands IF	4-7	(0-2, 2-4, 2-1)	150
--------------------------	-----	-----------------	-----

U16-SM, Final

29/3 AIK IF – Djurgårdens IF	2-3	(1-1, 1-0, 0-1, 0-1)	240
Efter 01.51 i Overtime			

Djurgårdens IF Svenska Mästare för U16 säsongen 2008/2009



VINNARE. Stor glädje i Småland som vann 50-årsjubilerande TV-pucken 2008.



KVARTSFINAL. Göteborgsglädje efter att laget slagit ut Norrbotten med 2-1 i kvartfinalen.

TV-pucken – Grupp A

Ämåls Ishall, Ämål			
5/9 Småland – Bohuslän/Dal	3-4	(0-2, 3-2)	173
5/9 Blekinge – Östergötland	4-5	(2-5, 2-0)	79
5/9 Västergötland – Skåne	2-4	(0-1, 2-3)	129
5/9 Östergötland – Småland	1-6	(1-5, 0-1)	132
5/9 Skåne – Bohuslän/Dal	3-2	(3-0, 0-2)	224
5/9 Västergötland – Blekinge	2-3	(1-2, 1-1)	94
6/9 Bohuslän/Dal – Östergötland	3-3	(2-2, 1-1)	314
6/9 Småland – Västergötland	5-5	(3-3, 2-2)	302
6/9 Blekinge – Skåne	0-4	(0-3, 0-1)	225
6/9 Västergötland – Bohuslän/Dal	1-5	(1-2, 0-3)	352
6/9 Småland – Blekinge	4-1	(1-0, 3-1)	174
6/9 Skåne – Östergötland	4-1	(1-1, 3-0)	161
7/9 Bohuslän/Dal – Blekinge	1-6	(1-2, 0-4)	432
7/9 Östergötland – Västergötland	1-3	(1-2, 0-1)	312
7/9 Småland – Skåne	2-2	(2-1, 0-1)	359

A	B	C	D	E	F	G
Skåne	5	4	1	0	17:7	9
Småland	5	2	2	2	20:13	6
Bohuslän/Dal	5	2	1	1	15:16	5
Blekinge	5	2	0	0	14:16	4

TV-pucken – Grupp B

Fururinken, Kalix			
5/9 Västerbotten – Norrbotten	1-2	(1-2, 0-0)	1 122
5/9 Ångermanland – Jämtland/Härjedalen	6-4	(2-4, 4-0)	389
5/9 Västerbotten – Medelpad	3-0	(2-0, 1-0)	432
5/9 Norrbotten – Jämtland/Härjedalen	9-0	(4-0, 5-0)	581
6/9 Ångermanland – Västerbotten	1-3	(0-1, 1-2)	423
6/9 Medelpad – Norrbotten	1-1	(1-1, 0-0)	612
6/9 Västerbotten – Jämtland/Härjedalen	4-0	(3-0, 1-0)	432
6/9 Ångermanland – Medelpad	3-2	(2-0, 1-2)	207
7/9 Jämtland/Härjedalen – Medelpad	3-5	(1-2, 2-3)	112
7/9 Ångermanland – Norrbotten	1-3	(1-2, 0-1)	730

A	B	C	D	E	F	G
Norrbotten	4	3	1	0	15:3	7
Västerbotten	4	3	0	1	11:3	6
Ångermanland	4	2	0	2	11:12	4
Medelpad	4	1	1	2	8:10	3
Jämtland/Härjedalen	4	0	0	4	7:24	0

A=Lag, B=Matcher, C=Vunna=, D=Oavgjorda, E=Förlorade, F=Gjorda/insläppta mål, G=Poäng

TV-pucken – Grupp C

Gränby Ishall, Uppsala			
5/9 Stockholm – Gotland	9-0	(6-0, 3-0)	175
5/9 Halland – Uppland	0-3	(0-3, 0-0)	325
5/9 Södermanland – Göteborg	3-5	(1-2, 2-3)	276
5/9 Uppland – Stockholm	2-5	(0-3, 2-2)	719
5/9 Göteborg – Gotland	7-0	(4-0, 3-0)	157
5/9 Södermanland – Halland	3-1	(2-0, 1-1)	176
6/9 Gotland – Uppland	1-12	(1-5, 0-7)	311
6/9 Stockholm – Södermanland	14-3	(8-2, 6-1)	406
6/9 Halland – Göteborg	2-6	(1-3, 1-3)	175
6/9 Södermanland – Gotland	3-4	(1-2, 2-2)	127
6/9 Stockholm – Halland	8-1	(3-0, 5-1)	327
6/9 Göteborg – Uppland	3-3	(2-1, 1-2)	675
7/9 Gotland – Halland	0-3	(0-1, 0-2)	112
7/9 Uppland – Södermanland	1-3	(0-2, 1-1)	426
7/9 Stockholm – Göteborg	5-1	(4-1, 1-0)	333

A	B	C	D	E	F	G
Stockholm	5	5	0	0	41:7	10
Göteborg	5	3	1	1	22:13	7
Uppland	5	2	1	2	21:12	5
Södermanland	5	2	0	3	15:25	4
Halland	5	1	0	4	7:20	2
Gotland	5	1	0	4	5:34	2



TACKLAR. Skånes Alexander Sjödin och Viktor Holmkvist tacklar förgäves Västerbottens Johan Alm i kvartsfinalen. Västerbotten vann till slut med 5-1.



SKOTT. Göteborgsmålvakten Charlie Torstensson motar ett skott.

TV-pucken – Grupp D

Helmia Arena, Sunne

5/9 Dalarna – Hälsingland	5-0 (4-0, 1-0)	250
5/9 Örebro Län – Västmanland	1-4 (0-2, 1-2)	236
5/9 Gästrikland – Värmland	1-3 (0-2, 1-1)	520
5/9 Västmanland – Dalarna	4-1 (2-0, 2-1)	189
5/9 Värmland – Hälsingland	2-0 (0-0, 2-0)	520
5/9 Gästrikland – Örebro Län	2-0 (1-0, 1-0)	178
6/9 Hälsingland – Västmanland	0-4 (0-3, 0-1)	248
6/9 Dalarna – Gästrikland	7-4 (4-2, 3-2)	212
6/9 Örebro Län – Värmland	0-4 (0-3, 0-1)	489
6/9 Gästrikland – Hälsingland	0-0 (0-0, 0-0)	186
6/9 Dalarna – Örebro Län	4-1 (4-0, 0-1)	248
6/9 Värmland – Västmanland	2-2 (0-1, 2-1)	489
7/9 Hälsingland – Örebro Län	1-1 (0-1, 1-0)	145
7/9 Västmanland – Gästrikland	4-2 (2-2, 2-0)	213
7/9 Dalarna – Värmland	2-0 (1-0, 1-0)	984

A	B	C	D	E	F	G
Västmanland	5	4	1	0	18:6	9
Dalarna	5	4	0	1	19:9	8
Värmland	5	3	1	1	11:5	7
Gästrikland	5	1	1	3	9:14	3
Hälsingland	5	0	2	3	1:12	2
Örebro Län	5	0	1	4	3:15	1

A=Lag, B=Matcher, C=Vunna=, D=Oavgjorda, E=Förlorade, F=Gjorda/insläppta mål, G=Poäng

TV-pucken – Kvartsfinal

19 september 2008, Hovet, Stockholm

Skåne – Västerbotten	1-5 (0-1, 1-4)	228
Stockholm – Dalarna	1-2 (1-1, 0-1)	1 105
Norrbottn – Göteborg	1-2 (0-1, 1-1)	607
Västmanland – Småland	1-4 (1-1, 0-3)	325

TV-pucken – Placeringsmatcher

20 mars 2009

Skåne – Stockholm	5-3 (2-2, 3-1)	211
Norrbottn – Västmanland	5-1 (2-0, 3-1)	162

TV-pucken – Semifinaler

20 mars 2009

Västerbotten – Dalarna	3-2 (3-2, 0-0)	495
Göteborg – Småland	1-2 (0-0, 1-2)	619

TV-pucken – Match om 7:e plats

21 mars 2009

Stockholm – Västmanland	6-0 (2-0, 4-0)	103
--------------------------------	----------------	-----

TV-pucken – Match om 5:e plats

21 mars 2009

Skåne – Norrbottn	2-4 (1-1, 1-3)	123
--------------------------	----------------	-----

TV-pucken – Match om 3:e plats

21 mars 2009

Dalarna – Göteborg	0-3 (0-2, 0-1)	231
---------------------------	----------------	-----

TV-pucken – Final

Västerbotten – Småland	1-3 (1-1, 0-2)	623
-------------------------------	----------------	-----

Småland vann TV-pucken 2008



I FAMNEN. Elin Holmlöv kastar sig glatt i famnen på medspelare efter att ha ökat på ledningen till 2-0 mot Kazakstan i VM.



ANFALL. (Överst) Sveriges Frida Svedin Thunström i en framstöt mot Kanadas målvakt Kim St. Pierre och Meaghan Mikkelson i VM.



CHEF. Peter Elander, huvudcoach för Damkronorna sedan 2002.

Regionlagsturnering för damer U18

5/12 Team Syd – Team Öst	0-1 (0-0, 0-0, 0-1)	73
5/12 Team Väst – Team Norr	6-5 (0-0, 1-4, 4-1, 1-0) Efter 03.54 i Overtime	65
6/12 Team Norr – Team Syd	5-2 (2-0, 0-1, 3-1)	93
6/12 Team Öst – Team Väst	1-2 (0-0, 1-0, 0-2)	66
7/12 Team Öst – Team Norr	3-0 (1-0, 1-0, 1-0)	72
7/12 Team Väst – Team Syd	2-0 (2-0, 0-0, 0-0)	76

A	B	C	D	E	F	G	H	I	J	K	L
1	Team Väst	3	2	1	0	10:6	8	1	0	0	0
2	Team Öst	3	2	0	1	5:2	6	0	0	0	0
3	Team Norr	3	1	1	1	10:11	4	0	1	0	0
4	Team Syd	3	0	0	3	2:8	0	0	0	0	0

A=Placering, B=Lag, C=Matcher, D=Vunna, E=Oavgjorda, F=Förlorade, G=Gjorda/insläppta mål, H=Poäng, I=Vunna i Overtime, J=Förlorade i Overtime, K=Vunna på straffar, L=Förlorade på straffar

Inline-SM – Semifinal

Arena Oskarshamn, Oskarshamn

14/6 Göteborg Revolution – Nor IK Tigers 3-5 (0-0, 2-1, 0-3, 1-1)

14/6 Stockholm Capitals ILF – Sickgrip 8-6 (1-2, 2-0, 3-2, 2-2)

Inline-SM – Bronsmatch

15/6 Göteborg Revolution – Sickgrip 11-5 (3-2, 2-1, 4-1, 2-1)

Inline-SM – Final

15/6 Nor IK Tigers – Stockholm Capitals ILF 5-3 (1-1, 2-0, 0-1, 2-1)

Nor IK Tigers Svenska Mästare 2008**Inline Dam-SM**

Arena Oskarshamn, Oskarshamn

15/5 AIK IF – Landvetter Lady Jets 5-3

AIK IF Svenska Mästare 2008**Inline J18-SM – Semifinal**

Arena Oskarshamn, Oskarshamn

14/6 Stockholm Capitals ILF – Landvetter Jets 2-8 (1-4, 1-1, 0-1, 0-2)

14/6 Charlestown Force IF – ETEC Oskarshamn 2-4 (1-1, 0-1, 0-1, 1-1)

Inline J18-SM – Bronsmatch15/6 Stockholm Capitals ILF 9-4 (3-1, 2-1, 2-1, 2-1)
– Charlestown Force IF**Inline J18-SM – Final**

15/6 ETEC Oskarshamn – Landvetter Jets 4-3 (1-0, 1-1, 1-0, 1-2)

ETEC Oskarshamn Svenska Mästare för J18 2008**Inline U16-SM**

Visättra Sportcentrum, Flemingsberg

8/6 Falun – Haninge 2-6 (1-0, 1-1, 1-0, 1-2)

Haninge Svenska Mästare för U16 2008**Inline U14-SM**

Visättra Sportcentrum, Flemingsberg

8/6 Vilda Västern – Kungsbacka United 0-4 (1-0, 1-1, 1-0, 1-2)

Kungsbacka United Svenska Mästare för U14 2008**STRÅLANDE.** Valentina Lizana svarade för en strålande säsong i Damkronorna och är ett av Sveriges största målvaktslöften.

Förvaltningsberättelse

Svenska Ishockeyförbundet Org nr 802001-6070

Allmänt om verksamheten

Svenska Ishockeyförbundet har till uppgift att främja, utveckla och administrera idrotterna ishockey och inline hockey i Sverige. Detta skall ske på ett sådant sätt att det står i överensstämmelse med idrottens mål och inriktning enligt första kapitlet Sveriges Riksidrottsförbunds stadgar. Svenska Ishockeyförbundet skall även företräda dessa idrotter i utlandet.

Sedan verksamhetsåret 2005/2006 bedrivs en viss del av verksamheten formellt i det helägda dotterbolaget AB Svensk Ishockey. De bakomliggande

skälen till uppdelningen är det oklara och komplicerade regelverk som råder för idrottsrörelsens kommersiella verksamheter. I förbundets fall avser det i första hand verksamheterna inom marknads- och landslagsorganisationerna. Genom nuvarande fördelning har Svenska Ishockeyförbundet en organisationsform där de legala förutsättningarna är klara. Verksamheten i bolaget leds av förbundsstyrelsen och redovisas som en del av förbundets totala verksamhet. Generalsekreteraren har varit VD i bolaget.

Flerårsöversikt

Nedan visas utvecklingen under de senaste fyra åren för moderföreningen.

MODERFÖRENINGEN	2008/2009	2007/2008	2006/2007	2005/2006
Nettoomsättning, tkr	62 585	63 076	66 759	68 798
Kassalikviditet	92%	62%	197%	169%
Soliditet	78%	51%	85%	79%
Eget Kapital, tkr	49 353	50 600	54 464	59 836
<hr/>				
Antal licensierade spelare över 10 år och domare	58 884	60 974	63 031	64 160
Antal föreningar	645	652	647	644

Nedan visas utvecklingen under de senaste fyra åren för koncernen.

KONCERNEN	2008/2009	2007/2008	2006/2007	2005/2006
Nettoomsättning, tkr	97 667	93 493	101 385	95 721
Kassalikviditet	96%	67%	163%	143%
Soliditet	72%	48%	77%	69%
Eget Kapital, tkr	49 609	50 876	54 903	60 324
<hr/>				
Antal licensierade spelare över 10 år och domare	58 884	60 974	63 031	64 160
Antal föreningar	645	652	647	644

Väsentliga händelser i koncernen under räkenskapsåret

Sveriges starka inlinelandslag försvarade fjolårets VM-guld och blev världsmästare även 2008. Denna gång spelades inline-VM i Slovakien och i finalen besegrade Sverige hemmanationen med 7-3.

Tre Kronor blev fyra i VM i Quebec 2008. I semifinalen drog hemmanationen Kanada längsta strået och i bronsmatchen segrade Finland. Hemmaturneringen LG Hockey Games blev en riktig fullträff då Sverige vann turneringen på ett imponerande sätt efter tre raka segrar. Damkronorna blev fyra i VM efter att ha förlorat mot hemmanationen Finland i bronsmatchen.

Vårt nyaste landslag, Damlandslaget U18, erövrade en historisk första medalj då laget vann bronsmatchen mot Tjeckien i J18-VM med klara 9-1. Juniorkronorna/Team 20 gick till sin andra raka JVM-final vilket är en stark bedrift. Denna gång blev dock hemmanationen Kanada en alltför svår nöt att knäcka. Men som sagt, Sveriges JVM-silver två år i rad imponerar.

Team 19 spelade två turneringar och blev tvåa respektive trea i dem. Småkronorna/Team 18 hade högt ställda förväntningar på junior-VM för U18 i USA men dessa infriades inte. Sverige slutade till sist femma efter att ha förlorat kvartsfinalen mot Ryssland och sedan avslutat med seger mot Tjeckien i placeringsmatchen. Team 17 spelade som brukligt mot kanadensiska klubblag runt årsskiftet. Vidare deltog laget i en 4-nationersturnering och avslutade säsongen med att vinna två av tre landskamper mot Finland. Team 16 vann Nordic Cup för tredje året i rad och avslutade snyggt med tre raka segrar mot Finland i april.

Ekonomisk analys

Koncernens huvudsakliga intäkter består av biljettintäkter, sponsorintäkter, anslag och turneringspremier. De större kostnadsposterna består av resor, kost och logi, anslag, administrationskostnader samt arrangemangskostnader. Intäkterna har i koncernen uppgått till 106 620 tkr och kostnaderna till 108 496 tkr vilket resulterat i ett underskott på 1 876 tkr mot ett budgeterat underskott på 2 209 tkr. Skillnaden beror främst på högre finansiella intäkter.

Svenska Ishockeyförbundet har en strategi att utnyttja tidigare års överskott från VM-arrangemang till den årliga verksamheten på ett balanserat sätt. Detta innebär att förbundet medvetet planerar en verksamhet som inte finansieras fullt ut av verksamhetsårets intäkter.

Finansiella risker

De stora kunderna är i nuläget stabila och övriga kunder är starkt knutna till verksamheten. Koncernens kreditrisker kopplat till kundfordringar bedöms som låga. Kundfordringar följs upp löpande och åtgärder vidtas vid behov.

Det bokförda värdet på förbundets långsiktiga värdepapper understiger marknadsvärdet med 3,2 miljoner kronor. Då syftet med dessa placeringar är långsiktigt har någon nedskrivning av bokfört värde inte gjorts.

När det gäller marknadsrelaterade risker bedöms dessa vara fortsatt låga beroende på ishockeysportens starka ställning och popularitet.

FÖRSLAG TILL VINSTDISPOSITION, KR

Från föregående år balanserat kapital	10 549 603
Årets resultat efter förändring av ändamålsbestämda medel	19 526
Vinstmedel till förfogande	10 569 129
Styrelsens förslag till disposition	
Reservering av ändamålsbestämda medel ¹⁾	1 205 000
Balanseras i ny räkning	9 364 129
Summa	10 569 129

¹⁾ Reservering av ändamålsbestämda medel avser Utvecklingsfond 1 205 tkr.

Resultaträkning

TKR	NOT	KONCERNEN		MODERFÖRENINGEN	
		2008-05-01 – 2009-04-30	2007-05-01 – 2008-04-30	2008-05-01 – 2009-04-30	2007-05-01 – 2008-04-30
Verksamhetens intäkter	1	52 466	52 111	20 885	23 534
Bidrag	1	24 725	22 824	18 967	18 028
		77 191	74 935	39 852	41 562
Medlemsavgifter		60	61	60	61
Övriga intäkter		20 416	18 497	22 673	21 453
		97 667	93 493	62 585	63 076
Verksamhetens kostnader					
Landslag och evenemangskostnader		-41 895	-35 786	-24 253	-21 678
Övriga externa kostnader	2	-25 140	-26 993	-15 887	-18 767
Personalkostnader	3	-37 235	-36 305	-25 941	-25 245
Avskrivningar av materiella anläggningstillgångar		-711	-705	-309	-441
Övriga rörelsekostnader		0	-9	0	0
		-104 981	-99 798	-66 390	-66 131
Rörelseresultat		-7 314	-6 305	-3 805	-3 055
Resultat från finansiella investeringar					
Resultat från andelar i koncernföretag	4	-	-	-2 600	-3 200
Resultat från övriga värdepapper och fordringar	5	3 917	1 524	3 917	1 515
Ränteintäkter		2 563	631	1 571	588
		6 480	2 155	2 888	-1 097
Räntekostnader		-429	-288	-329	-129
Resultat efter finansiella poster		-1 263	-4 438	-1 246	-4 281
Årets skatt	6	-3	-6	0	0
		-3	-6	0	0
Årets resultat		-1 266	-4 444	-1 246	-4 281
Utnyttjande av ändamålsbestämda medel		1 876	4 444	1 876	4 444
Reservering av ändamålsbestämda medel		-610	0	-610	0
Resultat efter förändring av ändamålsbestämda medel		0	0	20	163

Balansräkning

TKR	NOT	KONCERNEN		MODERFÖRENINGEN	
		2009-04-30	2008-04-30	2009-04-30	2008-04-30
TILLGÅNGAR					
Anläggningstillgångar					
Materiella anläggningstillgångar					
Byggnader och mark	7	9 518	9 816	9 518	9 816
Inventarier	8	1 171	689	43	54
		10 689	10 505	9 561	9 870
Finansiella anläggningstillgångar					
Andelar i koncernföretag	9	-	-	1 200	1 200
Bostadsrätt	10	424	424	424	424
Långfristiga värdepappersinnehav	11	38 636	56 612	38 636	56 612
		39 060	57 036	40 260	58 236
Summa anläggningstillgångar		49 749	67 541	49 821	68 106
Omsättningstillgångar					
Varulager					
Varulager		152	564	84	466
Pågående arbete – VM 2013		590	486	590	486
		742	1 050	674	952
Kortfristiga fordringar					
Kundfordringar		5 715	7 008	2 692	4 013
Fordringar hos koncernföretag		-	-	1 338	453
Övriga fordringar	12	860	1 544	424	1 275
Förutbetalda kostnader och upplupna intäkter	13	3 729	2 294	1 279	1 612
		10 304	10 846	5 733	7 353
Kassa och bank		8 479	25 772	6 739	22 791
Summa omsättningstillgångar		19 525	37 668	13 146	31 096
SUMMA TILLGÅNGAR		69 274	105 209	62 967	99 202

Balansräkning fortsättning

TKR	NOT	KONCERNEN		MODERFÖRENINGEN	
		2009-04-30	2008-04-30	2009-04-30	2008-04-30
EGET KAPITAL OCH SKULDER					
Eget kapital	14				
<i>– Bundet eget kapital</i>					
Grundkapital		25 000	25 000	25 000	25 000
Ändamålsbestämda medel		13 784	12 841	13 784	12 841
				38 784	37 841
<i>– Fritt eget kapital</i>					
Balanserat kapital		10 825	13 035	10 549	12 596
Resultat efter förändring av ändamålsbestämda medel		0	0	20	163
				10 569	12 759
Summa eget kapital		49 609	50 876	49 353	50 600
Kortfristiga skulder					
Leverantörsskulder		2 517	2 581	1 156	873
Skatteskulder		292	0	283	0
Övriga skulder	15	7 694	25 717	5 301	23 890
Upplupna kostnader och förutbetalda intäkter	16	9 162	26 035	6 874	23 839
Summa kortfristiga skulder		19 665	54 333	13 614	48 602
SUMMA EGET KAPITAL OCH SKULDER		69 274	105 209	62 967	99 202
POSTER INOM LINJEN					
Ställda säkerheter		Inga	Inga	Inga	Inga
Ansvarsförbindelser		Inga	Inga	Inga	Inga

Kassaflödesanalyser

TKR	NOT	KONCERNEN		MODERFÖRENINGEN	
		2008-05-01 –2009-04-30	2007-05-01 –2008-04-30	2008-05-01 –2009-04-30	2007-05-01 –2008-04-30
Den löpande verksamheten					
Rörelseresultat		-7 314	-6 305	-3 805	-3 055
<i>Justering för poster som inte ingår i kassaflödet</i>					
Avskrivningar		711	705	309	441
		-6 603	-5 600	-3 496	-2 614
Erhållen ränta		2 563	631	1 571	588
Erlagd ränta		-429	-288	-329	-129
Resultat från värdepapper		3 917	1 524	3 917	1 515
Betald inkomstskatt		289	-6	283	0
Kassaflöde från den löpande verksamheten före förändring av rörelsekapital		-263	-3 739	1 946	-640
<i>Förändring av rörelsekapital</i>					
Ökning/Minskning av varulager		308	-813	278	-863
Ökning/Minskning av fordringar		540	2 161	-981	-162
Ökning/Minskning av leverantörsskulder		-64	-520	283	-145
Ökning/Minskning av övriga korta skulder		-35 496	38 751	-35 854	39 183
Kassaflöde från den löpande verksamheten		-34 975	35 840	-34 328	37 373
Investeringsverksamhet					
Förvärv av materiella anläggningstillgångar		-894	-335	0	0
Nettoinvestering finansiella anläggningstillgångar		17 976	-23 428	17 976	-23 428
Försäljning av inventarier		0	20	0	0
Kassaflöde från investeringsverksamheten		17 082	-23 743	17 976	-23 428
Finansieringsverksamhet					
Tillförda medel stadgeenlig bötesfond		610	417	610	417
Kassaflöde från finansieringsverksamheten		610	417	610	417
Ökning/Minskning av likvida medel		-17 283	12 514	-15 742	14 362
Likvida medel vid årets början		25 772	13 258	22 791	8 429
Likvida medel vid årets slut		8 489	25 772	7 049	22 791

Redovisningsprinciper och noter

Tillämpade redovisningsprinciper överensstämmer med årsredovisningslagen och Bokföringsnämndens allmänna råd avseende medelstora företag och ideella föreningar. Någon förändring av redovisningsprinciper har ej skett i förhållande till föregående år.

Koncernens bokslut har upprättats enligt Redovisningsrådets rekommendation RR 1:00 och med tillämpning av förvärvsmetoden. I koncernredovisningen ingår samtliga dotterföretag.

Inköp och försäljning inom koncernen	2008/2009	2007/2008
Andel av försäljningen som avser koncernföretag	2,7%	3,6%
Andel av inköpen som avser koncernföretag	3,9%	6,2%

Intäktsredovisning

Intäkterna redovisas uppdelade enligt BFNAR 2002:8 samt erhållna bidrag enligt BFNAR 2002:11

Värderingsprinciper med mera

Tillgångar och skulder har värderats till anskaffningsvärden om inget annat anges nedan.

Fordringar

Fordringar har upptagits till de belopp varmed de beräknas inflyta.

Varulager med mera

Varulagret har värderats till det lägsta av verkligt värde och anskaffningsvärde.

Kortfristiga fordringar och skulder i utländsk valuta

Fordringar och skulder har omräknats till balansdagens kurs.

Finansiella tillgångar

Finansiella tillgångar har upptagits till anskaffningsvärde. Om det verkliga värdet har minskat och denna värdenedgång kan antas vara varaktig görs nedskrivning.

Eget kapital

Eget kapital utgörs av Grundkapital, Ändamålsbestämda medel samt Balanserat kapital. Balanserat kapital omfattar tidigare års överskott.

I ändamålsbestämda medel ingår avsättningar för åtaganden som skall infrias i framtiden. När förbundet belastas med kostnader för ändamålet redovisas dessa i resultaträkningen. Upplösning sker därefter av för ändamålet avsatta medel under eget kapital med motsvarande belopp.

Avskrivningsprinciper för anläggningstillgångar

Anläggningstillgångar värderas till anskaffningsvärde med avdrag för ackumulerade avskrivningar.

Avskrivningar görs med procentsatser enligt nedan.

Materiella anläggningstillgångar

	Koncernen		Moderföreningen	
	2008/2009	2007/2008	2008/2009	2007/2008
Byggnader	3%	3%	3%	3%
Inventarier	20%	20%	20%	20%
Datorer	20%	20%	20%	20%
Ventilationsanläggning	10%	10%	10%	10%

Avskrivningar framgår av not för respektive balanspost.

Not 1 Verksamhetens intäkter och bidrag

	Koncernen		Moderföreningen	
	2008/2009	2007/2008	2008/2009	2007/2008
Verksamhetens intäkter				
Reklam- och sponsoringtäkter	40 985	41 442	20 704	23 534
Turneringspremier	1 284	782	0	0
Biljettintäkter	6 533	6 725	181	0
Arrangemangstänkter	3 664	3 162	0	0
	52 466	52 111	20 885	23 534
Bidrag				
Erhållna bidrag från RF	15 785	14 667	15 786	14 667
Övriga erhållna bidrag	8 940	8 157	3 181	3 361
	24 725	22 824	18 967	18 028

Not 2 Övriga externa kostnader

Leasingkostnader

I beloppet för övriga externa kostnader ingår leasingavgifter med 70 tkr (föregående år 69 tkr) i koncernen och med 70 tkr (föregående år 69 tkr) i moderföreningen.

Not 3 Personal

	Koncernen		Moderföreningen	
	2008/2009	2007/2008	2008/2009	2007/2008
Medelantalet anställda*				
Kvinnor	8	8	6	6
Män	35	37	29	30
Totalt	43	45	35	36
Löner och ersättningar*				
Styrelse och generalsekreterare	1 447	1 362	1 020	878
Övriga anställda	17 021	16 871	12 801	12 531
	18 468	18 233	13 821	13 409
*Exklusive spelare och funktionärer				
Löner och ersättningar spelare och funktionärer	5 667	4 543	3 120	3 044
	24 135	22 776	16 941	16 453
Sociala kostnader				
Pensionskostnader för styrelse och generalsekreterare	289	294	217	219
Pensionskostnader övriga anställda	2 260	2 215	1 335	1 219
Övriga sociala kostnader	7 874	7 748	5 441	5 263
	10 423	10 257	6 993	6 701
Koncern/förbundet har pensions-åtagande uppgående till	0	0	0	0
Styrelsen				
Kvinnor	2	4	1	2
Män	14	18	7	9
Ledning och generalsekreterare				
Kvinnor	0	0	0	0
Män	10	12	5	6

(Not 3 fortsätter nästa sida.)

(Not 3 forts.)

Sjukfrånvaro	Moderföreningen	
	2008/2009	2007/2008
Sjukfrånvaro i procent av ordinarie arbetstid		
Sjukfrånvaro för samtliga anställda	2,10%	0,50%
Andel av sjukfrånvaro som avser långtidssjukfrånvaro	57,90%	14,30%
Sjukfrånvaro för kvinnor	1,10%	0,30%
Sjukfrånvaro för män	1,00%	0,20%
Sjukfrånvaro för personal 30–49 år	0,90%	0,50%
Sjukfrånvaro för personal 50 år och äldre	1,00%	0,00%
Kategorin personal 29 år och yngre är färre än 10 anställda varför uppgift om denna ej lämnas.		

Not 4 Resultat från andelar i koncernföretag

	Moderföreningen	
	2008/2009	2007/2008
Nedskrivning aktier i dotterbolag	-2 600	-3 200

Not 5 Resultat från övriga värdepapper

	Koncernen		Moderföreningen	
	2008/2009	2007/2008	2008/2009	2007/2008
Aktieutdelningar	655	863	655	863
Realisationsvinst försäljning aktier	3 262	661	3 262	652
	3 917	1 524	3 917	1 515

Not 6 Skatt på årets resultat

	Koncernen		Moderföreningen	
	2008/2009	2007/2008	2008/2009	2007/2008
Aktuell skatt	-3	-6	0	0
	-3	-6	0	0

Not 7 Byggnader och mark

	Koncernen		Moderföreningen	
	09-04-30	08-04-30	09-04-30	08-04-30
Ingående anskaffningsvärde	14 584	14 584	14 584	14 584
Utgående ackumulerade anskaffningsvärden	14 584	14 584	14 584	14 584
Ingående avskrivningar	-4 768	-4 470	-4 768	-4 470
Årets avskrivningar	-298	-298	-298	-298
Utgående ackumulerade avskrivningar	-5 066	-4 768	-5 066	-4 768
Utgående planenligt restvärde	9 518	9 816	9 518	9 816

Fastigheten har ej åsatts något taxeringsvärde då den klassificeras som specialenhet/ idrottsanläggning.

Not 8 Inventarier

	Koncernen		Moderföreningen	
	09-04-30	08-04-30	09-04-30	08-04-30
Ingående anskaffningsvärde	3 312	6 457	2 132	5 582
Inköp	895	335	0	0
Försäljningar/utrangeringar	0	-3 480	0	-3 450
Utgående ackumulerade anskaffningsvärden	4 207	3 312	2 132	2 132
Ingående avskrivningar	-2 623	-5 676	-2 078	-5 385
Försäljningar/utrangeringar	0	3 460	0	3 450
Årets avskrivningar	-413	-407	-11	-143
Utgående ackumulerade avskrivningar	-3 036	-2 623	-2 089	-2 078
Utgående planenligt restvärde	1 171	689	43	54

Not 9 Andelar i koncernföretag

	Moderföreningen	
	09-04-30	08-04-30
Ingående anskaffningsvärde	8 900 000	5 700 000
Villkorat aktieägartillskott	2 600 000	3 200 000
Utgående ackumulerade anskaffningsvärden	11 500 000	8 900 000
Ingående nedskrivningar	-7 700 000	-4 500 000
Årets nedskrivningar	-2 600 000	-3 200 000
Utgående ackumulerade nedskrivningar	-10 300 000	-7 700 000
Utgående bokfört värde	1 200 000	1 200 000

Direktägda	Organisations-nummer	Företagets säte	Antal andelar	Kapitalandel	Bokfört värde
AB Svensk Ishockey	556295-3033	Stockholm	1 000	100 %	1 000 000
Hockey Data i Stockholm AB	556398-7782	Stockholm	1 000	100 %	100 000
Hockey TV i Stockholm AB	556398-7774	Stockholm	1 000	100 %	100 000
					1 200 000

Not 10 Bostadsrätter

	Koncernen		Moderföreningen	
	09-04-30	08-04-30	09-04-30	08-04-30
Ingående anskaffningsvärde	424	424	424	424
Utgående bokfört värde	424	424	424	424

Not 11 Andra långfristiga värdepappersinnehav

	Koncernen		Moderföreningen	
	09-04-30	08-04-30	09-04-30	08-04-30
Ingående anskaffningsvärde	56 612	33 184	56 612	33 184
Inköp	76 748	59 197	76 748	59 197
Försäljningar	-94 724	-35 769	-94 724	-35 769
Utgående ackumulerade anskaffningsvärden	38 636	56 612	38 636	56 612
Marknadsvärdet uppgår till	35 390	59 159	35 390	59 159

Not 12 Övriga fordringar

	Koncernen		Moderföreningen	
	09-04-30	08-04-30	09-04-30	08-04-30
Skattefordran ingår med	2	790	0	795

Not 13 Förutbetalda kostnader och upplupna intäkter

	Koncernen		Moderföreningen	
	09-04-30	08-04-30	09-04-30	08-04-30
VM-kostnader Schweiz	1 972	0	158	0
Upplupna sponsors- och reklamintäkter	0	1 005	0	692
Upplupna ränte- och utdelningsintäkter	236	271	229	271
Förutbetalda kostnader	1 521	1 018	892	649
	3 729	2 294	1 279	1 612

Not 14 Eget kapital

Koncernen	Grundkapital	Ändamålsbestämt	Balanserat kapital	Årets resultat	Summa
Belopp vid årets ingång	25 000	12 841	13 035	0	50 876
Beslut årsmöte		2 209	-2 209		0
Tillförda medel stadgeenlig bötesfond		610			610
Utnyttjande av ändamålsbestämda medel		-1 876			-1 876
Årets resultat				0	0
Belopp vid årets utgång	25 000	13 784	10 825	0	49 609

Moderföreningen	Grundkapital	Ändamålsbestämt	Balanserat kapital	Årets resultat	Summa
Belopp vid årets ingång	25 000	12 841	12 596	163	50 600
Beslut årsmöte			163	-163	0
Beslut årsmöte		2 209	-2 209		0
Tillförda medel stadgeenlig bötesfond		610			610
Utnyttjande av ändamålsbestämda medel		-1 876			-1 876
Årets resultat				20	20
Belopp vid årets utgång	25 000	13 784	10 549	20	49 353

Specifikation ändamålsbestämda medel

Moderföreningen	Ingående Balans	Utnyttjade medel	Tillförda medel	Utgående balans
Värderegleringsfond fastighet	9 816	-298	0	9 518
Utvecklingsfond	154	-1 578	2 209	785
VM-fond	2 000	0	0	2 000
Stadgeenlig bötesfond	871	0	610	1 481
Belopp vid årets utgång	12 841	-1 876	2 819	13 784

Not 15 Övriga kortfristiga skulder

I beloppet för övriga kortfristiga skulder ingår skuld till Elitserieföreningarna och All-svenska föreningarna avseende föreningarnas del av utbetald ersättning från Svenska Spel med 0 tkr (föreg. år 20 000 tkr) i koncernen och med 0 tkr (föreg. år 20 000 tkr) i moderföreningen.

Not 16 Upplupna kostnader och förutbetalda intäkter

	Koncernen		Moderföreningen	
	09-04-30	08-04-30	09-04-30	08-04-30
Upplupna personalkostnader	3 932	3 717	2 793	2 706
Övriga upplupna kostnader	3 383	5 448	2 234	4 263
Förutbetalda intäkter	1 847	1 870	1 847	1 870
Förutbetalda avtalsintäkter	0	15 000	0	15 000
	9 162	26 035	6 874	23 839

Stockholm 2009-05-20

Christer Englund
FÖRBUNDSORDFÖRANDE

Arne Jonsson
1:E VICE FÖRBUNDSORDFÖRANDE

Anita Engvik

Peter Forsberg

Mikael Haglund

Åke Markström

Percy Surtell

Anders Larsson

Jörgen Lindgren
GENERALSEKRETERARE

Min revisionsberättelse har lämnats 2009-05-20

Mats Fridblom
AUKTORISERAD REVISOR
GRANT THORNTON SWEDEN AB

Revisionsberättelse

Svenska Ishockeyförbundet Org nr 802001-6070

Jag har granskat årsredovisningen, koncernredovisningen och bokföringen samt styrelsens och generalsekreterarens förvaltning i Svenska Ishockeyförbundet för räkenskapsåret 2008-05-01 – 2009-04-30. Det är styrelsen och generalsekreteraren som har ansvaret för räkenskapshandlingarna och förvaltningen och för att årsredovisningslagen tillämpas vid upprättandet av årsredovisningen och koncernredovisningen. Mitt ansvar är att uttala mig om årsredovisningen, koncernredovisningen och förvaltningen på grundval av min revision.

Revisionen har utförts i enlighet med god revisionsmetod i Sverige. Det innebär att jag planerat och genomfört revisionen för att med hög men inte absolut säkerhet försäkra mig om att årsredovisningen och koncernredovisningen inte innehåller väsentliga felaktigheter. En revision innefattar att granska ett urval av underlagen för belopp och annan information i räkenskapshandlingarna. I en revision ingår också att pröva redovisningsprinciperna och styrelsens och generalsekreterarens tillämpning av dem samt att bedöma de betydelsefulla uppskattningar som styrelsen och generalsekreteraren gjort när de upprättat årsredovisningen och koncernredovisningen

samt att utvärdera den samlade informationen i årsredovisningen och koncernredovisningen. Jag har granskat väsentliga beslut, åtgärder och förhållanden i förbundet för att kunna bedöma om någon styrelseledamot eller generalsekreteraren har handlat i strid med årsredovisningslagen eller förbundets stadgar. Jag anser att min revision ger mig rimlig grund för mina uttalanden nedan.

Årsredovisningen och koncernredovisningen har upprättats i enlighet med årsredovisningslagen och ger en rättvisande bild av förbundets resultat och ställning i enlighet med god redovisningsmetod i Sverige. Förvaltningsberättelsen är förenlig med årsredovisningens övriga delar.

Styrelsens ledamöter och generalsekreteraren har enligt min bedömning inte handlat i strid med förbundets stadgar. Jag tillstyrker att förbundsmötet fastställer resultaträkningen och balansräkningen för moderföreningen och för koncernen, disponerar resultatet i moderföreningen enligt förslaget i förvaltningsberättelsen och beviljar styrelsens ledamöter och generalsekreteraren ansvarsfrihet för räkenskapsåret.

Stockholm den 20 maj 2009

Mats Fridblom
AUKTORISERAD REVISOR
GRANT THORNTON SWEDEN AB

Resultaträkningar 2008/2009

koncernen

ANSVAROMRÅDE TKR	UTFALL			BUDGET			AVVIKELSER
	Intäkter	Kostnader	Netto	Intäkter	Kostnader	Netto	Netto
Sporten							
Tävling	9 125	13 137	-4 012	5 463	9 853	-4 390	378
Utveckling	3 598	18 579	-14 981	2 483	17 258	-14 775	-206
Utveckling projekt	10 500	10 500	0	5 100	5 100	0	0
Landslagsverksamhet	16 831	31 214	-14 383	20 825	34 328	-13 503	-880
Totalt sporten	40 053	73 430	-33 376	33 871	66 539	-32 669	-708
Administration							
Gemensamma kanslikostnader	3 472	14 361	-10 888	2 003	12 282	-10 279	-609
Anslag och bidrag	12 481	4 473	8 008	13 219	4 410	8 809	-801
Marknad	33 974	7 100	26 873	35 605	6 591	29 014	-2 141
Styrelse och centrala poster	10 035	5 409	4 626	10 304	6 366	3 939	687
Kommunikation/information	152	2 584	-2 432	128	3 121	-2 993	561
Finansiella poster	6 452	1 139	5 313	2 060	90	1 970	3 343
Totalt administration	66 566	35 066	31 500	63 320	32 860	30 460	1 040
Resultat	106 620	108 496	-1 876	97 190	99 399	-2 209	333
Utnyttjande av ändamålsbestämda medel			1 876			2 209	-333
Reserveringar av ändamålsbestämda medel			0			0	0
Resultat efter förändring av ändamålsbestämda medel			0			0	0

Förslag till budget 2009/2010

ANSVAROMRÅDE TKR	UTFALL		
	Intäkter	Kostnader	Netto
Sporten			
Tävling	6 127	11 344	-5 217
Utveckling	4 419	19 906	-15 487
Idrottslyftet	10 060	10 060	0
Landslagsverksamhet	26 575	35 173	-8 598
Totalt sporten	47 181	76 483	-29 302
Administration			
Gemensamma kanslikostnader	2 041	12 628	-10 586
Anslag och bidrag	11 704	4 840	6 864
Marknad	34 890	6 190	28 700
Styrelse och centrala poster	10 312	6 262	4 050
Kommunikation/information	250	2 591	-2 341
Finansiella poster	1 500	90	1 410
Totalt administration	60 697	32 600	28 097
Resultat	107 878	109 083	-1 205
Utnyttjande av ändamålsbestämda medel			1 205
Resultat efter förändring av ändamålsbestämda medel			0



ENTRÉ. Rögle BK gör matchentré i Elitserien.

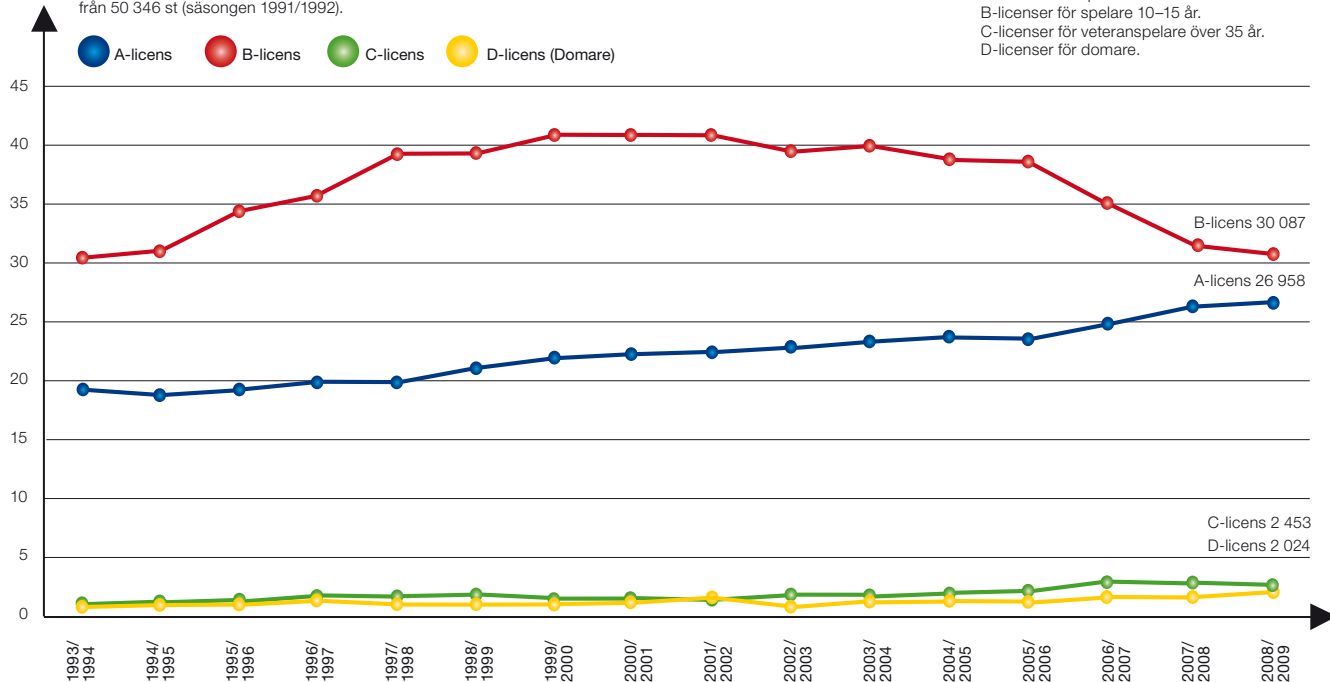
Verksamhetens utveckling i siffror

Licensutveckling

Totala antalet licenser (A-, B-, C- och D-licenser) har stigit till 61 522 st (säsongen 2008/2009) från 50 346 st (säsongen 1991/1992).

Fotnot:

A-licenser för spelare från 16 år och äldre.
B-licenser för spelare 10–15 år.
C-licenser för veteranspelare över 35 år.
D-licenser för domare.



Föreningar och licenser

Distrikt	Antal föreningar		Antal licenser*		Licenser Diff
	2008/2009	2007/2008	2008/2009	2007/2008	
Blekinge	6	6	1 010	992	18
Bohuslän/Dal	11	10	1 079	1 307	-228
Dalarna	47	46	3 012	3 264	-252
Gotland	6	6	455	545	-90
Gästrikland	24	24	1 914	2 002	-88
Göteborg	41	38	3 234	3 201	33
Halland	8	8	982	930	52
Hälsingland	25	25	1 137	1 224	-87
Jämtland/Härjedalen	21	21	1 095	1 065	30
Medelpad	10	10	1 395	1 439	-44
Norrbottn	59	61	3 404	2 979	425
Skåne	20	22	2 680	2 817	-137
Småland	37	39	4 413	4 419	-6
Stockholm	113	112	11 594	12 115	-521
Södermanland	16	16	2 107	2 271	-164
Uppland	23	22	2 521	2 573	-52
Värmland	40	40	2 860	3 006	-146
Västerbotten	38	44	3 740	4 025	-285
Västergötland	32	32	3 151	3 224	-73
Västmanland	14	14	1 777	1 853	-76
Ångermanland	25	26	1 783	1 954	-171
Örebro Län	16	17	1 663	1 833	-170
Östergötland	13	13	1 878	1 936	-58
Summa	645	652	58 884	60 974	-2 090

*Spelare äldre än 10 år.



SEGERVISSA. Fröndasupportrar räknar med vinst.

Antal lag i distrikten 2008/2009

Distrikt	Elit allsv	Div 1	Div 2<	Dam	Junior U11-U16	Veteran	Totalt	
Blekinge	-	2	3	-	8	24	4	41
Bohuslän/Dal	-	-	6	4	8	31	1	50
Dalarna	2	2	16	6	25	84	10	145
Gotland	-	1	2	1	4	13	-	21
Gästrikland	1	1	12	2	14	52	1	83
Göteborg	1	1	25	4	22	93	3	149
Halland	-	-	6	1	9	32	1	49
Hälsingland	-	1	6	-	5	24	1	37
Jämtland/Härjedalen	-	2	5	-	3	23	3	36
Medelpad	2	2	2	2	7	41	3	59
Norrbottnen	1	5	8	-	11	80	2	107
Skåne	2	3	12	-	23	88	-	128
Småland	5	3	17	2	36	136	1	200
Stockholm	3	8	56	11	81	272	34	465
Södermanland	1	2	9	4	8	71	3	98
Uppland	1	4	17	3	15	60	5	105
Värmland	2	3	16	3	26	100	3	153
Västerbotten	2	3	20	3	23	84	1	136
Västergötland	2	2	17	6	26	93	2	148
Västmanland	1	2	6	1	13	42	-	65
Ångermanland	1	2	8	4	10	54	-	79
Örebro Län	-	3	6	4	14	46	-	73
Östergötland	1	2	10	4	10	56	-	83
Antal lag	28	54	285	65	401	1 599	78	2 510

Antal ishallar per distrikt

Distrikt	Ishallar
Blekinge	6
Bohuslän/Dal	7
Dalarna	18
Gotland	3
Gästrikland	8
Göteborg	15
Halland	4
Hälsingland	7
Jämtland/Härjedalen	8
Medelpad	7
Norrbottnen	20
Skåne	21
Småland	25
Stockholm	54
Södermanland	11
Uppland	16
Värmland	16
Västerbotten	18
Västergötland	18
Västmanland	8
Ångermanland	16
Örebro Län	10
Östergötland	11
Totalt	327

MINI. Knettehockey i plant-skolan Huddinge IK:s regi.



Publiktrycket

Serie	Serie id	2008/2009			2007/2008			2006/2007		
		Matcher	Publik	Snitt	Matcher	Publik	Snitt	Matcher	Publik	Snitt
Elitserien	9001	330	2 065 758	6 260	330	2 096 546	6 353	330	2 064 204	6 255
SM-slutspelet	9002	38	289 958	7 630	39	280 387	7 189	40	285 361	7 134
Kvalserien till Elitserien	90051	30	140 275	4 676	30	154 162	5 139	30	125 344	4 178
Play Off till Kvalserien till Elitserien	90121	8	19 885	2 486	7	21 254	3 036	8	25 748	3 219
HockeyAllsvenskan	90131	360	850 771	2 363	360	722 405	2 007	360	679 156	1 887
Kvalserien till HockeyAllsvenskan	90151	30	39 548	1 318	20	22 675	1 134	20	28 935	1 447
Play Off till Kvalserien till HockeyAllsvenskan	90271	16	27 845	1 740	23	20 002	870	8	12 763	1 595
Division 1 AllEttan Norra	90281	30	17 066	569	30	18 692	623	12	7 089	591
Division 1 AllEttan Mellan	90282	56	36 779	657	56	29 449	526	12	8 662	722
Division 1 AllEttan Västra	Ej	0								
Division 1 AllEttan Södra	90284	56	51 409	918	56	53 638	958	12	20 737	1 728
Division 1 A Grundserien	90210	84	32 409	386	75	25 257	337	0		
Division 1 A Försättningsserien	90211	12	2 118	177	9	1 397	155	12	1 012	84
Division 1 B Grundserien	90220	112	24 040	215	75	18 995	253	0		
Division 1 B Försättningsserien	90221	20	3 764	188	9	906	101	12	2 622	219
Division 1 C Grundserien	90230	135	38 241	283	135	34 454	255	180	52 020	289
Division 1 C Försättningsserien	90231	30	5 725	191	30	6 182	206	21	4 015	191
Division 1 D Grundserien	90240	135	37 847	280	135	30 551	226	180	34 565	192
Division 1 D Försättningsserien	90241	30	3 261	109	30	4 079	136	21	2 587	123
Division 1 E Grundserien	90250	135	68 893	510	135	63 739	472	180	91 650	509
Division 1 E Försättningsserien	90251	30	11 036	368	30	10 396	347	21	5 381	256
Division 1 F Grundserien	90260	135	119 586	886	135	85 380	632	180	107 159	595
Division 1 F Försättningsserien	90261	30	29 882	996	30	12 502	417	21	7 381	351
Kvalserie A till Division 1	90271	6	1 163	194	0			2	1 112	556
Kvalserie B till Division 1	90272	12	1 748	146	12	2 075	173	6	1 035	173
Kvalserie C till Division 1	90273	20	5 065	253	20	6 875	344	12	3 066	256
Kvalserie D till Division 1	90274	20	7 284	364	20	7 760	388	12	3 315	276
Kvalserie E till Division 1	90275	20	8 314	416	12	5 686	474	6	2 081	347
Kvalserie F till Division 1	90276	20	15 043	752	20	24 411	1 221	12	5 486	457
SM-slutspelet för damer	97921	18	2 802	156	22	4 188	190	12	2 047	171
Riksserien för damer	97911	60	7 356	123	56	6 919	124			
Kvalserien till Riksserien för damer	97951	6	431	72						
J20 SM-slutspelet	97021	29	15 014	518	27	8 524	316	26	10 277	395
J20 SuperElit Södra	97031	135	15 009	111	135	18 310	136	135	16 022	119
J20 SuperElit Norra	97032	135	20 357	151	135	19 113	142	135	19 539	145
J20 SuperElit Top8	97041	56	9 929	177	56	9 395	168	56	11 194	200
J20 SuperElit Södra	97042	45	4 017	89	45	5 016	111	45	4 736	105
J20 SuperElit Norra	97043	45	6 377	142	45	6 198	138	45	5 443	121
J20 Elit Södra, Östra och Västra totalt	97001	487	47 726	98						
Kvalserier till J20 SuperElit	97051	6	1 071	179	6	1 158	193	5	900	180
J18 SM-slutspelet	97521	29	9 979	344	17	6 932	408	18	8 162	453
J18-Allsvenskan Södra	97511	56	8 670	155	56	5 674	101	56	8 270	148
J18-Allsvenskan Norra	97512	56	7 021	125	56	7 412	132	56	11 252	201
J18 Elit, Grundserierna Södra, Västra, Östra och Norra	97511	502	40 872	81						
J18 Elit, Försättningsserierna Södra, Västra, Östra och Norra	97516	196	17 732	90						
U16 SM-slutspelet	97821	40	5 038	126	40	5 436	136	16	2 658	166
Totalt		4 174 114			3 864 130			3 682 986		
Antal matcher		3 841			2 559			2 507		

Preliminär serieindelning säsongen 2009/2010

Detta är en preliminär serieindelning säsongen 2009/2010 med reservation för eventuella förändringar efter liganämndens och allsvenska nämndens beslut i juni månad.

ELITSERIEN, 12 LAG

Brynäs IF
Djurgårdens IF
Frölunda HC
Färjestads BK
HV 71
Linköpings HC
Luleå HF
MODO Hockey
Rögle BK
Skellefteå AIK
Södertälje SK
Timrå IK

HOCKEYALLSVENSKAN, 14 LAG

AIK IF
Almtuna IS
Bofors IK
Borås HC
IF Björklöven
IF Malmö Redhawks
IF Troja/Ljungby
IF Sundsvall Hockey
IK Oskarshamn
Leksands IF
Mora IK
VIK Västerås HK
Växjö Lakers HC
Örebro HK, uppflyttad

Huddinge IK, Mariestad BoIS HC och Nybro Vikings IF nedflyttade till Division 1

DIVISION 1 A, 8 LAG

Asplöven HC
Bodens HF
Clemensnäs HC
Kalix UHC
Kiruna IF
Luleå Rebels HC, uppflyttad
Lycksele SK
Piteå HC

DIVISION 1 B, 8 LAG

AIK-Hockey Härnösand, uppflyttad
Hudiksvalls HC
KB 65
Kovlands IF
Njurunda SK, uppflyttad
Ånge IK
ÖSK HK, uppflyttad
Östersund/Brunflo IF

AIK-Hockey Härnösand är uppflyttad som bästa tre från kvalserierna A och B, LN 91 avstår från spel i Division 1 2009/2010, Näldens IF avstod från kvalspel till Division 1 2009/2010.

DIVISION 1 C, 10 LAG

Bålsta HC
Borlänge HF
Enköpings SK
Eskilstuna Linden HK
Hedemora SK
IFK Arboga IK
Järfälla HC
Surahammars IF
Tierps HK
Valbo HC

DIVISION 1 D, 11 LAG

Botkyrka HC
Huddinge IK, nedflyttad
IF Vallentuna BK, uppflyttad
Nyköpings HK
Mälärhöjden/Bredäng Hockey
Nacka HK
Nynäshamns IF HC, uppflyttad
Trångsunds IF
Visby-Roma HK
Väsby IK HK
Wings HC Arlanda

Huddinge IK nedflyttad från HockeyAllsvenskan. Haninge HF och Skå IK nedflyttade till Division 2.

DIVISION 1 E, 11 LAG

HC Vita Hästen
IFK Kumla IK
IFK Munkfors
Lindlövens IF
Mariestad BoIS HC, nedflyttad
Mjölby HC
Skåre BK
Skövde IK
Sunne IK
Tranås AIF
Västerviks IK

Mariestad BoIS HC nedflyttad från HockeyAllsvenskan. Örebro HK uppflyttad till HockeyAllsvenskan.

DIVISION 1 F, 10 LAG

Gislaveds SK
Halmstads HF, uppflyttad
IK Pantern
Karlskrona HK
Kristianstads IK
Kungälv IK
Mörrums GoIS IK, uppflyttad
Nybro Vikings IF, nedflyttad
Olofströms IK
Tingsryds AIF

Nybro Vikings IF nedflyttad från HockeyAllsvenskan. Helsingborgs HC och Ulricehamns IF nedflyttade till Division 2.

J20 SUPERELIT NORRA, 10 LAG

AIK IF
Brynäs IF
Djurgårdens IF
IF Björklöven
Leksands IF
Luleå HF
MODO Hockey
Mora IK
Skellefteå AIK
Timrå IK



BYTTE. Yared Hagos spelade först 38 matcher i HV 71 och gick sedan under säsongen till Södertälje SK.

SNABB. Rögle spelare hinner inte med när Per Svartvadet, MODO Hockey, drar ifrån.

J20 SUPERELIT SÖDRA, 10 LAG

Frölunda HC
Huddinge IK
HV 71
IF Malmö Redhawks
IF Troja/Ljungby
Linköpings HC
Rögle BK
Södertälje SK
Tingsryds AIF, uppflyttad
VIK Västerås HK

Örebro HK nedflyttad till J20 Elit Västra.

RIKSSERIEN FÖR DAMER, 8 LAG

AIK IF
Brynäs IF
Hanhals IF, uppflyttad
Leksands IF
Linköpings HC
MODO Hockey
Segeltorps IK
VIK Västerås HK Ungdom, uppl.

HÄLFTEN. Stefan Ridderwall stod i hälften av Elitseriematcherna i Djurgårdens IF den gångna säsongen.

NEDTRYCKT. Linus Stensson, Almtuna IS, tar i mot Jonas Rådlund, Huddinge IK, i HockeyAllsvenskan.

Höga mål inför intensiv säsong

Det grundläggande för förbundets verksamhetsplan är "att svensk ishockey ska vara världsledande". Innebörden från tidigare år är densamma, samtidigt som vi skall kunna läsa av resultaten på den internationella arenan så är det väsentligt att det arbete som startar i den lilla föreningen med rekrytering, utbildning och värdegrunder kvalitativt stöds av distrikt och SIF centralt.

Vår tyngdpunkt är fortfarande på landslags- och elit-juniorverksamhet. Samtidigt är det allt viktigare för oss att vi säkerställer vår rekrytering och breddverksamhet. Rekrytering består av flera saker, dels är det ny rekrytering av spelare, ledare och funktionärer, dels att värna om befintliga isytor samt skapandet av nya isytor att vara på. Vi har under förra säsongen jobbat hårt med Tre Kronors Hockeyskola, vilket också gett otroligt bra resultat i nyrekryteringen av barn. Under kommande säsong är det av högsta vikt att vi fortsätter jobba med denna succé, fler barn och ungdomar ska uppleva hur roligt det är att åka skridskor och spela ishockey.

En ekonomi i balans

Vi fortsätter att arbeta för att ha en ekonomi i balans. Genom RF-stöd för kvalitetssäkring av SIF:s centrala verksamhet har vi kunnat finansiera nya verksamheter samt tillförsäkrat oss medel till redan igångsatta verksamheter. Förra verksamhetsåret fick vi klart med att arrangera VM 2013, den förändring som nu skett är att vi kommer att dela VM med Finland 2012 och 2013. Det gör att vi kommer spela VM på hemmaplan två år i rad vilket ger oss möjligheten att ytterligare förbättra ursprungskalkylen.

Kvalitetssäkring av SDF

Vårt arbete med att säkra kvaliteten i arbetet mot distriktet fortsätter enligt den fastlagda modellen med en gemensam kravspecifikation. Detta är en angelägen del i vår strävan att säkra vårt arbete mot våra föreningar och att kunna ge dem samma service, stöd och hjälp oavsett var i landet man bedriver verksamheten. I detta arbete kommer vi under det kommande verksamhetsåret att inleda arbetet med den framtagna femårsplanen för SDF kvalitets-

säkring. Utöver flera projekt och aktiviteter ska det också skapas en mer konkret modell för uppföljning av distriktens verksamhet.

Utvecklings- och landslagsavdelningen

Utvecklings- och landslagsavdelningen fortsätter utveckla och stärka helhetsbilden för svensk ungdoms- och juniorishockey.

Verksamhetsplanen för kommande säsong domineras av:

- Fortsatt utveckling av föreningarna inom ramen för Idrottslyftet
- Stärka arbetet med talangutvecklingsplanen där en fortsatt kvalitetssäkring av våra elit- och regionala gymnasier ingår
- Fortsätta det påbörjade arbetet med implementeringen av Juniortemautredning del 2
- Fortsätta arbetet med att utveckla vårt utbildningsmaterial när det gäller fysiologi och ledarskap.

Vårt utbildningsmaterial håller i dag världsklass och vi har ett flertal länder som har visat sitt intresse för att ta del av materialet och vissa initiala initiativ har skett.

Rekryteringsprojektet Tre Kronors Hockeyskola blev en succé i fjol och går nu in på sitt andra år. Verksamheten kommande säsongen har kompletterats med extra fokus på samarbetet med skolan.

Idrottslyftet

I samverkan med SDF har det gjorts en satsning fullt ut i alla distrikt med speciella Idrottslyftsseminarier.

Målbilden har där varit att alla föreningar ska söka Tre Kronors Hockeyskola som Idrottslyftsprojekt. Ishockeyn har under de senaste åren tillförts mer medel för utveckling av våra föreningar. Det är angeläget att vi med dessa medel nu fortsätter att lägga en grund som även långsiktigt säkerställer svensk ishockeys utveckling.

Hockeykonsulenterna

Hockeykonsulenterna arbetar i dag på fler områden än att bara besöka våra föreningar, inte minst inom kvalitetssäkringsarbetet. Det är dock viktigt att vi säkerställer deras arbete direkt ute i föreningarna då deras besök är mycket uppskattade.

TV-pucken

För den kommande säsongen har det tagits ett beslut om att förändra spelformen för TV-pucken, samtidigt sänks åldern till 15 år. Vi går ifrån det traditionella poolspelet på fyra orter till att samla alla 23 distriktslag onsdag-söndag. Denna spelform gör att det utifrån ett sportligt perspektiv blir en rolig TV-puckvecka med fler matcher under en kortare period.

Landslagen

OS I VANCOUVER OCH
VM I TYSKLAND FÖR TRE KRONOR

Tre Kronor har ett hektiskt år då vi spelar OS i Vancouver i februari nästa år och vi ska naturligtvis mönstra ett lag för att försvara vårt OS-guld från 2006. Sedan följer ett VM i Tyskland i maj där öppningsmatchen kommer att spelas inför 75 000 åskådare, vilket ska bli ett nytt publikrekord i världen. I övrigt följer landslagsspel i Euro Hockey Tour enligt tidigare år. I och med att det är ett OS-år spelas Czech Hockey Games i september, följt av Karjala Tournament i november, Channel One Cup i december och vårt LG Hockey Games i månadsskiftet april/maj vilket då blir sista turneringen inför VM i Tyskland. J20-VM avgörs återigen i Kanada vid årsskiftet och U18-VM i april i Vitryssland.

DAMKRONORNA OCH DAMLANDSLAGET U18

För Damkronorna är det OS i Vancouver som gäller och våra förväntningar är högt ställda. Vi ska göra allt för att minst försvara vårt OS-silver. VM utgår och våra förberedelser inför OS är till stor del lagda borta i USA och Kanada med fortsatt utbyte med dessa nationer. I övrigt spelas EHT för damerna och dessa landskamper är viktiga inslag för utvecklingen av våra damer. Junior-VM för 18-åringar spelas i Chicago månadsskiftet mars/april.

Marknads- och kommunikationsavdelningen

Marknads- och kommunikationsavdelningen jobbar vidare på att utveckla sponsorsamarbeten och säkra kommunikationen.

Nytt för säsongen är att vi slår ihop marknadsavdelningen och kommunikationsavdelningen till en gemensam avdelning, vilket ska ge oss fler synergier

och kontroll på dessa frågor. Vårt största arrangemang på hemmaplan är naturligtvis LG Hockey Games som kommande säsong spelas i månadsskiftet april/maj innan VM som börjar veckan efter. Vi fortsätter att se över arrangemanget för att säkra kvalitén och verkar för en stor publik tillströmning. Samtidigt arbetar vi med att utveckla våra befintliga sponsors engagemang, samt även se över nya möjligheter till att öka de kommersiella intäkterna.

Prövningstillstånd

Nytt för kommande säsong är att vi inför ett provningstillstånd i tävlings- och disciplinärenden i syfte att förenkla hanteringen.

SIF/SHL-avtalet

Vi har efter förhandlingar funnit en lösning där vi förlänger avtalet med SHL ett år, ambitionen från båda sidor är att hitta en långsiktig lösning.

Spelarkort

Vi har börjat övergången till att hantera alla spelare i vår spelarkortsdatabas, grundidén med detta är att vi ska hantera alla licenser och äga vår egen databas. Vår försäkringspartner på lagförsäkringar är Folksam och de kommer under året att använda vårt register som sitt försäkringsregister. I framtiden ser vi det som en oerhörd styrka att äga vår egen databas, det ger oss stora möjligheter att göra upphandlingar inom olika områden samt möjlighet att för oss att ladda det med erbjudanden från våra samarbetspartners.

Tävlingsavdelningen

Vi anpassar tävlingsbestämmelserna och spelreglerna till IIHF:s regelverk, kommande säsong är ett regelår vilket gör att vi kommer att arbeta in vissa förändringar i regelboken för åren 2010–2014. Vi fortsätter dessutom att utveckla systemet med spelarregistreringar och matchrapportering. Vi fortsätter arbetet med säkerheten i arenorna för att säkerställa trevliga och välkomnande arrangemang. Utvecklingen av arbetet med besiktning av befintliga arenor samt nya arenor fortgår. Vi har stora förhoppningar på arenagruppen som i huvudsak ska arbeta med skapandet av nya isytor för att nå de uppsatta målen.



Jörgen Lindgren
Generalsekreterare



Svenska Ishockeyförbundets styrelse: Mikael Haglund, Anders Larsson, Percy Surtell, Amelie Wigzell, Jörgen Lindgren, Åke Markström, Anita Engvik-Edlund, Arne Jonsson, Christer Englund och Peter Forsberg.

Styrelse, nämnder och kommittéer

STYRELSEN

Ordförande: Christer Englund
Vice ordförande: Arne Jonsson

Övriga ledamöter:

Anita Engvik-Edlund Peter Forsberg
Mikael Haglund Anders Larsson
Åke Markström Percy Surtell
Jörgen Lindgren, adj. generalsekreterare
Amelie Wigzell, adjungerad sekreterare

Hedersordförande:

Rickard Fagerlund, Södertälje

Hedersledamöter:

Pelle Bergström, Stockholm
Ingvar Carlsten, Gammelstad
Folke Lindström, Stockholm
Sven Nordstrand, Domsjö
Hans Nyberg, Stockholm
Bo Tovland, Stockholm

Revisor: Mats Fridblom

Revisorssuppleant: Waldemar Schröder

VALBEREDNINGEN

Ordförande: Stefan Frisell, region syd
Ledamöter: Rolf Karlsson, region norr
Sven-Åke Petters, region väst
Lars-Gunnar Jansson, region öst
Anita Engvik-Edlund, SIF
Rolf Johansson, SHL

DISCIPLINNÄMNDEN

Ordförande: Cecilia Hager
Adjungerad sekreterare: Cattis Zethelius
Ledamöter:
Hans-Göran Elo Ulf Lindgren
Åke Markström Stefan Persson

TÄVLINGSNÄMNDEN

Ordförande: Anders Larsson
Mikael Haglund Gunnar Lavett
Mikael Lundström Tommy Töpel
Adjungerad ledamot: Lars G. Karlsson
Adjungerad sekreterare: Cattis Zethelius

LIGANÄMNDEN

Ordförande: Kenneth Fahlgren
Ledamöter: Bertil Andersson
Tore Erkén Lars Nylund
Magnus Karlström

ALLSVENSKA NÄMNDEN

Ordförande: Kenneth Fahlgren
Ledamöter: Bertil Andersson
Lars Nylund Magnus Karlström

ELITKOMMITTÉN

Ordförande: Peter Forsberg
Ledamöter:
Stefan Bengtsson, AHF på SIF-mandat
Arne Jonsson, SIF Jörgen Lindgren, SIF
Peter Gudmundson, SHL
Thomas Johansson, SHL
Håkan Loob, SHL

REFERENSGRUPP KVALITETSSÄKRING DISTRIKTEN

Ordförande: Anders Larsson
Ledamöter:
Mikael Rundgren, adj Mikael Ström, adj

TÄVLING/REFERENSGRUPP:

Ordförande: Claes Hallqvist, region väst
Stefan Andersson, region syd
Birger Sjöberg, region norr
Börje Winberg, region öst
Tommy Töpel, SHL
Lars G. Karlsson, adjungerad
Cattis Zethelius, adjungerad

TÄVLING/SERIEUTSKOTTET

Ordförande: Stig Andersson, region syd
Johan Andersson, region öst
Per Håkansson, region norr
Bo Jansson, region väst
Lars G. Karlsson, adjungerad
Cattis Zethelius, adjungerad
Hans-Ivar Engvall, adjungerad

TÄVLING/ARENAGRUPPEN

Ordförande: Bo Lennfjord
Ledamöter: Stefan Håkansson
Lars G. Karlsson Pehr Lundström
Rolf Marklund Kjell Nordström
Peter Wisme Tibor Gregor, adj.

TÄVLING/BESIKTNINGSUTSKOTT

Ordförande: Jörgen Hjert, region öst
Ledamöter: Jan Amnow, region väst
Pehr Lundström, region norr
Jörgen Hjert, region öst
Bo Stenberg, region syd
Tommy Töpel, SHL Tibor Gregor, adj.

TÄVLING/FUNKTIONÄRSUTSKOTT

Ordförande: Peter Andersson, SIF
Ledamöter: Niklas Alm, region syd
Freddie Nordin, region norr
Fredrik Molander, region väst
Joakim Landén, region öst
Lars Johan Ryhed, SHL
Cattis Zethelius, adjungerad
Ulf Engman, adjungerad

UTVECKLING/REFERENSGRUPP

Ordförande: Mikael Larsson, region öst
Lars Larsson, region syd
Anund Nilsson, region norr
Lars Nilsson, region väst
K-G Stoppel, SHL
Tommy Boustedt, adjungerad
Henrik Haraldsson, adjungerad

UTVECKLING/UTBILDNINGSPÅSKOTT

Ordförande: Roger Lindh, region syd
Ledamöter: Sven Antonsson, region väst
Simon Persson, region öst
Olle Pålsson, region norr
Göran Pegenius, adjungerad

SAMORDNINGSKANSLI FÖR SKILJENÄMNDEN

Ordförande: Gunnar Lavett
Sekreterare: Amelie Wigzell

ORDFÖRANDEPOOL FÖR SKILJENÄMNDEN

Följande personer har enligt beslut av SIF:s styrelse givits behörighet att vara ordförande i skiljetvister enligt §1:15 Förbundsstadgarna och reglemente för SIF:s skiljenämnd:
Sammankallande: Gunnar Lavett, rådmän
Ledamot: Dan Fernqvist, hovrättslagman
Ledamot: Greger Lundmark, advokat

HELGE BERGLUNDS STIPENDIEFOND

Ordförande: Christer Englund
Ledamöter: Peter Langley
Bo Tovland Tommy Boustedt, adj.

LILL-STRIMMAS MINNESFOND

SIF:s representant: Peter Langley

**KAMRATFÖRENINGEN
ISHOCKEYJOURNALISTERNA**

SIF:s representant: Johan Dahlqvist

TIDNINGEN HOCKEY

Ansvarig utgivare: Jörgen Lindgren

FÖRBUNDSLÄKARE

Björn Waldebäck

FÖRBUNDSMATERIALFÖRVALTARE

Anders Weiderstål

**SAMORDNARE FÖR LANDSLAGENS
FYSIOTERAPEUTER**

Thomas Carlsson

Landslagsorganisationer**TRE KRONOR**

Team manager: Mats Näslund
Förbundskapten: Bengt-Åke Gustafsson
Landslagsassistent: Helena Eriksson
Assisterande coach: Roger Rönnberg,
 Tomas Jonsson, Anders Eldebrink
Scoutingcoach: Rikard Grönberg,
 Tommy Boustedt
Målvaktscoach: Thomas Högborg
Läkare: Björn Waldebäck, Peter Ström,
 Jon Olovsson
Fysioterapeut: Thomas Carlsson, Ulf
 Karlsson, Peter Konradsson
Materialförvaltare: Anders Weiderstål
Assisterande materialförvaltare:
 Anders Kellerstam, Mats Kellerstam,
 Johan Engdahl
Presschef: Johan Dahlqvist

DAMKRONORNA

Utvecklings- och landslagschef:
 Tommy Boustedt
Landslagskoordinator: Staffan Landberg
Landslagsassistent: Helena Eriksson
Team manager: Anders Ottosson, Staffan
 Landberg
Huvudcoach: Peter Elander
Assisterande coach: Peter Bolin
Videocoach och fystestcoach: Kristoffer
 Martin, Thomas Magnusson
Videocoach: Mårten Fredriksson
Läkare: Ingegerd Lantz, Eva Zeisig
Fysioterapeut: Maria Bohlin, Peter
 Drugge, Birgit Mäkima
Materialförvaltare: Mikael Kristoffersson

DAMLANDSLAGET U18

Utvecklings- och landslagschef:
 Tommy Boustedt
Landslagskoordinator: Staffan Landberg
Landslagsassistent: Mari Bohman
Team manager: Terho Nevalainen
Huvudcoach: Niklas Högborg
Assisterande coach: Henrik Cedergren
Målvaktscoach: Charlotte Göthesson
Läkare: Anna Bondensson,
 Arne Wickström
Fysioterapeut: Maria Bohlin, Åsa Fomin
Materialförvaltare: Kjell Klintberg

JUNIORKRONORNA/TEAM 20 & TEAM 19

Utvecklings- och landslagschef:
 Tommy Boustedt
Landslagskoordinator: Staffan Landberg
Landslagsassistent: Helena Eriksson
General manager: Tommy Boustedt
Team manager: Peter Forsberg, Staffan
 Tholsson, Staffan Landberg
Huvudcoach: Pär Mårts
Assisterande coach: Peter Sundström
Målvaktscoach: Stefan Ladhe
Videocoach: Mårten Fredriksson
Scoutingcoach: Rikard Grönberg

Läkare: Björn Sandström, Ulf Nordström
Fysioterapeut: Mattias Ahlstrand,
 Pär Thures
Materialförvaltare: Per-Åke Bäckman,
 Joakim Boustedt, Mattias Pettersson
Pressvärd: Anders Feltenmark

TEAM 19

Utvecklings- och landslagschef:
 Tommy Boustedt
Landslagskoordinator: Staffan Landberg
Landslagsassistent: Helena Eriksson,
 Mari Bohman
Team manager: Staffan Tholsson,
 Staffan Landberg
Huvudcoach: Pär Mårts, Peter Sundström
Assisterande coach: Peter Sundström,
 Jens Gustavsson, Tony Zabel
Målvaktscoach: Stefan Ladhe
Läkare: Björn Sandström, Arne Wickström
Fysioterapeut: Mattias Ahlstrand,
 Pär Thures
Materialförvaltare: Per-Åke Bäckman,
 Johan Engdahl

SMÅKRONORNA/TEAM 18

Utvecklings- och landslagschef:
 Tommy Boustedt
Landslagskoordinator: Staffan Landberg
Landslagsassistent: Mari Bohman
Team manager: Jonas Fransson
Huvudcoach: Stephan Lundh
Assisterande coach: Robert Ohlsson
Målvaktscoach: Johan Ryholt
Videocoach: Ulf Engman
Lagledning: Rikard Grönberg
Läkare: Daniel Stam, Jan Stattin,
 Leif Mogen
Fysioterapeut: Fredrik Carls, Stefan Bohlin
Materialförvaltare: Yngve Frost

TEAM 17

Utvecklings- och landslagschef:
 Tommy Boustedt
Landslagskoordinator: Staffan Landberg
Landslagsassistent: Mari Bohman
Team manager: Christer Höglund
Huvudcoach: Anders Eriksen
Assisterande coach: Jan Ericson
Målvaktscoach: Krister Holm
Läkare: Per-Adolf Bergsten,
 Jan Johansson
Fysioterapeut: Henrik Melin
Materialförvaltare: Tony Hedberg

TEAM 16

Utvecklings- och landslagschef:
 Tommy Boustedt
Landslagskoordinator: Staffan Landberg
Landslagsassistent: Mari Bohman
Team manager: Rikard Stenberg
Huvudcoach: Stefan Bergkvist
Assisterande coach: Ulf Lundberg
Målvaktscoach: Nizze Landén
Läkare: Mikael Sjöo, Klas Pekkari,
 Jan Johansson
Fysioterapeut: Henrik Melin,
 Kjell Jormesäter
Materialförvaltare: Mikael Persson

INLINELANDSLAGET

Utvecklings- och landslagschef:
 Tommy Boustedt
Landslagskoordinator: Staffan Landberg
Landslagsassistent: Tibor Gregor
Team manager: Tibor Gregor
Huvudcoach: Fredrik Skoog
Assisterande coach: Joakim Andersson
Fysioterapeut: Stefan Bohlin
Materialförvaltare: Micael Frykestam
Pressvärd: Anders Feltenmark

FÖRBUNDSKANSLI

Jörgen Lindgren, generalsekreterare
 Amelie Wigzell, administrativ assistent

FÖRBUNDSKAPTEN

Bengt-Åke Gustafsson, förbundskapten
 för Tre Kronor

KOMMUNIKATIONSDELNINGEN

Johan Dahlqvist, kommunikationschef,
 presschef Tre Kronor
 Anders Feltenmark, informatör, webmaster

UTVECKLINGS- OCH LANDSLAGSAVD.

Tommy Boustedt, utv.- och landslagschef
 Robert Ohlsson, spelarutveckling, camper
 Henrik Haraldsson, utv.- och landslagsass.
 Ulf Engman, utv.- och landslagsass.
 Staffan Landberg, landslagskoordinator
 Peter Elander, huvudcoach Damkronorna/
 Pär Mårts, huvudcoach Juniorkronorna/
 Team 20 och Team 19 samt talangutv.
 Stephan Lundh, huvudcoach Små-
 kronorna/Team 18
 Helena Eriksson, landslagsassistent
 Mari Bohman, landslagsassistent
 Göran Lindqvist, utv.- och landslagsass.
 Anders Weiderstål, förbundsmaterialförv.

TÄVLINGSDELNINGEN

Lars G. Karlsson, tävlingschef
 Hans-Ivar Engvall, online, statistik, internet
 Yvonne Kogner, tävlingsassistent, interna-
 tionella transfers, föreningsregistret
 Cattis Zethelius, tävlingsassistent,
 disciplinnämnd, tävlingsnämnd, domare
 Tibor Gregor, tävlingsassistent, nationella
 transfers, anläggningsteknik, inline

ADMINISTRATIVA AVDELNINGEN

Peter Langley, administrativ chef
 Åsa Nettelblad, löne- och redovisn.ansv.
 Malin Karlsson, ekonomiassistent
 Ken Åström, vaktmästare
 Marie Lindfors, receptionist

MARKNADSAVDELNINGEN

Jörgen Lindgren, t f marknadschef
 Martin Forss, projektledare

DOMARCHEF

Peter Andersson

PROJEKTLED., HOCKEYKONSULENTER

Pekka Wågström

Hockeykonsulenter:

Ulf Lundberg, utveckl.omr. Stockholm Syd
 Göran Lindblom, utveckl.omr. Skellefteå
 Lars Lindgren, utveckl.omr. Luleå
 Anders Lundqvist, utveckl.omr. Gävle
 Rune Bäckman, utv.omr. Västergötland
 Mikael Ström, utveckl.omr. Göteborg
 Anders Ottosson, utveckl.omr. Jönköping
 Björn Pettersson, utv.omr. Stockholm N
 Mikael Rundgren, utveckl.omr. Karlstad
 Thomas Sjögren, utveckl.omr. Leksand
 Peter Sundström, utveckl.omr. Malmö
 Anders Eriksen, utveckl.omr. Örnsköldsvik

IDROTTSLYFTET

Jan Leonardsson, kontaktman

HOCKEYGYMNASIUM

Kjell-Åke Gustavsson, kontaktman

STEGUTBILDNINGAR

Göran Pegenius, kontaktman

MÅLVAKTSUTVECKLING

Thomas Magnusson, kontaktman



NÄRA. Tre Kronors Fredrik Pettersson i tekning med schweizaren Martin Plüss.

Förbundsmötet 2009

Föredragningslista

Vid ordinarie förbundsmöte 13 juni 2009 kl 09.00
Aronsborgs Konferenshotell, Bålsta

1. Förbundsmötets öppnande
2. Upprop och fullmaktsgranskning samt fastställande av röstlängd för förbundsmötet
3. Fastställande av föredragningslista för förbundsmötet
4. Fråga om förbundsmötet blivit behörigt utlyst
5. Val av ordförande för förbundsmötet
6. Val av sekreterare för förbundsmötet
7. Val av två protokolljusterare att jämte mötesordföranden justera förbundsmötets protokoll
8. Val av två rösträknare
9. Behandling av verksamhets- och förvaltningsberättelse
 - a) Förbundsstyrelsens verksamhetsberättelse för det gångna verksamhetsåret
 - b) Förbundsstyrelsens förvaltningsberättelse för det gångna räkenskapsåret
 - c) Revisorernas berättelse
10. Fastställande av balans- och resultaträkning
11. Fråga om ansvarsfrihet för förbundsstyrelsen
12. Beslut i anledning av förbundets vinst eller förlust enligt den fastställda balansräkningen
13. Förslag till verksamhetsplan med ekonomisk plan för kommande verksamhetsår
 - a) Verksamhetsplan
 - b) Ekonomisk plan
 - c) Föreningens avgift till förbundet
14. Av förbundsstyrelsen väckta förslag
15. Förbundsstyrelsens yttrande och förslag i anledning av motion, som senast den 15 mars inkommit till förbundsstyrelsen, från distriktsförbund eller röstberättigad förening
16. Fastställande av ramar för inkomst- och utgiftsstat
17. Val av förbundsordförande, tillika ordförande i förbundsstyrelsen, för tiden till och med nästkommande ordinarie förbundsmöte
18. Val av fem styrelseledamöter

För en tid av två år:	Fritt mandat	2
	Region mandat	2
För en tid av ett år:	Fritt mandat	1
19. Val av en revisor jämte suppleant för tiden till och med nästkommande förbundsmöte
20. Val av valberedning för en tid av ett år
 - a) Val av sex ordinarie ledamöter varav en som ordförande. (4 regioner, 1 Elitserien och 1 styrelsen)
 - b) Val av sex personliga suppleanter för dessa. (4 regioner, 1 Elitserien och 1 styrelsen)
21. Förbundsmötets avslutande

Röstlängd årsmöte 2009


Distrikt	Antal Licenser	Grund- röster	Fördelade röster	Totalt
Blekinge	1 010	4	2	6
Bohuslän/Dal	1 079	4	2	6
Dalarna	3 012	4	5	9
Gotland	455	4	1	5
Gästrikland	1 914	4	3	7
Göteborg	3 234	4	5	9
Halland	982	4	2	6
Hälsingland	1 137	4	2	6
Jämtland/Härjedalen	1 095	4	2	6
Medelpad	1 395	4	2	6
Norrbottn	3 404	4	6	10
Skåne	2 680	4	5	9
Småland	4 413	4	7	11
Stockholm	11 594	4	19	23
Södermanland	2 107	4	4	8
Uppland	2 521	4	4	8
Värmland	2 860	4	5	9
Västerbotten	3 740	4	6	10
Västergötland	3 151	4	5	9
Västmanland	1 777	4	3	7
Ångermanland	1 783	4	3	7
Örebro Län	1 663	4	3	7
Östergötland	1 878	4	3	7
Summa	58 884	92	99	191

Elitserielag	Grundröster	Totalt	
Brynäs IF	4	4	
Djurgårdens IF	4	4	
Frölunda HC	4	4	
Färjestads BK	4	4	
HV 71	4	4	
Linköpings HC	4	4	
Luleå HF	4	4	
MODO Hockey	4	4	
Rögle BK	4	4	
Skellefteå AIK	4	4	
Södertälje SK	4	4	
Timrå IK	4	4	
Summa elit	48	48	
TOTALT	140	99	239

Svenska Ishockeyförbundets organisation



SVENSKA ISHOCKEYFÖRBUNDET TACKAR FÖR SAMARBETET SÄSONGEN 2008/2009



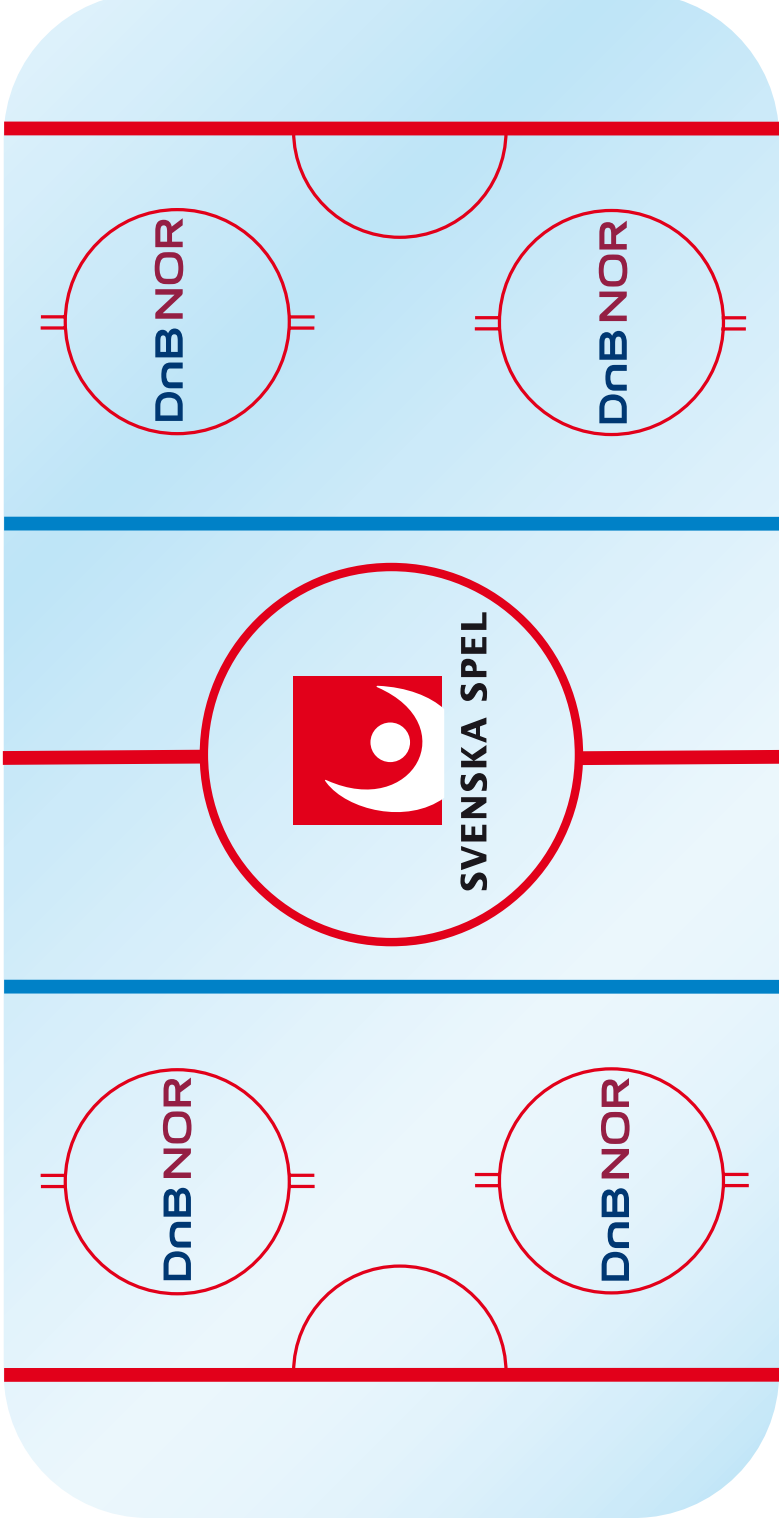

SAMGLAS Cancerfonden



ALCRO

Reebok

Europcar



Desutom Sveriges Riksradio, SVT, Viasat samt Sweden Hockey Pool.



Svenska Ishockeyförbundet
Box 5204
121 16 Johanneshov

Telefon: 08-449 04 00
Fax: 08-91 00 35
E-post: info@swehockey.se

www.swehockey.se